

Государственное бюджетное общеобразовательное учреждение
школа № 231
Адмиралтейского района Санкт-Петербурга

ПРИНЯТО:

на Педагогическом совете
Протокол № 1
от 29.08.2025 г.

СОГЛАСОВАНО:

(с учетом мнения
родителей
Протокол № 4
от 12.05.2025 г.)

УТВЕРЖДЕНО:

Директор школы
Иванова О.В.
Приказ № 186 от 29.08.25



**Адаптированная основная общеобразовательная
программа образования обучающихся с легкой
умственной отсталостью (интеллектуальными
нарушениями) (вариант 1)**

Санкт-Петербург

2025 год

Содержание Адаптированной основной общеобразовательной программы образования обучающихся с легкой умственной отсталостью (интеллектуальными нарушениями) (вариант 1)	Страница
Общие положения	4
I этап - 1-4 классы	8
Целевой раздел АООП образования обучающихся с легкой умственной отсталостью (интеллектуальными нарушениями)	8
Пояснительная записка	8
Планируемые результаты освоения АООП обучающимися с легкой умственной отсталостью (интеллектуальными нарушениями)	14
Система оценки достижения обучающимися с умственной отсталостью планируемых результатов освоения АООП	25
Содержательный раздел АООП. Рабочие программы по учебным предметам	29
Программа формирования базовых учебных действий	63
Программа коррекционной работы	72
Организационный раздел АООП	79
Учебный план (I – IV классы)	79
Недельный учебный план АООП УО (вариант 1) обучающихся I - IV классов	81
План внеурочной деятельности	81
II этап - 5-9 классы	87
Целевой раздел АООП образования обучающихся с легкой умственной отсталостью (интеллектуальными нарушениями)	87
Пояснительная записка	87
Планируемые результаты освоения АООП обучающимися с легкой умственной отсталостью (интеллектуальными нарушениями)	93
Система оценки достижения обучающимися с умственной отсталостью планируемых результатов освоения АООП	110
Содержательный раздел АООП. Рабочие программы по учебным предметам	114
Программа формирования базовых учебных действий	175
Программа коррекционной работы	183
Организационный раздел АООП.	190
Учебный план (V – IX классы)	190
Недельный учебный план АООП УО (вариант 1) обучающихся V –IX классов	192

План внеурочной деятельности	193
III этап - 10-12 классы	198
Целевой раздел АООП образования обучающихся с легкой умственной отсталостью (интеллектуальными нарушениями)	198
Пояснительная записка	198
Планируемые результаты освоения АООП обучающимися с легкой умственной отсталостью (интеллектуальными нарушениями)	202
Система оценки достижения обучающимися с умственной отсталостью планируемых результатов освоения АООП	214
Содержательный раздел АООП. Рабочие программы по учебным предметам	218
Программа формирования базовых учебных действий	248
Программа коррекционной работы	256
Организационный раздел АООП.	262
Учебный план (X – XII классы)	262
Недельный учебный план АООП УО (вариант 1) обучающихся X – XII классов	265
План внеурочной деятельности	266
Рабочая программа воспитания обучающихся с легкой умственной отсталостью (интеллектуальными нарушениями) (вариант 1)	271
Реализация Адаптированной основной общеобразовательной программы образования обучающихся с легкой умственной отсталостью (интеллектуальными нарушениями) (вариант 1). Обеспечение кадровых, финансовых, материально-технических условий.	308

I. Общие положения

1. Адаптированная основная общеобразовательная программа образования обучающихся с умственной отсталостью (интеллектуальными нарушениями) (далее - АООП УО) разработана в соответствии с:

- Федеральным Законом от 29.12.2012 № 273-ФЗ «Об образовании в Российской Федерации» с дополнениями и изменениями;

- требованиями федерального государственного образовательного стандарта обучающихся с умственной отсталостью (интеллектуальными нарушениями) (Приказ Минобрнауки России от 19 декабря 2014 г. № 1599 "Об утверждении федерального государственного образовательного стандарта образования обучающихся с умственной отсталостью (интеллектуальными нарушениями)"); (далее - Стандарт);

- Федеральной адаптированной основной общеобразовательной программой обучающихся с нарушением интеллекта (далее ФАООП УО, вариант (1), утвержденной приказом Министерства просвещения России от 24.11.2022г. № 1026 (<https://clck.ru/33NMkR>) и адресована обучающимся с нарушением интеллекта с учетом реализации особых образовательных потребностей;

- СП 2.4.3648-20 «Санитарно-эпидемиологические требования к организациям воспитания и обучения, отдыха и оздоровления детей и молодежи», утвержденные постановлением Главного государственного санитарного врача РФ от 28.09.2020 № 28;

- Санитарные правила и нормы СанПиН 1.2.3685-21 "Гигиенические нормативы и требования к обеспечению безопасности и (или) безвредности для человека факторов среды обитания», утвержденные постановлением Главного государственного санитарного врача Российской Федерации от 28.01.2021 № 2;

- Порядком организации и осуществления образовательной деятельности по основным общеобразовательным программам - образовательным программам начального общего, основного общего и среднего общего образования, утвержденным приказом Минпросвещения России от 28.08.2020 № 442;

- Типовой порядок организации деятельности по оказанию психолого-педагогической, медицинской и социальной помощи, в том числе типовой порядок деятельности центра психолого-педагогической, медицинской и социальной помощи (приказ Минпросвещения России от 6 ноября 2024 г. № 778);

- Приказ Минпросвещения России от 22.10.2024 № 731 «Об утверждении образца свидетельства об обучении и порядка его выдачи лицам с ограниченными возможностями здоровья (с нарушением интеллекта), не имеющим основного общего и среднего общего образования и обучавшимся по адаптированным основным общеобразовательным программам» (с 01.03.2025);

- Приказ Министерства просвещения Российской Федерации от 01.11.2024 № 763 «Об утверждении Положения о психолого-медико-педагогической комиссии»;

- Уставом Государственного бюджетного общеобразовательного учреждения школы № 231 Адмиралтейского района Санкт-Петербурга;

- Локальными актами школы.

В соответствии с ФАООП УО образовательная организация самостоятельно разрабатывает и утверждает адаптированную основную общеобразовательную программу в соответствии с тремя этапами:

I этап - 1-4 классы;

II этап - 5-9 классы;

III этап - 10-12 классы

Сроки реализации АООП УО (вариант 1) для обучающихся с умственной отсталостью (интеллектуальными нарушениями) составляют 9 (обязательные) 12 (необязательные) лет.

Обучение по АООП УО (ИН) завершается выдачей свидетельства об обучении по образцу и в порядке, установленными приказом Минпросвещения России от 22.10.2024 № 731. Свидетельство об обучении не является документом об образовании и не подтверждает освоение образовательной программы основного общего или среднего общего образования.

Свидетельство об обучении дает право на прохождение профессиональной подготовки по специальностям, рекомендованным для лиц с интеллектуальными нарушениями.

Заполненное и выданное свидетельство об обучении вносится в ФИС ФРДО.

2. Содержание АООП УО представлено учебно-методической документацией (учебный план, календарный учебный график, рабочие программы учебных предметов, курсов, дисциплин (модулей), иных компонентов, рабочая программа воспитания, календарный план воспитательной работы), определяющей единые для Российской Федерации базовые объем и содержание образования обучающихся с умственной отсталостью (интеллектуальными нарушениями).

3. АООП адаптируется с учетом особенностей психофизического развития, индивидуальных возможностей обучающихся с ограниченными возможностями здоровья (далее - ОВЗ) и обеспечивает коррекцию нарушений развития и социальную адаптацию.

Обязательным является организация специальных условий обучения и воспитания для реализации как общих, так и особых образовательных потребностей обучающихся.

Для обеспечения возможности освоения обучающимися АООП, возможно применение сетевой формы ее реализации с использованием ресурсов нескольких организаций, а также при необходимости с использованием ресурсов и иных организаций.

4. В основу разработки АООП УО заложены дифференцированный и деятельностный подходы.

Дифференцированный подход предполагает учет их особых образовательных потребностей, которые проявляются в неоднородности возможностей освоения содержания образования.

Применение дифференцированного подхода к созданию образовательных программ обеспечивает разнообразие содержания, предоставляя обучающимся с умственной отсталостью (интеллектуальными нарушениями) возможность реализовать индивидуальный потенциал развития.

Деятельностный подход основывается на теоретических положениях отечественной психологической науки, раскрывающих основные закономерности и структуру образования с учетом специфики развития личности обучающегося с умственной отсталостью (интеллектуальными нарушениями).

Деятельностный подход в образовании строится на признании того, что развитие личности обучающихся с умственной отсталостью (интеллектуальными нарушениями) школьного возраста определяется характером организации доступной им деятельности (предметно-практической и учебной).

Основным средством реализации деятельностного подхода в образовании является обучение как процесс организации познавательной и предметно-практической деятельности обучающихся, обеспечивающий овладение ими содержанием образования.

В контексте разработки АООП УО реализация деятельностного подхода обеспечивает:

придание результатам образования социально и личностно значимого характера; прочное усвоение обучающимися знаний и опыта разнообразной деятельности и поведения, возможность их продвижения в изучаемых предметных областях;

существенное повышение мотивации и интереса к учению, приобретению нового опыта деятельности и поведения;

обеспечение условий для общекультурного и личностного развития на основе формирования базовых учебных действий, которые обеспечивают не только успешное усвоение некоторых элементов системы научных знаний, умений и навыков (академических результатов), но и прежде всего жизненной компетенции, составляющей основу социальной успешности.

5. В основу АООП УО положены следующие принципы:

принципы государственной политики Российской Федерации в области образования⁵ (гуманистический характер образования, единство образовательного пространства на территории Российской Федерации, светский характер образования, общедоступность образования, адаптивность системы образования к уровням и особенностям развития и подготовки обучающихся);

принцип коррекционно-развивающей направленности образовательного процесса, обуславливающий развитие личности обучающегося и расширение его "зоны ближайшего развития" с учетом особых образовательных потребностей;

принцип практической направленности, предполагающий установление тесных связей между изучаемым материалом и практической деятельностью обучающихся; формирование знаний и умений, имеющих первостепенное значение для решения практико-ориентированных задач;

принцип воспитывающего обучения, направленный на формирование у обучающихся нравственных представлений (правильно или неправильно; хорошо или плохо) и понятий, адекватных способов поведения в разных социальных средах;

онтогенетический принцип;

принцип преемственности, предполагающий взаимосвязь и непрерывность образования обучающихся с умственной отсталостью (интеллектуальными нарушениями) на всех этапах обучения: от младшего до старшего школьного возраста;

принцип целостности содержания образования, обеспечивающий наличие внутренних взаимосвязей и взаимозависимостей между отдельными предметными областями и учебными предметами, входящими в их состав;

принцип учета возрастных особенностей обучающихся, определяющий содержание предметных областей и результаты личностных достижений;

принцип учета особенностей психического развития разных групп обучающихся с умственной отсталостью (интеллектуальными нарушениями);

принцип направленности на формирование деятельности, обеспечивающий возможность овладения обучающимися с умственной отсталостью (интеллектуальными нарушениями) всеми видами доступной им предметно-практической деятельности, способами и приемами познавательной и учебной деятельности, коммуникативной деятельности и нормативным поведением;

принцип переноса усвоенных знаний и умений и навыков и отношений, сформированных в условиях учебной ситуации, в различные жизненные ситуации, что позволяет обеспечить готовность обучающегося к самостоятельной ориентировке и активной деятельности в реальном мире;

принцип сотрудничества с семьей.

6. АООП УО (вариант 1) создана в соответствии с требованиями [Стандарта](#) для соответствующей нозологической группы (обучающихся с легкой умственной отсталостью) и содержит дифференцированные требования к структуре, результатам освоения и условиям ее реализации, обеспечивающие удовлетворение как общих, так и особых образовательных потребностей разных групп или отдельных обучающихся с умственной отсталостью, получение образования вне зависимости от выраженности основного нарушения, наличия других нарушений развития, места проживания обучающегося, вида образовательной организации.

Обучающийся с умственной отсталостью (интеллектуальными нарушениями) получают образование по АООП (вариант 1), которое по содержанию и итоговым достижениям не соотносится к моменту завершения школьного обучения с содержанием и итоговыми достижениями сверстников, не имеющих ограничений здоровья.

На основе **Стандарта** создается АООП, которая при необходимости индивидуализируется (специальная индивидуальная программа развития; далее - СИПР), к которой может быть создано несколько учебных планов, в том числе индивидуальные учебные планы, учитывающие образовательные потребности групп или отдельных обучающихся с умственной отсталостью.

АООП для обучающихся с умственной отсталостью, имеющих инвалидность, дополняется индивидуальной программой реабилитации или абилитации инвалида (далее - ИПРА) в части создания специальных условий получения образования.

Определение одного из вариантов АООП образования обучающихся с умственной отсталостью (интеллектуальными нарушениями) осуществляется на основе рекомендаций психолого-медико-педагогической комиссии (далее - ПМПК), сформулированных по результатам его комплексного психолого-медико-педагогического обследования в порядке, установленном законодательством Российской Федерации.

7. Структура АООП УО включает целевой, содержательный и организационный разделы в соответствии с требованиями **Стандарта**.⁶

Адаптированная основная общеобразовательная программа образования обучающихся с легкой умственной отсталостью (интеллектуальными нарушениями) (вариант 1) (далее - АООП УО (вариант 1)) представлена в соответствии с этапами обучения (1-4 классов; 5-9 классов; 10-12 классов).

І этап - 1-4 классы

II. Целевой раздел АООП УО (вариант 1)

1. Пояснительная записка.

1.1. АООП УО (вариант 1) адресована обучающимся с легкой умственной отсталостью (интеллектуальными нарушениями).

1.2. Цель реализации АООП УО (вариант 1) образования обучающихся с легкой умственной отсталостью (интеллектуальными нарушениями) - создание условий для максимального удовлетворения особых образовательных потребностей обучающихся, обеспечивающих усвоение ими социального и культурного опыта.

Достижение поставленной цели при разработке и реализации образовательной организацией АООП предусматривает решение следующих основных задач:

овладение обучающимися с легкой умственной отсталостью (интеллектуальными нарушениями) учебной деятельностью, обеспечивающей формирование жизненных компетенций;

формирование общей культуры, обеспечивающей разностороннее развитие их личности (нравственно-эстетическое, социально-личностное, интеллектуальное, физическое), в соответствии с принятыми в семье и обществе духовно-нравственными и социокультурными ценностями;

достижение планируемых результатов освоения АООП образования обучающимися с легкой умственной отсталостью (интеллектуальными нарушениями) с учетом их особых образовательных потребностей, а также индивидуальных особенностей и возможностей;

выявление и развитие возможностей и способностей обучающихся с умственной отсталостью (интеллектуальными нарушениями), через организацию их общественно полезной деятельности, проведения спортивно-оздоровительной работы, организацию художественного творчества с использованием системы клубов, секций, студий и кружков (включая организационные формы на основе сетевого взаимодействия), проведении спортивных, творческих соревнований;

участие педагогических работников, обучающихся, их родителей (законных представителей) и общественности в проектировании и развитии внутришкольной социальной среды.

1.3. Общая характеристика. АООП УО (вариант 1) разработана с учетом особых образовательных потребностей обучающихся с умственной отсталостью (интеллектуальными нарушениями).

Организация создает требуемые для обучающихся условия обучения и воспитания с учетом имеющихся у них нарушений.

1.3.1. АООП УО (вариант 1) включает обязательную часть и часть, формируемую участниками образовательных отношений.

1.3.2. Цель первого этапа (1-4 классы) реализации АООП УО состоит в формировании основ предметных знаний и умений, коррекции недостатков психофизического развития обучающихся.

1.3.3. В первом классе ведется работа, направленная на решение диагностико-пропедевтических задач:

выявить индивидуальные возможности каждого обучающегося, особенности его психофизического развития, оказывающие влияние на овладение учебными умениями и

навыками;

сформировать у обучающихся физическую, социально-личностную, коммуникативную и интеллектуальную готовность к освоению АООП;

сформировать готовность к участию в систематических учебных занятиях, в разных формах группового и индивидуального взаимодействия с учителем и одноклассниками в урочное и внеурочное время;

обогатить знания обучающихся о социальном и природном мире, опыт в доступных видах детской деятельности (рисование, лепка, аппликация, ручной труд, игра).

1.3.4. Психолого-педагогическая характеристика обучающихся с легкой умственной отсталостью (интеллектуальными нарушениями)

Умственная отсталость — это стойкое, выраженное недоразвитие познавательной деятельности вследствие диффузного (разлитого) органического поражения центральной нервной системы (ЦНС). Понятие «умственной отсталости» по степени интеллектуальной неполноценности применимо к разнообразной группе детей. Степень выраженности интеллектуальной неполноценности коррелирует (соотносится) со сроками, в которые возникло поражение ЦНС — чем оно произошло раньше, тем тяжелее последствия. Также степень выраженности интеллектуальных нарушений определяется интенсивностью воздействия вредных факторов. Нередко умственная отсталость отягощена психическими заболеваниями различной этиологии, что требует не только их медикаментозного лечения, но и организации медицинского сопровождения таких обучающихся в образовательных организациях.

Развитие ребенка с легкой умственной отсталостью (интеллектуальными нарушениями), хотя и происходит на дефектной основе и характеризуется замедленностью, наличием отклонений от нормального развития, тем не менее, представляет собой поступательный процесс, приносящий качественные изменения в познавательную деятельность детей и их личностную сферу, что дает основания для оптимистического прогноза.

Затруднения в психическом развитии детей с умственной отсталостью (интеллектуальными нарушениями) обусловлены **особенностями их высшей нервной деятельности** (слабостью процессов возбуждения и торможения, замедленным формированием условных связей, тугоподвижностью нервных процессов, нарушением взаимодействия первой и второй сигнальных систем и др.).

В подавляющем большинстве случаев интеллектуальные нарушения, имеющиеся у обучающихся с умственной отсталостью, являются следствием органического поражения ЦНС на ранних этапах онтогенеза. Негативное влияние органического поражения ЦНС имеет системный характер, когда в патологический процесс оказываются вовлеченными все стороны психофизического развития ребенка: мотивационно-потребностная, социально-личностная, моторно-двигательная; эмоционально-волевая сферы, а также когнитивные процессы — восприятие, мышление, деятельность, речь и поведение. Последствия поражения ЦНС выражаются в задержке сроков возникновения и незавершенности возрастных психологических новообразований и, главное, в неравномерности, нарушении целостности психофизического развития. Все это, в свою очередь, затрудняет включение ребенка в освоение пласта социальных и культурных достижений общечеловеческого опыта традиционным путем.

В структуре психики такого ребенка в первую очередь отмечается **недоразвитие познавательных интересов и снижение познавательной активности**, что обусловлено замедленностью темпа психических процессов, их слабой подвижностью и переключаемостью. При умственной отсталости страдают не только высшие психические функции, но и эмоции, воля, поведение, в некоторых случаях физическое развитие, хотя наиболее нарушенным является мышление, и прежде всего, способность к отвлечению и

обобщению. Вместе с тем, Российская дефектология (как правопреемница советской) руководствуется теоретическим постулатом Л. С. Выготского о том, что своевременная педагогическая коррекция с учетом специфических особенностей каждого ребенка с умственной отсталостью (интеллектуальными нарушениями) «запускает» компенсаторные процессы, обеспечивающие реализацию их потенциальных возможностей.

Развитие всех психических процессов у детей с легкой умственной отсталостью (интеллектуальными нарушениями) отличается качественным своеобразием. Относительно сохранной у обучающихся с умственной отсталостью (интеллектуальными нарушениями) оказывается чувственная ступень познания — **ощущение и восприятие**. Но и в этих познавательных процессах сказывается дефицитарность: неточность и слабость дифференцировки зрительных, слуховых, кинестетических, тактильных, обонятельных и вкусовых ощущений приводят к затруднению адекватности ориентировки детей с умственной отсталостью (интеллектуальными нарушениями) в окружающей среде. Нарушение объема и темпа восприятия, недостаточная его дифференцировка, не могут не оказывать отрицательного влияния на весь ход развития ребенка с умственной отсталостью (интеллектуальными нарушениями). Однако особая организация учебной и внеурочной работы, основанной на использовании практической деятельности; проведение специальных коррекционных занятий не только повышают качество ощущений и восприятий, но и оказывают положительное влияние на развитие интеллектуальной сферы, в частности овладение отдельными мыслительными операциями.

Меньший потенциал у обучающихся с умственной отсталостью (интеллектуальными нарушениями) обнаруживается в развитии их **мышления**, основу которого составляют такие операции, как анализ, синтез, сравнение, обобщение, абстракция, конкретизация. Эти мыслительные операции у этой категории детей обладают целым рядом своеобразных черт, проявляющихся в трудностях установления отношений между частями предмета, выделении его существенных признаков и дифференциации их от несущественных, нахождении и сравнении предметов по признакам сходства и отличия и т. д.

Из всех видов мышления (наглядно-действенного, наглядно-образного и словесно-логического) у обучающихся с легкой умственной отсталостью (интеллектуальными нарушениями) в большей степени недоразвито словесно-логическое мышление. Это выражается в слабости обобщения, трудностях понимания смысла явления или факта. Обучающимся присуща сниженная активность мыслительных процессов и слабая регулирующая роль мышления: зачастую, они начинают выполнять работу, не дослушав инструкции, не поняв цели задания, не имея внутреннего плана действия. Однако при особой организации учебной деятельности, направленной на обучение школьников с умственной отсталостью (интеллектуальными нарушениями) пользованию рациональными и целенаправленными способами выполнения задания, оказывается возможным в той или иной степени скорригировать недостатки мыслительной деятельности. Использование специальных методов и приемов, применяющихся в процессе коррекционно-развивающего обучения, позволяет оказывать влияние на развитие различных видов мышления обучающихся с умственной отсталостью (интеллектуальными нарушениями), в том числе и словесно-логического.

Особенности восприятия и осмысления детьми учебного материала неразрывно связаны с особенностями их **памяти**. Запоминание, сохранение и воспроизведение полученной информации обучающимися с умственной отсталостью (интеллектуальными нарушениями) также отличается целым рядом специфических особенностей: они лучше запоминают внешние, иногда случайные, зрительно воспринимаемые признаки, при этом, труднее осознаются и запоминаются внутренние логические связи; позже, чем у нормальных сверстников, формируется произвольное запоминание, которое требует многократных повторений. Менее развитым оказывается логическое опосредованное запоминание, хотя механическая память может быть сформирована на более высоком уровне. Недостатки па-

мнети обучающихся с умственной отсталостью (интеллектуальными нарушениями) проявляются не столько в трудностях получения и сохранения информации, сколько ее воспроизведения: вследствие трудностей установления логических отношений полученная информация может воспроизводиться бессистемно, с большим количеством искажений; при этом наибольшие трудности вызывает воспроизведение словесного материала. Использование различных дополнительных средств и приемов в процессе коррекционно-развивающего обучения (иллюстративной, символической наглядности; различных вариантов планов; вопросов педагога и т. д.) может оказать значительное влияние на повышение качества воспроизведения словесного материала. Вместе с тем, следует иметь в виду, что специфика мнемической деятельности во многом определяется структурой дефекта каждого ребенка с умственной отсталостью (интеллектуальными нарушениями). В связи с этим учет особенностей обучающихся с умственной отсталостью (интеллектуальными нарушениями) разных клинических групп (по классификации М. С. Певзнер) позволяет более успешно использовать потенциал развития их мнемической деятельности.

Особенности познавательной деятельности школьников с умственной отсталостью (интеллектуальными нарушениями) проявляются и в особенностях их **внимания**, которое отличается сужением объема, малой устойчивостью, трудностями его распределения, замедленностью переключения. В значительной степени нарушено произвольное внимание, что связано с ослаблением волевого напряжения, направленного на преодоление трудностей, что выражается в неустойчивости внимания. Также в процессе обучения обнаруживаются трудности сосредоточения на каком-либо одном объекте или виде деятельности. Однако, если задание посилено для ученика и интересно ему, то его внимание может определенное время поддерживаться на должном уровне. Под влиянием специально организованного обучения и воспитания объем внимания и его устойчивость значительно улучшаются, что позволяет говорить о наличии положительной динамики, но вместе с тем, в большинстве случаев эти показатели не достигают возрастной нормы.

Для успешного обучения необходимы достаточно развитые **представления** и **воображение**. Представлениям детей с умственной отсталостью (интеллектуальными нарушениями) свойственна недифференцированность, фрагментарность, уподобление образов, что, в свою очередь, сказывается на узнавании и понимании учебного материала. Воображение как один из наиболее сложных процессов отличается значительной несформированностью, что выражается в его примитивности, неточности и схематичности. Однако, начиная с первого года обучения, в ходе преподавания всех учебных предметов проводится целенаправленная работа по уточнению и обогащению представлений, прежде всего — представлений об окружающей действительности.

У школьников с умственной отсталостью (интеллектуальными нарушениями) отмечаются недостатки в развитии **речевой деятельности**, физиологической основой которых является нарушение взаимодействия между первой и второй сигнальными системами, что, в свою очередь, проявляется в недоразвитии всех сторон речи: фонетической, лексической, грамматической и синтаксической. Таким образом, для обучающихся с умственной отсталостью характерно системное недоразвитие речи.

Недостатки речевой деятельности этой категории обучающихся напрямую связаны с нарушением абстрактно-логического мышления. Однако в повседневной практике такие дети способны поддержать беседу на темы, близкие их личному опыту, используя при этом несложные конструкции предложений. Проведение систематической коррекционно-развивающей работы, направленной на систематизацию и обогащение представлений об окружающей действительности, создает положительные условия для овладения обучающимися различными языковыми средствами. Это находит свое выражение в увеличении объема и изменении качества словарного запаса, овладении различными конструкциями предложений, составлении небольших, но завершенных по смыслу,

устных высказываний. Таким образом, постепенно создается основа для овладения более сложной формой речи — письменной.

Моторная сфера детей с легкой степенью умственной отсталости (интеллектуальными нарушениями), как правило, не имеет выраженных нарушений. Наибольшие трудности обучающиеся испытывают при выполнении заданий, связанных с точной координацией мелких движений пальцев рук. В свою очередь, это негативно сказывается на овладении письмом и некоторыми трудовыми операциями. Проведение специальных упражнений, включенных как в содержание коррекционных занятий, так и используемых на отдельных уроках, способствует развитию координации и точности движений пальцев рук и кисти, а также позволяет подготовить обучающихся к овладению учебными и трудовыми действиями, требующими определенной моторной ловкости.

Психологические особенности обучающихся с умственной отсталостью (интеллектуальными нарушениями) проявляются и в нарушении **эмоциональной** сферы. При легкой умственной отсталости эмоции в целом сохранены, однако они отличаются отсутствием оттенков переживаний, неустойчивостью и поверхностностью. Отсутствуют или очень слабо выражены переживания, определяющие интерес и побуждение к познавательной деятельности, а также с большими затруднениями осуществляется воспитание высших психических чувств: нравственных и эстетических.

Волевая сфера учащихся с умственной отсталостью (интеллектуальными нарушениями) характеризуется слабостью собственных намерений и побуждений, большой внушаемостью. Такие школьники предпочитают выбирать путь, не требующий волевых усилий, а вследствие непосильности предъявляемых требований, у некоторых из них развиваются такие отрицательные черты личности, как негативизм и упрямство. Своеобразие протекания психических процессов и особенности волевой сферы школьников с умственной отсталостью (интеллектуальными нарушениями) оказывают отрицательное влияние на **характер их деятельности**, в особенности произвольной, что выражается в недоразвитии мотивационной сферы, слабости побуждений, недостаточности инициативы. Эти недостатки особенно ярко проявляются в учебной деятельности, поскольку учащиеся приступают к ее выполнению без необходимой предшествующей ориентировки в задании и, не сопоставляя ход ее выполнения, с конечной целью. В процессе выполнения учебного задания они часто уходят от правильно начатого выполнения действия, «соскальзывают» на действия, произведенные ранее, причем осуществляют их в прежнем виде, не учитывая изменения условий. Вместе с тем, при проведении длительной, систематической и специально организованной работы, направленной на обучение этой группы школьников целеполаганию, планированию и контролю, им оказываются доступны разные виды деятельности: изобразительная и конструктивная деятельность, игра, в том числе дидактическая, ручной труд, а в старшем школьном возрасте и некоторые виды профильного труда. Следует отметить независимость и самостоятельность этой категории школьников в уходе за собой, благодаря овладению необходимыми социально-бытовыми навыками.

Нарушения высшей нервной деятельности, недоразвитие психических процессов и эмоционально-волевой сферы обуславливают формирование некоторых специфических особенностей **личности** обучающихся с умственной отсталостью (интеллектуальными нарушениями), проявляющиеся в примитивности интересов, потребностей и мотивов, что затрудняет формирование социально зрелых отношений со сверстниками и взрослыми. При этом специфическими особенностями **межличностных отношений** является: высокая конфликтность, сопровождаемая неадекватными поведенческими реакциями; слабая мотивированность на установление межличностных контактов и пр. Снижение адекватности во взаимодействии со сверстниками и взрослыми людьми обуславливается

незрелостью социальных мотивов, неразвитостью навыков общения обучающихся, а это, в свою очередь, может негативно сказываться на их **поведении**, особенности которого могут выражаться в гиперактивности, вербальной или физической агрессии и т.п. Практика обучения таких детей показывает, что под воздействием коррекционно-воспитательной работы упомянутые недостатки существенно сглаживаются и исправляются.

Выстраивая психолого-педагогическое сопровождение психического развития детей с легкой умственной отсталостью (интеллектуальными нарушениями), следует опираться на положение, сформулированное Л. С. Выготским, о единстве закономерностей развития аномального и нормального ребенка, а так же решающей роли создания таких социальных условий его обучения и воспитания, которые обеспечивают успешное «врастание» его в культуру. В качестве таких условий выступает система коррекционных мероприятий в процессе специально организованного обучения, опирающегося на сохранные стороны психики учащегося с умственной отсталостью, учитывающее зону ближайшего развития. Таким образом, педагогические условия, созданные в образовательной организации для обучающихся с умственной отсталостью, решают, как задачи коррекционно-педагогической поддержки ребенка в образовательном процессе, так и вопросы его социализации, тесно связанные с развитием познавательной сферы и деятельности, соответствующей возрастным возможностям и способностям обучающегося.

1.4. Недоразвитие познавательной, эмоционально-волевой и личностной сфер обучающихся с умственной отсталостью (интеллектуальными нарушениями) проявляется не только в качественных и количественных отклонениях от нормы, но и в глубоком своеобразии их социализации. Они способны к развитию, хотя оно и осуществляется замедленно, атипично, а иногда с резкими изменениями всей психической деятельности ребёнка. При этом, несмотря на многообразие индивидуальных вариантов структуры данного нарушения, перспективы образования детей с умственной отсталостью (интеллектуальными нарушениями) детерминированы в основном степенью выраженности недоразвития интеллекта, при этом образование, в любом случае, остается нецензовым.

Таким образом, современные научные представления об особенностях психофизического развития обучающихся с умственной отсталостью (интеллектуальными нарушениями) позволяют выделить образовательные потребности, как общие для всех обучающихся с ОВЗ, так и специфические¹.

К общим потребностям относятся: время начала образования, содержание образования, разработка и использование специальных методов и средств обучения, особая организация обучения, расширение границ образовательного пространства, продолжительность образования и определение круга лиц, участвующих в образовательном процессе.

К особым (специфическим) образовательным потребностям, характерным для обучающихся с легкой умственной отсталостью (интеллектуальными нарушениями), относятся:

а) введение специальных учебных предметов и коррекционных курсов, способствующих формированию представлений о природных и социальных компонентах окружающего мира, целенаправленное формирование умений и навыков социально-бытовой ориентировки;

б) опора на формирование и развитие познавательной деятельности и познавательных процессов, овладение разнообразными видами, средствами и формами коммуникации, обеспечивающими успешность установления и реализации

¹ Е.Л. Гончарова, О.И. Кукушкина «Ребенок с особыми образовательными потребностями» <http://almanah.ikprao.ru/articles/almanah-5/rebenok-s-osobymi-obrazovatelnyimi-potrebnoztjami>.

социокультурных связей и отношений обучающегося с окружающей средой;

в) психологическое сопровождение, оптимизирующее взаимодействие обучающегося с педагогическими работниками и другими обучающимися;

г) раскрытие интересов и способностей обучающихся в разных видах практической и творческой деятельности с учетом структуры нарушения, индивидуальных особенностей;

д) психолого-педагогическое сопровождение, направленное на установление взаимодействия семьи и организации;

е) постепенное расширение образовательного пространства, выходящего за пределы организации.

Удовлетворение перечисленных особых образовательных потребностей обучающихся возможно на основе реализации **лично-ориентированного подхода** к воспитанию и обучению обучающихся через изменение содержания обучения и совершенствование методов и приемов работы. В свою очередь, это позволит формировать возрастные психологические новообразования и корригировать высшие психические функции в процессе изучения обучающимися учебных предметов, а также в ходе проведения коррекционно-развивающих занятий.

2. Планируемые результаты освоения обучающимися с легкой умственной отсталостью (интеллектуальными нарушениями).

2.1. Освоение обучающимися АООП УО (вариант 1) предполагает достижение ими двух видов результатов: **личностных и предметных.**

В структуре планируемых результатов ведущее место принадлежит личностным результатам, поскольку именно они обеспечивают овладение комплексом социальных (жизненных) компетенций, необходимых для достижения основной цели современного образования - введения обучающихся с умственной отсталостью (интеллектуальными нарушениями) в культуру, овладение ими социокультурным опытом.

2.2. Личностные результаты освоения АООП УО (вариант 1) образования включают индивидуально-личностные качества и социальные (жизненные) компетенции обучающегося, социально значимые ценностные установки.

К личностным результатам освоения АООП УО (вариант 1) относятся:

1) осознание себя как гражданина России; формирование чувства гордости за свою Родину;

2) воспитание уважительного отношения к иному мнению, истории и культуре других народов;

3) сформированность адекватных представлений о собственных возможностях, о насущно необходимом жизнеобеспечении;

4) овладение начальными навыками адаптации в динамично изменяющемся и развивающемся мире;

5) овладение социально-бытовыми навыками, используемыми в повседневной жизни;

6) владение навыками коммуникации и принятыми нормами социального взаимодействия, в том числе владение вербальными и невербальными коммуникативными компетенциями, использование доступных информационных технологий для коммуникации;

7) способность к осмыслению социального окружения, своего места в нем, принятие соответствующих возрасту ценностей и социальных ролей;

8) принятие и освоение социальной роли обучающегося, проявление социально значимых мотивов учебной деятельности;

9) сформированность навыков сотрудничества с взрослыми и сверстниками в разных социальных ситуациях;

10) способность к осмыслению картины мира, ее временно-пространственной организации; формирование целостного, социально ориентированного взгляда на мир в его органичном единстве природной и социальной частей;

11) воспитание эстетических потребностей, ценностей и чувств;

12) развитие этических чувств, проявление доброжелательности, эмоционально-нравственной отзывчивости и взаимопомощи, проявление сопереживания к чувствам других людей;

13) сформированность установки на безопасный, здоровый образ жизни, наличие мотивации к творческому труду, работе на результат, бережному отношению к материальным и духовным ценностям;

14) проявление готовности к самостоятельной жизни.

2.3. Предметные результаты освоения АООП УО (вариант 1) образования включают освоенные обучающимися знания и умения, специфичные для каждой предметной области, готовность их применения. Предметные результаты обучающихся с легкой умственной отсталостью не являются основным критерием при принятии решения о переводе обучающегося в следующий класс, но рассматриваются как одна из составляющих при оценке итоговых достижений.

АООП УО (вариант 1) определяет **два уровня овладения предметными результатами: минимальный и достаточный.**

Минимальный уровень является обязательным для большинства обучающихся с умственной отсталостью. Вместе с тем, отсутствие достижения этого уровня отдельными обучающимися по отдельным предметам не является препятствием к получению ими образования по этому варианту программы. В том случае, если обучающийся не достигает минимального уровня овладения предметными результатами по всем или большинству учебных предметов, то по рекомендации психолого-медико-педагогической комиссии и с согласия родителей (законных представителей) образовательная организация может перевести обучающегося на обучение по индивидуальному плану или на АООП (вариант 2).

2.4. Минимальный и достаточный уровни достижения предметных результатов по предметной области "Язык и речевая практика" на конец обучения первого этапа (IV класс).

Учебный предмет	Минимальный уровень	Достаточный уровень
Русский язык	различение гласных и согласных звуков и букв; ударных и безударных согласных звуков; оппозиционных согласных по звонкости-глухости, твердости-мягкости; деление слов на слоги для переноса; списывание по слогам и целыми словами с рукописного и печатного текста с орфографическим проговариванием; запись под диктовку слов и коротких предложений (2-4 слова) с изученными орфограммами;	различение звуков и букв; характеристика гласных и согласных звуков с опорой на образец и опорную схему; списывание рукописного и печатного текста целыми словами с орфографическим проговариванием; запись под диктовку текста, включающего слова с изученными орфограммами (30-35 слов); дифференциация и подбор слов различных категорий по вопросу и грамматическому значению (название предметов, действий и признаков предметов);

	<p>обозначение мягкости и твердости согласных звуков на письме гласными буквами и буквой Ъ (после предварительной отработки);</p> <p>дифференциация и подбор слов, обозначающих предметы, действия, признаки;</p> <p>составление предложений, восстановление в них нарушенного порядка слов с ориентацией на серию сюжетных картинок;</p> <p>выделение из текста предложений на заданную тему;</p> <p>участие в обсуждении темы текста и выбора заголовка к нему.</p>	<p>составление и распространение предложений, установление связи между словами с помощью учителя, постановка знаков препинания в конце предложения (точка, вопросительный и восклицательный знак);</p> <p>деление текста на предложения;</p> <p>выделение темы текста (о чём идет речь), выбор одного заголовка из нескольких, подходящего по смыслу;</p> <p>самостоятельная запись 3-4 предложений из составленного текста после его анализа.</p>
Чтение	<p>осознанное и правильное чтение текст вслух по слогам и целыми словами;</p> <p>пересказ содержания прочитанного текста по вопросам;</p> <p>участие в коллективной работе по оценке поступков героев и событий;</p> <p>выразительное чтение наизусть 5-7 коротких стихотворений.</p>	<p>чтение текста после предварительного анализа вслух целыми словами (сложные по семантике и структуре слова — по слогам) с соблюдением пауз, с соответствующим тоном голоса и темпом речи;</p> <p>ответы на вопросы учителя по прочитанному тексту;</p> <p>определение основной мысли текста после предварительного его анализа;</p> <p>чтение текста молча с выполнением заданий учителя;</p> <p>определение главных действующих лиц произведения; элементарная оценка их поступков;</p> <p>чтение диалогов по ролям с использованием некоторых средств устной выразительности (после предварительного разбора);</p> <p>пересказ текста по частям с опорой на вопросы учителя, картинный план или иллюстрацию;</p> <p>выразительное чтение наизусть 7-8 стихотворений.</p>
Речевая практика	<p>формулировка просьб и желаний с использованием этикетных слов и выражений;</p> <p>участие в ролевых играх в соответствии с речевыми возможностями;</p>	<p>понимание содержания небольших по объему сказок, рассказов и стихотворений; ответы на вопросы;</p> <p>понимание содержания детских радио- и телепередач,</p>

	<p>восприятие на слух сказок и рассказов; ответы на вопросы учителя по их содержанию с опорой на иллюстративный материал;</p> <p>выразительное произнесение чистоговорок, коротких стихотворений с опорой на образец чтения учителя;</p> <p>участие в беседах на темы, близкие личному опыту ребенка;</p> <p>ответы на вопросы учителя по содержанию прослушанных и/или просмотренных радио- и телепередач.</p>	<p>ответы на вопросы учителя;</p> <p>выбор правильных средств интонации с опорой на образец речи учителя и анализ речевой ситуации;</p> <p>активное участие в диалогах по темам речевых ситуаций;</p> <p>высказывание своих просьб и желаний; выполнение речевых действий (приветствия, прощания, извинения и т. п.), используя соответствующие этикетные слова и выражения;</p> <p>участие в коллективном составлении рассказа или сказки по темам речевых ситуаций;</p> <p>составление рассказов с опорой на картинный или картинно-символический план.</p>
--	---	---

2.5. Минимальный и достаточный уровни достижения предметных результатов по предметной области "Математика" на конец обучения первого этапа (IV класс).

Учебный предмет	Минимальный уровень	Достаточный уровень
Математика	<p>знание числового ряда 1—100 в прямом порядке;</p> <p>откладывание любых чисел в пределах 100, с использованием счетного материала;</p> <p>знание названий компонентов сложения, вычитания, умножения, деления;</p> <p>понимание смысла арифметических действий сложения и вычитания, умножения и деления (на равные части).</p> <p>знание таблицы умножения однозначных чисел до 5;</p> <p>понимание связи таблиц умножения и деления, пользование таблицами умножения на печатной основе для нахождения произведения и частного;</p> <p>знание порядка действий в примерах в два арифметических действия;</p> <p>знание и применение</p>	<p>знание числового ряда 1—100 в прямом и обратном порядке;</p> <p>счет, присчитыванием, отсчитыванием по единице и равными числовыми группами в пределах 100;</p> <p>откладывание любых чисел в пределах 100 с использованием счетного материала;</p> <p>знание названия компонентов сложения, вычитания, умножения, деления;</p> <p>понимание смысла арифметических действий сложения и вычитания, умножения и деления (на равные части и по содержанию); различение двух видов деления на уровне практических действий; знание способов чтения и записи каждого вида деления;</p> <p>знание таблицы умножения всех однозначных чисел и числа 10; правила умножения чисел 1 и 0, на 1 и 0, деления 0 и деления на</p>

	<p>переместительного свойства сложения и умножения;</p> <p>выполнение устных и письменных действий сложения и вычитания чисел в пределах 100;</p> <p>знание единиц измерения (меры) стоимости, длины, массы, времени и их соотношения;</p> <p>различение чисел, полученных при счете и измерении, запись числа, полученного при измерении двумя мерами;</p> <p>пользование календарем для установления порядка месяцев в году, количества суток в месяцах;</p> <p>определение времени по часам (одним способом);</p> <p>решение, составление, иллюстрирование изученных простых арифметических задач;</p> <p>решение составных арифметических задач в два действия (с помощью учителя);</p> <p>различение замкнутых, незамкнутых кривых, ломаных линий; вычисление длины ломаной;</p> <p>узнавание, называние, моделирование взаимного положения двух прямых, кривых линий, фигур; нахождение точки пересечения без вычерчивания;</p> <p>знание названий элементов четырехугольников; вычерчивание прямоугольника (квадрата) с помощью чертежного треугольника на нелинованной бумаге (с помощью учителя);</p> <p>различение окружности и круга, вычерчивание окружности разных радиусов.</p>	<p>1, на 10;</p> <p>понимание связи таблиц умножения и деления, пользование таблицами умножения на печатной основе для нахождения произведения и частного;</p> <p>знание порядка действий в примерах в два арифметических действия;</p> <p>знание и применение переместительного свойства сложения и умножения;</p> <p>выполнение устных и письменных действий сложения и вычитания чисел в пределах 100;</p> <p>знание единиц (мер) измерения стоимости, длины, массы, времени и их соотношения;</p> <p>различение чисел, полученных при счете и измерении, запись чисел, полученных при измерении двумя мерами (с полным набором знаков в мелких мерах);</p> <p>знание порядка месяцев в году, номеров месяцев от начала года; умение пользоваться календарем для установления порядка месяцев в году; знание количества суток в месяцах;</p> <p>определение времени по часам тремя способами с точностью до 1 мин;</p> <p>решение, составление, иллюстрирование всех изученных простых арифметических задач;</p> <p>краткая запись, моделирование содержания, решение составных арифметических задач в два действия;</p> <p>различение замкнутых, незамкнутых кривых, ломаных линий; вычисление длины ломаной;</p> <p>узнавание, называние, вычерчивание, моделирование взаимного положения двух прямых и кривых линий, многоугольников, окружностей; нахождение точки пересечения;</p> <p>знание названий элементов</p>
--	---	---

		<p>четырёхугольников, вычерчивание прямоугольника (квадрата) с помощью чертежного треугольника на нелинованной бумаге;</p> <p>вычерчивание окружности разных радиусов, различение окружности и круга.</p>
--	--	---

2.6. Минимальный и достаточный уровни достижения предметных результатов по предметной области "Естествознание" на конец обучения первого этапа (IV класс).

Учебный предмет	Минимальный уровень	Достаточный уровень
Мир природы и человека	<p>представления о назначении объектов изучения; узнавание и называние изученных объектов на иллюстрациях, фотографиях; отнесение изученных объектов к определенным группам (видо-родовые понятия); называние сходных объектов, отнесенных к одной и той же изучаемой группе; представления об элементарных правилах безопасного поведения в природе и обществе;</p> <p>знание требований к режиму дня школьника и понимание необходимости его выполнения;</p> <p>знание основных правил личной гигиены и выполнение их в повседневной жизни;</p> <p>ухаживание за комнатными растениями; кормление зимующих птиц;</p> <p>составление повествовательного или описательного рассказа из 3-5 предложений об изученных объектах по предложенному плану;</p> <p>адекватное взаимодействие с изученными объектами окружающего мира в учебных ситуациях; адекватно поведение в классе, в школе, на улице в условиях реальной или</p>	<p>представления о взаимосвязях между изученными объектами, их месте в окружающем мире;</p> <p>узнавание и называние изученных объектов в натуральном виде в естественных условиях;</p> <p>отнесение изученных объектов к определенным группам с учетом различных оснований для классификации;</p> <p>развернутая характеристика своего отношения к изученным объектам;</p> <p>знание отличительных существенных признаков групп объектов;</p> <p>знание правил гигиены органов чувств;</p> <p>знание некоторых правил безопасного поведения в природе и обществе с учетом возрастных особенностей;</p> <p>готовность к использованию полученных знаний при решении учебных, учебно-бытовых и учебно-трудовых задач.</p> <p>ответы на вопросы и постановка вопросов по содержанию изученного, проявление желания рассказать о предмете изучения или наблюдения, заинтересовавшем объекте;</p> <p>выполнение задания без</p>

	<p>смоделированной учителем ситуации.</p>	<p>текущего контроля учителя (при наличии предваряющего и итогового контроля), оценка своей работы и одноклассников, проявление к ней ценностного отношения, понимание замечаний, адекватное восприятие похвалы;</p> <p>проявление активности в организации совместной деятельности и ситуативном общении с детьми; адекватное взаимодействие с объектами окружающего мира;</p> <p>соблюдение элементарных санитарно-гигиенических норм; выполнение доступных природоохранных действий;</p> <p>готовность к использованию сформированных умений при решении учебных, учебно-бытовых и учебно-трудовых задач в объеме программы.</p>
--	---	---

2.7. Минимальный и достаточный уровни достижения предметных результатов по предметной области "Искусство" на конец обучения первого этапа (IV класс).

Учебный предмет	Минимальный уровень	Достаточный уровень
<p>Рисование (изобразительное искусство)</p>	<p>знание названий художественных материалов, инструментов и приспособлений; их свойств, назначения, правил хранения, обращения и санитарно-гигиенических требований при работе с ними;</p> <p>знание элементарных правил композиции, цветоведения, передачи формы предмета и др.;</p> <p>знание некоторых выразительных средств изобразительного искусства: «изобразительная поверхность», «точка», «линия», «штриховка», «пятно», «цвет»;</p> <p>пользование материалами для рисования, аппликации, лепки;</p> <p>знание названий предметов, подлежащих</p>	<p>знание названий жанров изобразительного искусства (портрет, натюрморт, пейзаж и др.);</p> <p>знание названий некоторых народных и национальных промыслов (Дымково, Гжель, Городец, Хохлома и др.);</p> <p>знание особенностей некоторых материалов, используемых в рисовании, лепке и аппликации;</p> <p>знание выразительных средств изобразительного искусства: «изобразительная поверхность», «точка», «линия», «штриховка», «контур», «пятно», «цвет», объем и др.;</p> <p>знание правил цветоведения, светотени, перспективы; построения орнамента, стилизации формы</p>

	<p>рисованию, лепке и аппликации; знание названий некоторых народных и национальных промыслов, изготавливающих игрушки: Дымково, Гжель, Городец, Каргополь и др.;</p> <p>организация рабочего места в зависимости от характера выполняемой работы;</p> <p>следование при выполнении работы инструкциям учителя; рациональная организация своей изобразительной деятельности; планирование работы; осуществление текущего и заключительного контроля выполняемых практических действий и корректировка хода практической работы;</p> <p>владение некоторыми приемами лепки (раскатывание, сплющивание, отщипывание) и аппликации (вырезание и наклеивание);</p> <p>рисование по образцу, с натуры, по памяти, представлению, воображению предметов несложной формы и конструкции; передача в рисунке содержания несложных произведений в соответствии с темой;</p> <p>применение приемов работы карандашом, гуашью, акварельными красками с целью передачи фактуры предмета;</p> <p>ориентировка в пространстве листа; размещение изображения одного или группы предметов в соответствии с параметрами изобразительной поверхности;</p> <p>адекватная передача цвета изображаемого объекта, определение насыщенности цвета, получение смешанных цветов и некоторых оттенков цвета;</p> <p>узнавание и различение в книжных иллюстрациях и репродукциях изображенных предметов и действий.</p>	<p>предмета и др.;</p> <p>знание видов аппликации (предметная, сюжетная, декоративная);</p> <p>знание способов лепки (конструктивный, пластический, комбинированный);</p> <p>нахождение необходимой для выполнения работы информации в материалах учебника, рабочей тетради;</p> <p>следование при выполнении работы инструкциям учителя или инструкциям, представленным в других информационных источниках;</p> <p>оценка результатов собственной изобразительной деятельности и одноклассников (красиво, некрасиво, аккуратно, похоже на образец);</p> <p>использование разнообразных технологических способов выполнения аппликации;</p> <p>применение разных способов лепки;</p> <p>рисование с натуры и по памяти после предварительных наблюдений, передача всех признаков и свойств изображаемого объекта;</p> <p>рисование по воображению;</p> <p>различение и передача в рисунке эмоционального состояния и своего отношения к природе, человеку, семье и обществу;</p> <p>различение произведений живописи, графики, скульптуры, архитектуры и декоративно-прикладного искусства;</p> <p>различение жанров изобразительного искусства: пейзаж, портрет, натюрморт, сюжетное изображение.</p>
--	---	--

Музыка	<p>определение характера и содержания знакомых музыкальных произведений, предусмотренных Программой;</p> <p>представления о некоторых музыкальных инструментах и их звучании (труба, баян, гитара);</p> <p>пение с инструментальным сопровождением и без него (с помощью педагога);</p> <p>выразительное, слаженное и достаточно эмоциональное исполнение выученных песен с простейшими элементами динамических оттенков;</p> <p>правильное формирование при пении гласных звуков и отчетливое произнесение согласных звуков в конце и в середине слов;</p> <p>правильная передача мелодии в диапазоне <i>pel-cul</i>;</p> <p>различение вступления, запева, припева, проигрыша, окончания песни;</p> <p>различение песни, танца, марша;</p> <p>передача ритмического рисунка попевок (хлопками, на металлофоне, голосом);</p> <p>определение разнообразных по содержанию и характеру музыкальных произведений (веселые, грустные и спокойные);</p> <p>владение элементарными представлениями о нотной грамоте.</p>	<p>самостоятельное исполнение разученных детских песен; знание динамических оттенков (<i>форте-громко, пиано-тихо</i>);</p> <p>представления о народных музыкальных инструментах и их звучании (домра, мандолина, баян, гусли, свирель, гармонь, трещотка и др.);</p> <p>представления об особенностях мелодического голосоведения (плавно, отрывисто, скачкообразно);</p> <p>пение хором с выполнением требований художественного исполнения;</p> <p>ясное и четкое произнесение слов в песнях подвижного характера;</p> <p>исполнение выученных песен без музыкального сопровождения, самостоятельно;</p> <p>различение разнообразных по характеру и звучанию песен, маршей, танцев;</p> <p>владение элементами музыкальной грамоты, как средства осознания музыкальной речи.</p>
--------	---	---

2.8. Минимальный и достаточный уровни достижения предметных результатов по предметной области "Физическая культура" на конец обучения первого этапа (IV класс).

Учебный предмет	Минимальный уровень	Достаточный уровень
Адаптивная физическая культура	<p>представления о физической культуре как средстве укрепления здоровья, физического развития и физической подготовки человека;</p> <p>выполнение комплексов</p>	<p>практическое освоение элементов гимнастики, легкой атлетики, лыжной подготовки, спортивных и подвижных игр и других видов физической культуры;</p>

	<p>утренней гимнастики под руководством учителя;</p> <p>знание основных правил поведения на уроках физической культуры и осознанное их применение;</p> <p>выполнение несложных упражнений по словесной инструкции при выполнении строевых команд;</p> <p>представления о двигательных действиях; знание основных строевых команд; подсчёт при выполнении общеразвивающих упражнений;</p> <p>ходьба в различном темпе с различными исходными положениями;</p> <p>взаимодействие со сверстниками в организации и проведении подвижных игр, элементов соревнований; участие в подвижных играх и эстафетах под руководством учителя;</p> <p>знание правил бережного обращения с инвентарём и оборудованием, соблюдение требований техники безопасности в процессе участия в физкультурно-спортивных мероприятиях.</p>	<p>самостоятельное выполнение комплексов утренней гимнастики;</p> <p>владение комплексами упражнений для формирования правильной осанки и развития мышц туловища; участие в оздоровительных занятиях в режиме дня (физкультминутки);</p> <p>выполнение основных двигательных действий в соответствии с заданием учителя: бег, ходьба, прыжки и др.;</p> <p>подача и выполнение строевых команд, ведение подсчёта при выполнении общеразвивающих упражнений.</p> <p>совместное участие со сверстниками в подвижных играх и эстафетах;</p> <p>оказание посильной помощи и поддержки сверстникам в процессе участия в подвижных играх и соревнованиях;</p> <p>знание спортивных традиций своего народа и других народов;</p> <p>знание способов использования различного спортивного инвентаря в основных видах двигательной активности и их применение в практической деятельности;</p> <p>знание правил и техники выполнения двигательных действий, применение усвоенных правил при выполнении двигательных действий под руководством учителя;</p> <p>знание и применение правил бережного обращения с инвентарём и оборудованием в повседневной жизни;</p> <p>соблюдение требований техники безопасности в процессе участия в физкультурно-спортивных мероприятиях.</p>
--	---	---

2.9. Минимальный и достаточный уровни достижения предметных результатов по предметной области "Технология" на конец обучения первого этапа (IV класс).

Учебный предмет	Минимальный уровень	Достаточный уровень
Труд (технология)	<p>знание правил организации рабочего места и умение самостоятельно его организовать в зависимости от характера выполняемой работы, (рационально располагать инструменты, материалы и приспособления на рабочем столе, сохранять порядок на рабочем месте);</p> <p>знание видов трудовых работ;</p> <p>знание названий и некоторых свойств поделочных материалов, используемых на уроках ручного труда; знание и соблюдение правил их хранения, санитарно-гигиенических требований при работе с ними;</p> <p>знание названий инструментов, необходимых на уроках ручного труда, их устройства, правил техники безопасной работы с колющими и режущими инструментами;</p> <p>знание приемов работы (разметки деталей, выделения детали из заготовки, формообразования, соединения деталей, отделки изделия), используемые на уроках ручного труда;</p> <p>анализ объекта, подлежащего изготовлению, выделение и называние его признаков и свойств; определение способов соединения деталей;</p> <p>пользование доступными технологическими (инструкционными) картами;</p> <p>составление стандартного плана работы по пунктам;</p> <p>владение некоторыми технологическими приемами ручной обработки материалов;</p> <p>использование в работе доступных материалов (глиной и пластилином; природными материалами; бумагой и картоном; нитками и тканью; проволокой и</p>	<p>знание правил рациональной организации труда, включающих упорядоченность действий и самодисциплину;</p> <p>знание об исторической, культурной и эстетической ценности вещей;</p> <p>знание видов художественных ремесел;</p> <p>нахождение необходимой информации в материалах учебника, рабочей тетради;</p> <p>знание и использование правил безопасной работы с режущими и колющими инструментами, соблюдение санитарно-гигиенических требований при выполнении трудовых работ;</p> <p>осознанный подбор материалов по их физическим, декоративно-художественным и конструктивным свойствам;</p> <p>отбор оптимальных и доступных технологических приемов ручной обработки в зависимости от свойств материалов и поставленных целей; экономное расходование материалов;</p> <p>использование в работе с разнообразной наглядности: составление плана работы над изделием с опорой на предметно-операционные и графические планы, распознавание простейших технических рисунков, схем, чертежей, их чтение и выполнение действий в соответствии с ними в процессе изготовления изделия;</p> <p>осуществление текущего самоконтроля выполняемых практических действий и корректировка хода практической работы;</p> <p>оценка своих изделий (красиво, некрасиво, аккуратно, похоже на образец);</p> <p>установление причинно-следственных связей между</p>

	металлом; древесиной; конструировать из металлоконструктора); выполнение несложного ремонта одежды.	выполняемыми действиями и их результатами; выполнение общественных поручений по уборке класса/мастерской после уроков трудового обучения.
--	---	--

3. Основными направлениями и целями оценочной деятельности в соответствии с требованиями **Стандарта** являются оценка образовательных достижений обучающихся и оценка результатов деятельности образовательных организаций и педагогических кадров. Полученные данные используются для оценки состояния и тенденций развития системы образования.

3.1. Система оценки достижения обучающимися с умственной отсталостью планируемых результатов освоения АООП УО (вариант 1).

3.1.1. Задачи:

закреплять основные направления и цели оценочной деятельности, описывать объект и содержание оценки, критерии, процедуры и состав инструментария оценивания, формы представления результатов, условия и границы применения системы оценки;

ориентировать образовательный процесс на нравственное развитие и воспитание обучающихся, достижение планируемых результатов освоения содержания учебных предметов и формирование базовых учебных действий;

обеспечивать комплексный подход к оценке результатов освоения ФАООП УО (вариант 1), позволяющий вести оценку предметных и личностных результатов;

предусматривать оценку достижений обучающихся и оценку эффективности деятельности общеобразовательной организации;

позволять осуществлять оценку динамики учебных достижений обучающихся и развития их жизненной компетенции.

Результаты достижений обучающихся с умственной отсталостью в овладении АООП являются значимыми для оценки качества образования обучающихся.

3.1.2. При определении подходов к осуществлению оценки результатов целесообразно опираться на следующие принципы:

а) дифференциации оценки достижений с учетом типологических и индивидуальных особенностей развития и особых образовательных потребностей обучающихся;

б) объективности оценки, раскрывающей динамику достижений и качественных изменений в психическом и социальном развитии обучающихся;

в) единства параметров, критериев и инструментария оценки достижений в освоении содержания, что сможет обеспечить объективность оценки в разных образовательных организациях. Для этого необходимым является создание методического обеспечения (описание диагностических материалов, процедур их применения, сбора, формализации, обработки, обобщения и представления полученных данных) процесса осуществления оценки достижений обучающихся.

Эти принципы отражают целостность системы образования обучающихся с умственной отсталостью, представляют обобщенные характеристики оценки их учебных и личностных достижений.

При разработке системы оценки достижений обучающихся в освоении содержания АООП ОУ ориентируются на представленный в **Стандарте** перечень планируемых результатов.

Обеспечение дифференцированной оценки достижений обучающихся с умственной отсталостью (интеллектуальными нарушениями) имеет определяющее

значение для оценки качества образования.

3.1.3. В соответствии с требованиями **Стандарта** для обучающихся с умственной отсталостью оценке подлежат **личностные и предметные результаты**.

3.1.4. Личностные результаты включают овладение обучающимися социальными (жизненными) компетенциями, необходимыми для решения практико-ориентированных задач и обеспечивающими формирование и развитие социальных отношений, обучающихся в различных средах.

Оценка личностных результатов предполагает, прежде всего, оценку продвижения обучающегося в овладении социальными (жизненными) компетенциями, которые, в конечном итоге, составляют основу этих результатов. При этом некоторые личностные результаты могут быть оценены исключительно качественно.

На основании применения метода экспертной оценки (процедура оценки результатов на основе мнений группы специалистов (экспертов) осуществляется всесторонняя и комплексная оценка овладения обучающимися социальными (жизненными) компетенциями.

Состав экспертной группы определяется общеобразовательной организацией и включает учителей, воспитателей, учителей-логопедов, педагогов-психологов, социальных педагогических работников, медицинского работника, которые хорошо знают обучающихся. Для полноты оценки личностных результатов освоения обучающимися с умственной отсталостью (интеллектуальными нарушениями) АООП следует учитывать мнение родителей (законных представителей), поскольку основой оценки служит анализ изменений в поведении обучающегося в повседневной жизни в различных социальных средах. Результаты анализа представляются в форме удобных и понятных всем членам экспертной группы условных единиц:

- 0 баллов - нет фиксируемой динамики;
- 1 балл - минимальная динамика;
- 2 балла - удовлетворительная динамика;
- 3 балла - значительная динамика.

Подобная оценка необходима экспертной группе для выработки ориентиров в описании динамики развития социальной (жизненной) компетенции обучающегося. Результаты оценки личностных достижений заносятся в индивидуальную карту развития обучающегося (дневник наблюдений), что позволяет не только представить полную картину динамики целостного развития обучающегося, но и отследить наличие или отсутствие изменений по отдельным жизненным компетенциям.

Основной формой работы участников экспертной группы является психолого-педагогический консилиум.

На основе требований, сформулированных в **Стандарте**⁸, в Организации разработана программа оценки личностных результатов с учетом типологических и индивидуальных особенностей обучающихся, которая утверждается локальным актом организации. Программа оценки включает:

- а) полный перечень личностных результатов, прописанных в тексте **ФГОС**, которые выступают в качестве критериев оценки социальной (жизненной) компетенции обучающихся;
- б) перечень параметров и индикаторов оценки каждого результата;
- в) систему балльной оценки результатов;
- г) документы, в которых отражаются индивидуальные результаты каждого обучающегося («Карта оценки личностных результатов обучающегося» и «Портфолио обучающегося»);
- д) материалы для проведения процедуры оценки личностных и результатов;
- е) локальные акты Организации, регламентирующие все вопросы проведения оценки результатов.

3.1.5. Предметные результаты связаны с овладением обучающимися содержанием каждой предметной области и характеризуют достижения обучающихся в усвоении знаний и умений, способность их применять в практической деятельности.

Оценку предметных результатов целесообразно начинать с первого полугодия 2 класса, то есть в тот период, когда у обучающихся будут сформированы некоторые начальные навыки чтения, письма и счета. Кроме того, сама учебная деятельность для них будет привычной, и они смогут ее организовывать под руководством педагогического работника.

Во время обучения в 1 классе целесообразно всячески поощрять и стимулировать работу учеников, используя только качественную оценку. При этом не является принципиально важным, насколько обучающийся продвигается в освоении того или иного учебного предмета. На этом этапе обучения центральным результатом является появление значимых предпосылок учебной деятельности, одной из которых является способность ее осуществления не только под прямым и непосредственным руководством и контролем педагогического работника, но и с определенной долей самостоятельности во взаимодействии с учителем и одноклассниками.

В целом оценка достижения обучающимися с умственной отсталостью предметных результатов должна базироваться на принципах индивидуального и дифференцированного подходов.

Усвоенные обучающимися даже незначительные по объему и элементарные по содержанию знания и умения должны выполнять коррекционно-развивающую функцию, поскольку они играют определенную роль в становлении личности обучающегося и овладении им социальным опытом.

Для преодоления формального подхода в оценивании предметных результатов освоения АООП обучающимися с умственной отсталостью необходимо, чтобы балльная оценка свидетельствовала о качестве усвоенных знаний. В связи с этим основными критериями оценки планируемых результатов являются следующие: соответствие и (или) несоответствие науке и практике; полнота и надежность усвоения; самостоятельность применения усвоенных знаний.

Усвоенные предметные результаты могут быть оценены с точки зрения достоверности как "верные" или "неверные".

Критерий "верно" и (или) "неверно" (правильность выполнения задания) свидетельствует о частоте допущения тех или иных ошибок, возможных причинах их появления, способах их предупреждения или преодоления. По критерию полноты предметные результаты могут оцениваться как полные, частично полные и неполные. Самостоятельность выполнения заданий оценивается с позиции наличия и (или) отсутствия помощи и ее видов: задание выполнено полностью самостоятельно; выполнено по словесной инструкции; выполнено с опорой на образец; задание не выполнено при оказании различных видов помощи.

Таким образом, усвоенные **предметные результаты могут быть оценены с помощью следующих критериев:**

Критерии оценивания усвоенных предметных результатов		
Правильность выполнения задания	Полнота выполнения задания	Самостоятельность выполнения задания

верно	неверно	полно	частично полно	неполно	самостоятельно	по словесной инструкции	с опорой на образец	не выполнено при оказании различных видов помощи
-------	---------	-------	-------------------	---------	----------------	----------------------------	------------------------	---

Результаты овладения АООП выявляются в ходе выполнения обучающимися разных видов заданий, требующих верного решения:

по способу предъявления (устные, письменные, практические);

по характеру выполнения (репродуктивные, продуктивные, творческие).

Виды заданий					
по способу предъявления			по характеру выполнения		
устные	письменные	практические	репродуктивные	продуктивные	творческие

При этом, чем больше верно выполненных заданий к общему объему, тем выше показатель надежности полученных результатов, что дает основание оценивать их как "удовлетворительные" (результат верно выполненных заданий от 35% до 50%), "хорошие" (результат верно выполненных заданий от 51% до 65%), "очень хорошие" (результат верно выполненных заданий свыше 65%) .

Такой подход не исключает использования традиционной системы отметок по 5-балльной шкале (уточняется, переосмысливается и наполняется в рабочих программах). В любом случае, при оценке итоговых предметных результатов следует из всего спектра оценок выбирать такие, которые стимулировали бы учебную и практическую деятельность обучающегося, оказывали бы положительное влияние на формирование жизненных компетенций.

3.2. Оценка деятельности педагогических кадров, осуществляющих образовательную деятельность обучающихся с умственной отсталостью (интеллектуальными нарушениями), осуществляется на основе интегративных показателей, свидетельствующих о положительной динамике развития обучающегося ("было" - "стало") или в сложных случаях сохранении его психоэмоционального статуса.

Оценка результатов деятельности общеобразовательной организации осуществляется в ходе ее аккредитации, а также в рамках аттестации педагогических кадров. Она проводится на основе результатов итоговой оценки достижения планируемых результатов освоения АООП УО (вариант 1) с учётом:

результатов мониторинговых исследований разного уровня (федерального, регионального, муниципального);

условий реализации АООП УО (вариант 1);

особенностей контингента обучающихся.

Предметом оценки в ходе данных процедур является также текущая оценочная деятельность образовательных организаций и педагогических работников, и, в частности, отслеживание динамики образовательных достижений обучающихся с умственной отсталостью (интеллектуальными нарушениями) данной образовательной организации.

III. Содержательный раздел АООП УО (вариант 1)

I этап - 1-4 классы

1. **Рабочая программа по учебному предмету "Русский язык"** предметной области "Язык и речевая практика" (I-IV) включает пояснительную записку, содержание обучения, планируемые результаты освоения программы по предмету.

1.1. Пояснительная записка.

Обучение русскому языку в I-IV и дополнительном классах предусматривает включение в учебную программу следующих разделов: "Подготовка к усвоению грамоты", "Обучение грамоте", "Практические грамматические упражнения и развитие речи", "Чтение и развитие речи", "Речевая практика".

Изучение всех предметов, входящих в структуру русского языка, призвано решить следующие задачи:

уточнение и обогащение представлений об окружающей действительности и овладение на этой основе языковыми средствами (слово, предложение, словосочетание);

формирование первоначальных "дограмматических" понятий и развитие коммуникативно-речевых навыков;

овладение различными доступными средствами устной и письменной коммуникации для решения практико-ориентированных задач;

коррекция недостатков речевой и мыслительной деятельности;

формирование основ навыка полноценного чтения художественных текстов доступных для понимания по структуре и содержанию;

развитие навыков устной коммуникации;

формирование положительных нравственных качеств и свойств личности.

1.2. Содержание учебного предмета "Русский язык":

1.2.1. Раздел "Подготовка к усвоению грамоты".

Подготовка к усвоению первоначальных навыков чтения. Развитие слухового внимания, фонематического слуха. Элементарный звуковой анализ.

Совершенствование произносительной стороны речи. Формирование первоначальных языковых понятий: "слово", "предложение", часть слова - "слог" (без называния термина), "звуки гласные и согласные". Деление слов на части.

Выделение на слух некоторых звуков. Определение наличия и (или) отсутствия звука в слове на слух.

Подготовка к усвоению первоначальных навыков письма. Развитие зрительного восприятия и пространственной ориентировки на плоскости листа. Совершенствование и развитие мелкой моторики пальцев рук. Усвоение гигиенических правил письма. Подготовка к усвоению навыков письма.

Речевое развитие. Понимание обращенной речи. Выполнение несложных словесных инструкций. Обогащение словарного запаса за счет слов, относящихся к различным грамматическим категориям. Активизация словаря. Составление нераспространенных и простых распространенных предложений (из 3-4 слов) на основе различных опор (совершаемого действия, простой сюжетной картинки, наблюдению).

Расширение арсенала языковых средств, необходимых для вербального общения. Формирование элементарных коммуникативных навыков диалогической речи: ответы на вопросы собеседника на темы, близкие личному опыту, на основе предметно-практической деятельности, наблюдений за окружающей действительностью.

1.2.2. Раздел "Обучение грамоте":

Формирование элементарных навыков чтения.

Звуки речи. Выделение звука на фоне полного слова. Отчетливое произнесение. Определение места звука в слове. Определение последовательности звуков в несложных по структуре словах. Сравнение на слух слов, различающихся одним звуком.

Различение гласных и согласных звуков на слух и в собственном произношении.

Обозначение звука буквой. Соотнесение и различение звука и буквы. Звукобуквенный анализ несложных по структуре слов.

Образование и чтение слогов различной структуры (состоящих из одной гласной, закрытых и открытых двухбуквенных слогов, закрытых трёхбуквенных слогов с твердыми и мягкими согласными, со стечениями согласных в начале или в конце слова). Составление и чтение слов из усвоенных слоговых структур. Формирование основ навыка правильного, осознанного и выразительного чтения на материале предложений и небольших текстов (после предварительной отработки с учителем). Разучивание с голоса коротких стихотворений, загадок, чистоговорок.

Формирование элементарных навыков письма.

Развитие мелкой моторики пальцев рук; координации и точности движения руки. Развитие умения ориентироваться на пространстве листа в тетради и классной доски.

Усвоение начертания рукописных заглавных и строчных букв.

Письмо букв, буквосочетаний, слогов, слов, предложений с соблюдением гигиенических норм. Овладение разборчивым, аккуратным письмом. Дословное списывание слов и предложений, списывание со вставкой пропущенной буквы или слога после предварительного разбора с учителем. Усвоение приёмов и последовательности правильного списывания текста. Письмо под диктовку слов и предложений, написание которых не расходится с их произношением.

Практическое усвоение некоторых грамматических умений и орфографических правил: обозначение на письме границ предложения, отдельное написание слов, обозначение заглавной буквой имен и фамилий людей, кличек животных; обозначение на письме буквами сочетания гласных после шипящих ("ча-ща", "чу-щу", "жи-ши").

Речевое развитие.

Использование усвоенных языковых средств (слов, словосочетаний и конструкций предложений) для выражения просьбы и собственного намерения (после проведения подготовительной работы), ответов на вопросы педагогического работника и обучающихся. Пересказ прослушанных и предварительно разобранных небольших по объему текстов с опорой на вопросы педагогического работника и иллюстративный материал. Составление двух-трех предложений с опорой на серию сюжетных картин, организованные наблюдения, практические действия.

1.2.3. Раздел "Практические грамматические упражнения и развитие речи".

Фонетика. Звуки и буквы. Обозначение звуков на письме. Гласные и согласные. Согласные твердые и мягкие. Согласные глухие и звонкие. Согласные парные и непарные по твердости - мягкости, звонкости - глухости. Ударение. Гласные ударные и безударные.

Графика. Обозначение мягкости согласных на письме буквами "ь, е, ё, и, ю, я". Разделительный "ь". Слог. Перенос слов. Алфавит.

Слово. Слова, обозначающие названия предметов. Различение слова и предмета. Слова-предметы, отвечающие на вопросы "кто?", "что?". Расширение круга слов, обозначающих фрукты, овощи, мебель, транспорт, явления природы, растения, животных. Слова с уменьшительно-ласкательными суффиксами.

Имена собственные. Большая буква в именах, фамилиях, отчествах, кличках животных, названиях городов, сёл и деревень, улиц, географических объектов.

Знакомство с антонимами и синонимами без называния терминов ("Слова-друзья" и "Слова-враги").

Слова, обозначающие названия действий. Различение действия и его названия.

Название действий по вопросам "что делает?" "что делают?" "что делал?" "что будет делать?" Согласование слов-действий со словами-предметами.

Слова, обозначающие признак предмета. Определение признака предмета по вопросам "какой?" "какая?" "какое?" "какие?". Названия признаков, обозначающих цвет, форму, величину, материал, вкус предмета.

Дифференциация слов, относящихся к разным категориям.

Предлог. Предлог как отдельное слово. Раздельное написание предлога со словами. Роль предлога в обозначении пространственного расположения предметов. Составление предложений с предлогами.

Имена собственные (имена и фамилии людей, клички животных, названия городов, сел, улиц, площадей).

Правописание. Правописание сочетаний, шипящих с гласными. Правописание парных звонких и глухих согласных на конце и в середине слова. Проверка написания безударных гласных путем изменения формы слова.

Родственные слова. Подбор гнёзд родственных слов. Общая часть родственных слов. Проверяемые безударные гласные в корне слова, подбор проверочных слов. Слова с непроверяемыми орфограммами в корне.

Предложение. Смысловая законченность предложения. Признаки предложения. Главные и второстепенные члены предложений. Оформление предложения в устной и письменной речи. Повествовательные, вопросительные и восклицательные предложения. Составление предложений с опорой на сюжетную картину, серию сюжетных картин, по вопросам, по теме, по опорным словам. Распространение предложений с опорой на предметную картинку или вопросы. Работа с деформированными предложениями. Работа с диалогами.

Развитие речи. Составление подписей к картинкам. Выбор заголовка из нескольких предложенных. Различение текста и "не текста". Работа с деформированным текстом. Коллективное составление коротких рассказов после предварительного разбора. Коллективное составление небольших по объёму изложений и сочинений (3-4 предложения) по плану, опорным словам и иллюстрации.

1.2.4. Раздел "Чтение и развитие речи":

Содержание чтения (круг чтения). Произведения устного народного творчества (пословица, скороговорка, загадка, потешка, закличка, песня, сказка, былина). Небольшие рассказы и стихотворения русских и зарубежных писателей о природе родного края, о жизни обучающихся и взрослых, о труде, о народных праздниках, о нравственных и этических нормах поведения. Статьи занимательного характера об интересном и необычном в окружающем мире, о культуре поведения, об искусстве, историческом прошлом.

Примерная тематика произведений: произведения о Родине, родной природе, об отношении человека к природе, к животным, труду, друг другу, о жизни обучающихся, их дружбе и товариществе, произведения о добре и зле.

Жанровое разнообразие: сказки, рассказы, стихотворения, басни, пословицы, поговорки, загадки, считалки, потешки.

Навык чтения: осознанное, правильное плавное чтение с переходом на чтение целыми словами вслух и "про себя". Формирование умения самоконтроля и самооценки. Формирование навыков выразительного чтения (соблюдение пауз на знаках препинания, выбор соответствующего тона голоса, чтение по ролям и драматизация разобранных диалогов).

Работа с текстом. Понимание слов и выражений, употребляемых в тексте. Различение простейших случаев многозначности и сравнений. Деление текста на части, составление простейшего плана и определение основной мысли произведения под руководством педагогического работника. Составление картинного плана. Пересказ текста или части текста по плану и опорным словам.

Внеклассное чтение. Чтение детских книг русских и зарубежных писателей. Знание заглавия и автора произведения. Ориентировка в книге по оглавлению. Ответы на вопросы о прочитанном, пересказ. Отчет о прочитанной книге.

1.2.5. Раздел "Речевая практика":

Аудирование и понимание речи: выполнение простых и составных устных инструкций педагогического работника, словесный отчет о выполненных действиях. Прослушивание и выполнение инструкций, записанных на аудионосители. Чтение и выполнение словесных инструкций, предъявленных в письменном виде.

Соотнесение речи и изображения (выбор картинки, соответствующей слову, предложению).

Повторение и воспроизведение по подобию, по памяти отдельных слогов, слов, предложений.

Слушание небольших литературных произведений в изложении педагогического работника и с аудио носителей. Ответы на вопросы по прослушанному тексту, пересказ.

Дикция и выразительность речи. Развитие артикуляционной моторики. Формирование правильного речевого дыхания. Практическое использование силы голоса, тона, темпа речи в речевых ситуациях. Использование мимики и жестов в общении.

Общение и его значение в жизни. Речевое и неречевое общение. Правила речевого общения. Письменное общение (афиши, реклама, письма, открытки). Условные знаки в общении людей.

Общение на расстоянии. Кино, телевидение, радио.

Виртуальное общение. Общение в социальных сетях.

Влияние речи на мысли, чувства, поступки людей.

Организация речевого общения

Базовые формулы речевого общения

Обращение, привлечение внимания. "Ты" и "Вы", обращение по имени и отчеству, по фамилии, обращение к знакомым взрослым и ровесникам. Грубое обращение, нежелательное обращение (по фамилии). Ласковые обращения. Грубые и негрубые обращения. Бытовые (неофициальные) обращения к сверстникам, в семье. Именные, бытовые, ласковые обращения. Функциональные обращения (к продавцу, к сотруднику полиции). Специфика половозрастных обращений (дедушка, бабушка, девушка, мужчина). Вступление в речевой контакт с незнакомым человеком без обращения ("Скажите, пожалуйста..."). Обращение в письме, в поздравительной открытке.

Знакомство, представление, приветствие. Формул: "Давай познакомимся", "Меня зовут ...", "Меня зовут а тебя?", "Это ...", "Познакомься пожалуйста, это ...". Ответные реплики на приглашение познакомиться: "Очень приятно!", "Рад познакомиться!".

Приветствие и прощание. Употребление различных формул приветствия и прощания в зависимости от адресата (взрослый или сверстник). Формулы: "Здравствуй", "Здравствуйте", "До свидания". Развертывание формул с помощью обращения по имени и отчеству. Жесты приветствия и прощания. Этикетные правила приветствия: замедлить шаг или остановиться, посмотреть в глаза человеку.

Формулы: "Доброе утро", "Добрый день", "Добрый вечер", "Спокойной ночи". Неофициальные разговорные формулы: "Привет", "Салют", "Счастливо", "Пока". Грубые (фамильярные) формулы: "Здорово", "Бывай", "Чао" (в зависимости от условий образовательной организации). Недопустимость дублирования этикетных формул, использованных невоспитанными взрослыми. Развертывание формул с помощью обращений.

Формулы, сопровождающие ситуации приветствия и прощания: "Как дела?", "Как живешь?", "До завтра", "Всего хорошего". Просьбы при прощании "Приходи(те) еще", "Заходи(те)", "Звони(те)".

Приглашение, предложение. Приглашение домой. Правила поведения в гостях.

Поздравление, пожелание. Формулы: "Поздравляю с ...", "Поздравляю с

праздником ..." и их развертывание с помощью обращения по имени и отчеству.

Пожелания близким и малознакомым людям, сверстникам и старшим. Различия пожеланий в связи с разными праздниками. Формулы: "Желаю тебе ...", "Желаю Вам ...", "Я хочу пожелать ...". Неречевые средства: улыбка, взгляд, доброжелательность тона.

Поздравительные открытки.

Формулы, сопровождающие вручение подарка: "Это Вам (тебе)", "Я хочу подарить тебе ...". Этикетные и эмоциональные реакции на поздравления и подарки.

Одобрение, комплимент. Формулы: "Мне очень нравится твой ...", "Как хорошо ты ...", "Как красиво!".

Телефонный разговор. Формулы обращения, привлечения внимания в телефонном разговоре. Значение сигналов телефонной связи (гудки, обращения автоответчика сотовой связи). Выражение просьбы позвать к телефону: "Позовите пожалуйста ...", "Попросите пожалуйста...", "Можно попросить (позвать)...". Распространение этих формул с помощью приветствия. Ответные реплики адресата: "Алло", "Да", "Я слушаю".

Просьба, совет. Обращение с просьбой к учителю, соседу по парте на уроке или на перемене. Обращение с просьбой к незнакомому человеку. Обращение с просьбой к сверстнику, к близким людям.

Развертывание просьбы с помощью мотивировки. Формулы: "Пожалуйста", "Можно ..., пожалуйста!", "Разрешите.", "Можно мне", "Можно я ...".

Мотивировка отказа. Формулы: "Извините, но ...".

Благодарность. Формулы: "Спасибо", "Большое спасибо", "Пожалуйста". Благодарность за поздравления и подарки как ответная реакция на выполнение просьбы: "Спасибо ... имя". Мотивировка благодарности. Формулы: "Очень приятно", "Я очень рада" как мотивировка благодарности. Ответные реплики на поздравление, пожелание: "Спасибо за поздравление", "Я тоже поздравляю тебя (Вас)". "Спасибо, и тебя (Вас) поздравляю).

Замечание, извинение. Формулы: "Извините, пожалуйста" с обращением и без него. Правильная реакция на замечания. Мотивировка извинения: "Я нечаянно", "Я не хотел". Использование форм обращения при извинении. Извинение перед старшим, ровесником. Обращение и мотивировка при извинении.

Сочувствие, утешение. Сочувствие заболевшему сверстнику, взрослому. Слова поддержки, утешения.

Одобрение, комплимент. Одобрение как реакция на поздравления, подарки: "Молодец!", "Умница!", "Как красиво!".

Примерные темы речевых ситуаций:

"Я - дома" (общение с близкими людьми, прием гостей);

"Я и мои товарищи" (игры и общение со сверстниками, общение в образовательной организации, в секции, в творческой студии);

"Я за порогом дома" (покупка, поездка в транспорте, обращение за помощью, поведение в общественных местах (кино, кафе);

"Я в мире природы" (общение с животными, поведение в парке, в лесу).

Темы речевых ситуаций формулируются исходя из уровня развития коммуникативных и речевых умений обучающихся и социальной ситуации их жизни. Например, в рамках лексической темы "Я за порогом дома" для отработки этикетных форм знакомства на уроках могут быть организованы речевые ситуации "Давайте познакомимся!", "Знакомство во дворе", "Знакомство в гостях".

Алгоритм работы над темой речевой ситуации:

- 1) Выявление и расширение представлений по теме речевой ситуации.
- 2) Актуализация, уточнение и расширение словарного запаса о теме ситуации.
- 3) Составление предложений по теме ситуации, в том числе ответы на вопросы и формулирование вопросов учителю, одноклассникам.
- 4) Конструирование диалогов, участие в диалогах по теме ситуации.

- 5) Выбор атрибутов к ролевой игре по теме речевой ситуации. Уточнение ролей, сюжета игры, его вариативности.
- 6) Моделирование речевой ситуации.
- 7) Составление устного текста (диалогического или несложного монологического) по теме ситуации.

1.3. Планируемые предметные результаты освоения учебного предмета "Русский язык":

- 1.3.1. Минимальный уровень:
 - различение гласных и согласных звуков и букв; ударных и безударных согласных звуков; оппозиционных согласных по звонкости-глухости, твердости-мягкости;
 - деление слов на слоги для переноса;
 - списывание по слогам и целыми словами с рукописного и печатного текста с орфографическим проговариванием;
 - запись под диктовку слов и коротких предложений (2-4 слова) с изученными орфограммами;
 - обозначение мягкости и твердости согласных звуков на письме гласными буквами и буквой "ь" (после предварительной отработки);
 - дифференциация и подбор слов, обозначающих предметы, действия, признаки;
 - составление предложений, восстановление в них нарушенного порядка слов с ориентацией на серию сюжетных картинок;
 - выделение из текста предложений на заданную тему;
 - участие в обсуждении темы текста и выбора заголовка к нему.

- 1.3.2. Достаточный уровень:
 - различение звуков и букв;
 - характеристика гласных и согласных звуков с опорой на образец и опорную схему;
 - списывание рукописного и печатного текста целыми словами с орфографическим проговариванием;
 - запись под диктовку текста, включающего слова с изученными орфограммами (30-35 слов);
 - дифференциация и подбор слов различных категорий по вопросу и грамматическому значению (название предметов, действий и признаков предметов);
 - составление и распространение предложений, установление связи между словами с помощью педагогического работника, постановка знаков препинания в конце предложения (точка, вопросительный и восклицательный знак);
 - деление текста на предложения;
 - выделение темы текста (о чём идет речь), выбор одного заголовка из нескольких, подходящего по смыслу;
 - самостоятельная запись 3-4 предложений из составленного текста после его анализа.

2. Рабочая программа по учебному предмету "Чтение" предметной области "Язык и речевая практика" (I-IV) включает пояснительную записку, содержание обучения, планируемые результаты освоения программы по предмету.

2.1. Пояснительная записка.

Чтение является важным учебным предметом в образовании обучающихся с умственной отсталостью. Его направленность на социализацию личности обучающегося, на коррекцию и развитие речемыслительных способностей, формирование эмоционального отношения к действительности и нравственных позиций поведения подчеркивает значимость обучения чтению обучающихся с данной категории.

Задачами изучения учебного предмета "Чтение" являются:

- воспитание у обучающихся интереса к чтению;
- формирование техники чтения: правильного и выразительного чтения, обеспечение

постепенного перехода от послогового чтения к чтению целым словом;

формирование навыков сознательного чтения: читать доступный пониманию текст вслух, шепотом, а затем и про себя, осмысленно воспринимать содержание прочитанного, сопереживать героям произведения, давать оценку их поступкам во время коллективного анализа;

развитие у них умения общаться на уроке чтения: отвечать на вопросы педагогического работника, спрашивать обучающихся о непонятных словах, делиться впечатлениями о прочитанном, дополнять пересказы текста, рисовать к тексту словесные картинки, коллективно обсуждать предполагаемый ответ.

2.2. Содержание учебного предмета "Чтение":

2.2.1. Содержание чтения (круг чтения): произведения устного народного творчества (пословица, скороговорка, загадка, потешка, закличка, песня, сказка, былина). Небольшие рассказы и стихотворения русских и зарубежных писателей о природе родного края, о жизни обучающихся и взрослых, о труде, о народных праздниках, о нравственных и этических нормах поведения. Статьи занимательного характера об интересном и необычном в окружающем мире, о культуре поведения, об искусстве, историческом прошлом.

2.2.2. Примерная тематика произведений: произведения о Родине, родной природе, об отношении человека к природе, к животным, труду, друг другу; о жизни обучающихся, их дружбе и товариществе; произведениях о добре и зле.

2.2.3. Жанровое разнообразие: сказки, рассказы, стихотворения, басни, пословицы, поговорки, загадки, считалки, потешки.

2.2.4. Навык чтения: осознанное, правильное плавное чтение с переходом на чтение целыми словами вслух и "про себя". Формирование умения самоконтроля и самооценки. Формирование навыков выразительного чтения (соблюдение пауз на знаках препинания, выбор соответствующего тона голоса, чтение по ролям и драматизация разобранных диалогов).

2.2.5. Работа с текстом. Понимание слов и выражений, употребляемых в тексте. Различение простейших случаев многозначности и сравнений. Деление текста на части, составление простейшего плана и определение основной мысли произведения под руководством педагогического работника. Составление картинного плана. Пересказ текста или части текста по плану и опорным словам.

2.2.6. Внеклассное чтение. Чтение детских книг русских и зарубежных писателей. Знание заглавия и автора произведения. Ориентировка в книге по оглавлению. Ответы на вопросы о прочитанном, пересказ. Отчет о прочитанной книге.

2.3. Планируемые предметные результаты освоения учебного предмета "Чтение":

2.3.1 Минимальный уровень:

осознанное и правильное чтение текст вслух по слогам и целыми словами;

пересказ содержания прочитанного текста по вопросам;

участие в коллективной работе по оценке поступков героев и событий;

выразительное чтение наизусть 5-7 коротких стихотворений.

2.3.2. Достаточный уровень:

чтение текста после предварительного анализа вслух целыми словами (сложные по семантике и структуре слова - по слогам) с соблюдением пауз, с соответствующим тоном голоса и темпом речи;

ответы на вопросы педагогического работника по прочитанному тексту;

определение основной мысли текста после предварительного его анализа;

чтение текста молча с выполнением заданий педагогического работника;

определение главных действующих лиц произведения; элементарная оценка их поступков;

чтение диалогов по ролям с использованием некоторых средств устной

выразительности (после предварительного разбора);
пересказ текста по частям с опорой на вопросы педагогического работника,
картинный план или иллюстрацию;
выразительное чтение наизусть 7-8 стихотворений.

3. Рабочая программа по учебному предмету "Речевая практика" предметной области "Язык и речевая практика" (I-IV) включает пояснительную записку, содержание обучения, планируемые результаты освоения программы по предметам.

3.1. Пояснительная записка.

Предмет "Речевая практика" в начальной образовательной организации входит в структуру изучения предметной области "Язык и речевая практика".

Целью учебного предмета "Речевая практика" является развитие речевой коммуникации обучающихся интеллектуальными нарушениями (умственной отсталостью) для осуществления общения с окружающими людьми.

Задачи учебного предмета "Речевая практика":

способствовать совершенствованию речевого опыта обучающихся;
корректировать и обогащать языковую базу устных высказываний обучающихся;
формировать выразительную сторону речи;
учить строить устные связные высказывания;
воспитывать культуру речевого общения.

3.2. Содержание учебного предмета "Речевая практика":

3.2.1. Аудирование и понимание речи. Выполнение простых и составных устных инструкций педагогического работника, словесный отчет о выполненных действиях. Прослушивание и выполнение инструкций, записанных на аудионосители. Чтение и выполнение словесных инструкций, предъявленных в письменном виде.

Соотнесение речи и изображения (выбор картинки, соответствующей слову, предложению).

Повторение и воспроизведение по подобию, по памяти отдельных слогов, слов, предложений.

Слушание небольших литературных произведений в изложении педагогического работника и с аудионосителей. Ответы на вопросы по прослушанному тексту, пересказ.

3.2.2. Дикция и выразительность речи. Развитие артикуляционной моторики. Формирование правильного речевого дыхания. Практическое использование силы голоса, тона, темпа речи в речевых ситуациях. Использование мимики и жестов в общении.

3.2.3. Общение и его значение в жизни. Речевое и неречевое общение. Правила речевого общения. Письменное общение (афиши, реклама, письма, открытки). Условные знаки в общении людей.

Общение на расстоянии. Кино, телевидение, радио.

Виртуальное общение. Общение в социальных сетях.

Влияние речи на мысли, чувства, поступки людей.

3.2.4. Организация речевого общения:

Базовые формулы речевого общения: обращение, привлечение внимания. "Ты" и "Вы", обращение по имени и отчеству, по фамилии, обращение к знакомым взрослым и ровесникам. Грубое обращение, нежелательное обращение (по фамилии). Ласковые обращения. Грубые и негрубые обращения. Бытовые (неофициальные) обращения к сверстникам, в семье. Именные, бытовые, ласковые обращения. Функциональные обращения (к продавцу, к сотруднику полиции). Специфика половых возрастных обращений (дедушка, бабушка, девушка, мужчина). Вступление в речевой контакт с незнакомым человеком без обращения ("Скажите, пожалуйста..."). Обращение в письме, в поздравительной открытке.

Знакомство, представление, приветствие. Формулы: "Давай познакомимся", "Меня зовут ...", "Меня зовут ..., а тебя?". Формулы: "Это ...", "Познакомься пожалуйста, это ...".

Ответные реплики на приглашение познакомиться: "Очень приятно!", "Рад познакомиться!".

Приветствие и прощание: употребление различных формул приветствия и прощания в зависимости от адресата (взрослый или сверстник). Формулы: "Здравствуй", "Здравствуйте", "До свидания". Развертывание формул с помощью обращения по имени и отчеству. Жесты приветствия и прощания. Этикетные правила приветствия: замедлить шаг или остановиться, посмотреть в глаза человеку.

Формулы: "Доброе утро", "Добрый день", "Добрый вечер", "Спокойной ночи". Неофициальные разговорные формулы: "Привет", "Салют", "Счастливо", "Пока". Грубые (фамильярные) формулы: "Здорово", "Бывай", "Чао" (в зависимости от условий образовательной организации). Недопустимость дублирования этикетных формул, использованных невоспитанными взрослыми. Развертывание формул с помощью обращений.

Формулы, сопровождающие ситуации приветствия и прощания: "Как дела?", "Как живешь?", "До завтра", "Всего хорошего". Просьбы при прощании: "Приходи(те) еще", "Заходи(те)", "Звони(те)".

Приглашение, предложение. Приглашение домой. Правила поведения в гостях.

Поздравление, пожелание. Формулы: "Поздравляю с ...", "Поздравляю с праздником ..." и их развертывание с помощью обращения по имени и отчеству.

Пожелания близким и малознакомым людям, сверстникам и старшим. Различия пожеланий в связи с разными праздниками. Формулы: "Желаю тебе ...", "Желаю Вам ...", "Я хочу пожелать ...". Неречевые средства: улыбка, взгляд, доброжелательность тона.

Поздравительные открытки.

Формулы, сопровождающие вручение подарка: "Это Вам (тебе)", "Я хочу подарить тебе ...". Этикетные и эмоциональные реакции на поздравления и подарки.

Одобрение, комплимент. Формулы: "Мне очень нравится твой ...", "Как хорошо ты ...", "Как красиво!".

Телефонный разговор. Формулы обращения, привлечения внимания в телефонном разговоре. Значение сигналов телефонной связи (гудки, обращения автоответчика сотовой связи). Выражение просьбы позвать к телефону: "Позовите, пожалуйста ...", "Попросите пожалуйста...", "Можно попросить (позвать)...". Распространение этих формул с помощью приветствия. Ответные реплики адресата: "Алло", "Да", "Я слушаю".

Просьба, совет. Обращение с просьбой к учителю, соседу по парте на уроке или на перемене. Обращение с просьбой к незнакомому человеку. Обращение с просьбой к сверстнику, к близким людям.

Развертывание просьбы с помощью мотивировки. Формулы: "Пожалуйста," "...", "Можно ..., пожалуйста!", "Разрешите...", "Можно мне ...", "Можно я ...".

Мотивировка отказа. Формула: "Извините, но ...".

Благодарность. Формулы: "Спасибо", "Большое спасибо", "Пожалуйста". Благодарность за поздравления и подарки как ответная реакция на выполнение просьбы: "Спасибо ... имя". Мотивировка благодарности. Формулы: "Очень приятно", "Я очень рада" как мотивировка благодарности. Ответные реплики на поздравление, пожелание: "Спасибо за поздравление", "Я тоже поздравляю тебя (Вас)", "Спасибо, и тебя (Вас) поздравляю".

Замечание, извинение. Формулы: "Извините, пожалуйста" с обращением и без него. Правильная реакция на замечания. Мотивировка извинения: "Я нечаянно", "Я не хотел". Использование форм обращения при извинении. Извинение перед старшим, ровесником. Обращение и мотивировка при извинении.

Сочувствие, утешение. Сочувствие заболевшему сверстнику, взрослому. Слова поддержки, утешения.

Одобрение, комплимент: одобрение как реакция на поздравления, подарки: "Молодец!", "Умница!", "Как красиво!".

Примерные темы речевых ситуаций:

"Я - дома" (общение с близкими людьми, прием гостей);

"Я и мои товарищи" (игры и общение со сверстниками, общение в образовательной организации, в секции, в творческой студии);

"Я за порогом дома" (покупка, поездка в транспорте, обращение за помощью (в том числе в экстренной ситуации), поведение в общественных местах (кино, кафе);

"Я в мире природы" (общение с животными, поведение в парке, в лесу).

Темы речевых ситуаций формулируются исходя из уровня развития коммуникативных и речевых умений обучающихся и социальной ситуации их жизни. Например, в рамках лексической темы "Я за порогом дома" для отработки этикетных форм знакомства на уроках могут быть организованы речевые ситуации "Давайте познакомимся!", "Знакомство во дворе", "Знакомство в гостях".

Алгоритм работы над темой речевой ситуации:

1) Выявление и расширение представлений по теме речевой ситуации.

2) Актуализация, уточнение и расширение словарного запаса о теме ситуации.

3) Составление предложений по теме ситуации, в т.ч. ответы на вопросы и формулирование вопросов учителю, одноклассникам.

4) Конструирование диалогов, участие в диалогах по теме ситуации.

5) Выбор атрибутов к ролевой игре по теме речевой ситуации. Уточнение ролей, сюжета игры, его вариативности.

6) Моделирование речевой ситуации.

Составление устного текста (диалогического или несложного монологического) по теме ситуации.

3.3. Планируемые предметные результаты освоения учебного предмета "Речевая практика":

3.3.1. Минимальный уровень:

формулировка просьб и желаний с использованием этикетных слов и выражений;

участие в ролевых играх в соответствии с речевыми возможностями;

восприятие на слух сказок и рассказов; ответы на вопросы педагогического работника

по их содержанию с опорой на иллюстративный материал;

выразительное произнесение чистоговорков, коротких стихотворений с опорой на образец чтения педагогического работника;

участие в беседах на темы, близкие личному опыту обучающегося;

ответы на вопросы педагогического работника по содержанию прослушанных и (или) просмотренных радио- и телепередач.

3.3.2. Достаточный уровень:

понимание содержания небольших по объему сказок, рассказов и стихотворений, ответы на вопросы;

понимание содержания детских радио- и телепередач, ответы на вопросы педагогического работника;

выбор правильных средств интонации с опорой на образец речи педагогического работника и анализ речевой ситуации;

активное участие в диалогах по темам речевых ситуаций;

высказывание своих просьб и желаний; выполнение речевых действий (приветствия, прощания, извинения), используя соответствующие этикетные слова и выражения;

участие в коллективном составлении рассказа или сказки по темам речевых ситуаций;

составление рассказов с опорой на картинный или картинно-символический план.

4. Рабочая программа по учебному предмету "Математика" (I-IV) предметной

области "Математика" включает пояснительную записку, содержание обучения, планируемые результаты освоения программы.

4.1. Пояснительная записка.

Основной целью обучения математике является подготовка обучающихся этой категории к жизни в современном обществе и овладение доступными профессионально-трудовыми навыками.

Исходя из основной цели, задачами обучения математике являются:

формирование доступных умственно обучающимся с умственной отсталостью (интеллектуальными нарушениями) математических знаний и умений, необходимых для решения учебно-познавательных, учебно-практических, житейских и профессиональных задач и развитие способности их использования при решении соответствующих возрасту задач;

коррекция и развитие познавательной деятельности и личностных качеств обучающихся с умственной отсталостью (интеллектуальными нарушениями) средствами математики с учетом их индивидуальных возможностей;

формирование положительных качеств личности, в частности аккуратности, настойчивости, трудолюбия, самостоятельности, терпеливости, любознательности, умений планировать свою деятельность, доводить начатое дело до конца, осуществлять контроль и самоконтроль.

4.2. Содержание учебного предмета "Математика":

4.2.1. Пропедевтика.

Свойства предметов. Предметы, обладающие определенными свойствами: цвет, форма, размер (величина), назначение. Слова: каждый, все, кроме, остальные (оставшиеся), другие.

Сравнение предметов.

Сравнение двух предметов, серии предметов.

Сравнение предметов, имеющих объем, площадь, по величине: большой, маленький, больше, меньше, равные, одинаковые по величине; равной, одинаковой, такой же величины.

Сравнение предметов по размеру. Сравнение двух предметов: длинный, короткий (широкий, узкий, высокий, низкий, глубокий, мелкий, толстый, тонкий); длиннее, короче (шире, уже, выше, ниже, глубже, мельче, толще, тоньше); равные, одинаковые по длине (ширине, высоте, глубине, толщине); равной, одинаковой, такой же длины (ширины, высоты, глубины, толщины). Сравнение трех-четырех предметов по длине (ширине, высоте, глубине, толщине); длиннее, короче (шире, уже, выше, ниже, глубже, мельче, тоньше, толще); самый длинный, самый короткий (самый широкий, узкий, высокий, низкий, глубокий, мелкий, толстый, тонкий).

Сравнение двух предметов по массе (весу): тяжелый, легкий, тяжелее, легче, равные, одинаковые по тяжести (весу), равной, одинаковой, такой же тяжести (равного, одинакового, такого же веса). Сравнение трех-четырех предметов по тяжести (весу): тяжелее, легче, самый тяжелый, самый легкий.

Сравнение предметных совокупностей по количеству предметов, их составляющих:

Сравнение двух-трех предметных совокупностей. Слова: сколько, много, мало, больше, меньше, столько же, равное, одинаковое количество, немного, несколько, один, ни одного.

Сравнение количества предметов одной совокупности до и после изменения количества предметов, ее составляющих.

Сравнение небольших предметных совокупностей путем установления взаимно однозначного соответствия между ними или их частями: больше, меньше, одинаковое, равное количество, столько же, сколько, лишние, недостающие предметы.

Сравнение объемов жидкостей, сыпучих веществ

Сравнение объемов жидкостей, сыпучих веществ в одинаковых емкостях. Слова: больше, меньше, одинаково, равно, столько же.

Сравнение объемов жидкостей, сыпучего вещества в одной емкости до и после изменения объема.

Положение предметов в пространстве, на плоскости

Положение предметов в пространстве, на плоскости относительно обучающегося, по отношению друг к другу: впереди, сзади, справа, слева, правее, левее, вверху, внизу, выше, ниже, далеко, близко, дальше, ближе, рядом, около, здесь, там, на, в, внутри, перед, за, над, под, напротив, между, в середине, в центре.

Ориентировка на листе бумаги: вверху, внизу, справа, слева, в середине (центре), верхний, нижний, правый, левый край листа, то же для сторон: верхняя, нижняя, правая, левая половина, верхний правый, левый, нижний правый, левый углы.

Единицы измерения и их соотношения

Единица времени - сутки. Сутки: утро, день, вечер, ночь. Сегодня, завтра, вчера, на следующий день, рано, поздно, вовремя, давно, недавно, медленно, быстро.

Сравнение по возрасту: молодой, старый, моложе, старше.

Геометрический материал

Круг, квадрат, прямоугольник, треугольник. Шар, куб, брус.

4.2.2. Нумерация. Счет предметов. Чтение и запись чисел в пределах 100. Разряды. Представление чисел в виде суммы разрядных слагаемых. Сравнение и упорядочение чисел, знаки сравнения.

4.2.3. Единицы измерения и их соотношения. Величины и единицы их измерения. Единица массы (килограмм), емкости (литр), времени (минута, час, сутки, неделя, месяц, год), стоимости (рубль, копейка), длины (миллиметр, сантиметр, дециметр, метр). Соотношения между единицами измерения однородных величин. Сравнение и упорядочение однородных величин.

4.2.4. Арифметические действия. Сложение, вычитание, умножение и деление неотрицательных целых чисел. Названия компонентов арифметических действий, знаки действий. Таблица сложения. Таблица умножения и деления. Арифметические действия с числами 0 и 1. Взаимосвязь арифметических действий. Нахождение неизвестного компонента арифметического действия. Числовое выражение. Скобки. Порядок действий. Нахождение значения числового выражения. Использование свойств арифметических действий в вычислениях (переместительное свойство сложения и умножения). Алгоритмы письменного сложения, вычитания, умножения и деления. Способы проверки правильности вычислений.

4.2.5. Арифметические задачи. Решение текстовых задач арифметическим способом. Простые арифметические задачи на нахождение суммы и разности (остатка). Простые арифметические задачи на увеличение (уменьшение) чисел на несколько единиц. Простые арифметические задачи на нахождение произведения, частного (деление на равные части, деление по содержанию); увеличение в несколько раз, уменьшение в несколько раз. Простые арифметические задачи на нахождение неизвестного слагаемого. Задачи, содержащие отношения "больше на (в)...", "меньше на (в)...". Задачи на расчет стоимости (цена, количество, общая стоимость товара). Составные арифметические задачи, решаемые в два действия.

4.2.6. Геометрический материал. Пространственные отношения. Взаимное расположение предметов в пространстве и на плоскости (выше - ниже, слева - справа, сверху - снизу, ближе - дальше, между).

Геометрические фигуры. Распознавание и изображение геометрических фигур: точка, линия (кривая, прямая), отрезок, ломаная, угол, многоугольник, треугольник, прямоугольник, квадрат, окружность, круг. Замкнутые и незамкнутые кривые: окружность, дуга. Ломаные линии - замкнутая, незамкнутая. Граница многоугольника - замкнутая ломаная линия. Использование чертежных инструментов для выполнения

построений.

Измерение длины отрезка. Сложение и вычитание отрезков. Измерение отрезков ломаной и вычисление ее длины.

Взаимное положение на плоскости геометрических фигур (пересечение, точки пересечения).

Геометрические формы в окружающем мире. Распознавание и называние: куб, шар.

4.3. Планируемые предметные результаты освоения учебного предмета "Математика":

4.3.1 Минимальный уровень:

знание числового ряда 1-100 в прямом порядке; откладывание любых чисел в пределах 100, с использованием счетного материала;

знание названий компонентов сложения, вычитания, умножения, деления;

понимание смысла арифметических действий сложения и вычитания, умножения и деления (на равные части).

знание таблицы умножения однозначных чисел до 5;

понимание связи таблиц умножения и деления, пользование таблицами умножения на печатной основе для нахождения произведения и частного;

знание порядка действий в примерах в два арифметических действия;

знание и применение переместительного свойства сложения и умножения;

выполнение устных и письменных действий сложения и вычитания чисел в пределах 100;

знание единиц измерения (меры) стоимости, длины, массы, времени и их соотношения;

различение чисел, полученных при счете и измерении, запись числа, полученного при измерении двумя мерами;

пользование календарем для установления порядка месяцев в году, количества суток в месяцах;

определение времени по часам (одним способом);

решение, составление, иллюстрирование изученных простых арифметических задач;

решение составных арифметических задач в два действия (с помощью педагогического работника);

различение замкнутых, незамкнутых кривых, ломаных линий; вычисление длины ломаной;

узнавание, называние, моделирование взаимного положения двух прямых, кривых линий, фигур; нахождение точки пересечения без вычерчивания;

знание названий элементов четырехугольников; вычерчивание прямоугольника (квадрата) с помощью чертежного треугольника на нелинованной бумаге (с помощью педагогического работника);

различение окружности и круга, вычерчивание окружности разных радиусов.

4.3.2. Достаточный уровень:

знание числового ряда 1-100 в прямом и обратном порядке;

счет, присчитыванием, отсчитыванием по единице и равными числовыми группами в пределах 100;

откладывание любых чисел в пределах 100 с использованием счетного материала;

знание названия компонентов сложения, вычитания, умножения, деления;

понимание смысла арифметических действий сложения и вычитания, умножения и деления (на равные части и по содержанию), различение двух видов деления на уровне практических действий, знание способов чтения и записи каждого вида деления;

знание таблицы умножения всех однозначных чисел и числа 10, правила умножения чисел 1 и 0, на 1 и 0, деления 0 и деления на 1, на 10;

понимание связи таблиц умножения и деления, пользование таблицами умножения на печатной основе для нахождения произведения и частного;

знание порядка действий в примерах в два арифметических действия;

знание и применение переместительного свойства сложения и умножения;

выполнение устных и письменных действий сложения и вычитания чисел в пределах 100;

знание единиц (мер) измерения стоимости, длины, массы, времени и их соотношения;

различение чисел, полученных при счете и измерении, запись чисел, полученных при измерении двумя мерами (с полным набором знаков в мелких мерах);

знание порядка месяцев в году, номеров месяцев от начала года, умение пользоваться календарем для установления порядка месяцев в году, знание количества суток в месяцах;

определение времени по часам тремя способами с точностью до 1 мин;

решение, составление, иллюстрирование всех изученных простых арифметических задач;

краткая запись, моделирование содержания, решение составных арифметических задач в два действия;

различение замкнутых, незамкнутых кривых, ломаных линий; вычисление длины ломаной;

узнавание, называние, вычерчивание, моделирование взаимного положения двух прямых и кривых линий, многоугольников, окружностей; нахождение точки пересечения;

знание названий элементов четырехугольников, вычерчивание прямоугольника (квадрата) с помощью чертежного треугольника на нелинованной бумаге;

вычерчивание окружности разных радиусов, различение окружности и круга.

5. Рабочая программа по учебному предмету "Мир природы и человека" (I-IV) входящий в предметную область "Естествознание", включает пояснительную записку, содержание обучения, планируемые результаты освоения программы.

15.1. Пояснительная записка.

Основная цель предмета заключается в формировании первоначальных знаний о живой и неживой природе; понимании простейших взаимосвязей, существующих между миром природы и человека.

Курс "Мир природы и человека" является начальным звеном формирования естествоведческих знаний, пропедевтическим этапом формирования у обучающихся умений наблюдать, анализировать, взаимодействовать с окружающим миром.

Содержание дисциплины предусматривает знакомство с объектами и явлениями окружающего мира и дает возможность постепенно раскрывать причинно-следственные связи между природными явлениями и жизнью человека.

При отборе содержания курса "Мир природы и человека" учтены современные научные данные об особенностях познавательной деятельности, эмоционально волевой регуляции, поведения младших обучающихся с умственной отсталостью (интеллектуальными нарушениями).

Программа реализует современный взгляд на обучение естествоведческим дисциплинам, который выдвигает на первый план обеспечение:

полисенсорности восприятия объектов;

практического взаимодействия обучающихся с умственной отсталостью (интеллектуальными нарушениями) с предметами познания, по возможности в натуральном виде и в естественных условиях или в виде макетов в специально созданных учебных ситуациях;

накопления представлений об объектах и явлениях окружающего мира через взаимодействие с различными носителями информации: устным и печатным словом,

иллюстрациями, практической деятельностью в процессе решения учебно-познавательных задач, в совместной деятельности друг с другом в процессе решения проблемных ситуаций;

закрепления представлений, постоянное обращение к уже изученному, систематизации знаний и накоплению опыта взаимодействия с предметами познания в игровой, коммуникативной и учебной деятельности;

постепенного усложнения содержания предмета: расширение характеристик предмета познания, преемственность изучаемых тем.

Основное внимание при изучении курса "Мир природы и человека" уделено формированию представлений об окружающем мире: живой и неживой природе, человеку, месте человека в природе, взаимосвязях человека и общества с природой. Практическая направленность учебного предмета реализуется через развитие способности к использованию знаний о живой и неживой природе, об особенностях человека как биосоциального существа для осмысленной и самостоятельной организации безопасной жизни в конкретных условиях.

Структура курса представлена следующими разделами: "Сезонные изменения", "Неживая природа", "Живая природа (в том числе человек)", "Безопасное поведение".

Повышение эффективности усвоения учебного содержания требует организации большого количества наблюдений, упражнений, практических работ, игр, экскурсий для ознакомления и накопления опыта первичного взаимодействия с изучаемыми объектами и явлениями.

5.2. Содержание учебного предмета:

5.2.1. Сезонные изменения. Временные изменения. День, вечер, ночь, утро. Сутки, время суток. Время суток и солнце (по результатам наблюдений). Время суток на циферблате часов. Дни недели, порядок следования, рабочие и выходные дни. Неделя и месяц.

Времена года: осень, зима, весна, лето. Основные признаки каждого времени года (изменения в неживой природе, жизни растений, животных и человека) Месяцы осенние, зимние, весенние, летние. Порядок месяцев в сезоне, в году, начиная с января. Календарь.

Осень - начальная осень, середина сезона, поздняя осень. Зима - начало, середина, конец зимы. Весна - ранняя, середина весны, поздняя весна. Смена времен года. Значение солнечного тепла и света. Преемственность сезонных изменений. Взаимозависимость изменений в неживой и живой природе, жизни людей (в том числе и по результатам наблюдений).

Сезонные изменения в неживой природе. Изменения, происходящие в природе в разное время года, с постепенным нарастанием подробности описания качественных изменений: температура воздуха (тепло - холодно, жара, мороз, замеры температуры); осадки (снег - дождь, иней, град); ветер (холодный - теплый, направление и сила, на основе наблюдений); солнце (яркое - тусклое, большое - маленькое, греет, светит) облака (облака, тучи, гроза), состояние водоемов (ручьи, лужи, покрылись льдом, теплая - холодная вода), почвы (сухая - влажная - заморозки).

Солнце и изменения в неживой и живой природе. Долгота дня зимой и летом.

Растения и животные в разное время года.

Жизнь растений и животных (звери, птицы, рыбы, насекомые) в разные сезоны года. Сбор листьев, плодов и семян. Ознакомление с названиями растений и животных. Раннецветущие, летние и осенние растения. Увядание и появление растений. Подкормка птиц. Весенний сбор веток для гнездования птиц.

Сад, огород. Поле, лес в разное время года. Домашние и дикие животные в разное время года.

Одежда людей, игры обучающихся, труд людей в разное время года.

Одежда людей в разное время года. Одевание на прогулку. Учет времени года, погоды, предполагаемых занятий (игры, наблюдения, спортивные занятия).

Игры обучающихся в разные сезоны года.

Труд людей в сельской местности и городе в разное время года. Предупреждение простудных заболеваний, гриппа, травм в связи с сезонными особенностями (похолодание, гололед, жара).

5.2.2. Неживая природа. Солнце, облака, луна, звезды. Воздух. Земля: песок, глина, камни. Почва. Вода. Узнавание и называние объектов неживой природы. Простейшие признаки объектов неживой природы по основным параметрам: внешний вид, наиболее существенные и заметные свойства (выделяемые при наблюдении ребенком), место в природе, значение. Элементарные сведения о Земле, как планете, и Солнце - звезде, вокруг которой в космосе движется Земля.

5.2.3. Живая природа:

Растения.

Растения культурные. Овощи. Фрукты. Ягоды. Арбуз, дыня, тыква. Зерновые культуры. Внешний вид, место произрастания, использование. Значение для жизни человека. Употребление в пищу.

Растения комнатные. Название. Внешнее строение (корень, стебель, лист). Уход. Растения дикорастущие. Деревья. Кустарники. Травянистые растения. Корень, стебель, лист, цветок, плод и семена. Первичные представления о способах размножения. Развитие растения из семени на примере гороха или фасоли. Значение растений в природе. Охрана, использование человеком.

Грибы. Шляпочные грибы: съедобные и не съедобные. Название. Место произрастания. Внешний вид. Значение в природе. Использование человеком.

Животные.

Животные домашние. Звери. Птицы. Названия. Внешнее строение: части тела. Условия обитания, чем кормятся сами животные, чем кормят их люди. Место в жизни человека (для чего содержат животное), забота и уход за животным. Скотный двор, птичник, ферма.

Животные дикие. Звери. Птицы. Змеи. Лягушка. Рыбы. Насекомые. Названия. Внешнее строение: названия частей тела. Место обитания, питание, образ жизни. Роль в природе. Помощь птицам зимой (подкормка, изготовление кормушек) и весной в период гнездования (сбор веток для гнезд, соблюдение тишины и уединенности птиц на природе).

Охрана природы: наблюдения за жизнью живой природы, уход за комнатными растениями, посадка и уход за растением, бережное отношение к дикорастущим растениям, правила сбора урожая грибов и лесных ягод, ознакомление с правилами ухода за домашними животными, подкормка птиц зимой, сбор веток в период гнездования, ознакомление с видами помощи диким животным.

Человек. Мальчик и девочка. Возрастные группы ("малыш", "школьник", "молодой человек", "взрослый", "пожилой").

Строение тела человека (голова, туловище, ноги и руки (конечности)). Ориентировка в схеме тела на картинке и на себе. Голова, лицо: глаза, нос, рот, уши. Покровы тела: кожа, ногти, волосы.

Гигиена кожи, ногтей, волос (мытьё, расчесывание, обстригание). Зубы. Гигиена полости рта (чистка зубов, полоскание). Гигиена рук (мытьё). Органы чувств человека (глаза, уши, нос, язык, кожа). Значение в жизни человека (ознакомление с жизнью вокруг, получение новых впечатлений). Гигиена органов чувств. Бережное отношение к себе, соблюдение правил охраны органов чувств, соблюдение режима работы и отдыха. Первичное ознакомление с внутренним строением тела человека (внутренние органы).

Здоровый образ жизни: гигиена жилища (проветривание, регулярная уборка), гигиена питания (полноценное и регулярное питание: овощи, фрукты, ягоды, хлеб, молочные продукты, мясо, рыба). Режим сна, работы. Личная гигиена (умывание, прием ванной), прогулки и занятия спортом.

Человек - член общества: член семьи, обучающийся, друг. Личные вещи

обучающегося: гигиенические принадлежности, игрушки, школьные канцелярские принадлежности, одежда, обувь. Вещи мальчиков и девочек. Профессии людей ближайшего окружения обучающегося.

5.2.4. Магазины ("овощи-фрукты", продуктовый, промтоварный (одежда, обувь, бытовая техника), книжный). Зоопарк или краеведческий музей. Почта. Больница. Поликлиника. Аптека. Назначение учреждения. Основные профессии людей, работающих в учреждении. Правила поведения в магазине.

5.2.5. Транспорт: Назначение. Называние отдельных видов транспорта (машины легковые и грузовые, метро, маршрутные такси, трамваи, троллейбусы, автобусы). Городской пассажирский транспорт. Транспорт междугородний. Вокзалы и аэропорты. Правила поведения.

5.2.6. Наша Родина - Россия: Наш город. Населенные пункты. Столица. Флаг, Герб, Гимн России. Президент России. Наша национальность. Некоторые другие национальности. Национальные костюмы. Россия - многонациональная страна. Праздники нашей страны. Достижение нашей страны в науке и искусствах. Великие люди страны или края. Деньги нашей страны. Получение и расходование денег.

5.2.7. Безопасное поведение. Предупреждение заболеваний и травм. Профилактика простуд: закаливание, одевание по погоде, проветривание помещений, предупреждение появления сквозняков. Профилактика вирусных заболеваний (гриппа) - прием витаминов, гигиена полости носа и рта, предупреждение контактов с больными людьми. Поведение во время простудной (постельный режим, соблюдение назначений врача) и инфекционной болезни (изоляция больного, проветривание, отдельная посуда и стирка белья, прием лекарств по назначению врача, постельный режим). Вызов врача из поликлиники. Случаи обращения в больницу.

Простейшие действия при получении травмы: обращение за помощью к учителю, элементарное описание ситуации, приведшей к травме и своего состояния (что и где болит). Поведение при оказании медицинской помощи.

Безопасное поведение в природе.

Правила поведения человека при контакте с домашним животным. Правила поведения человека с диким животным в зоопарке, в природе.

Правила поведения в лесу, на воде, в грозу. Предупреждение отравления ядовитыми грибами, ягодами. Признаки. Вызов скорой помощи по телефону. Описание состояния больного.

Правила поведения с незнакомыми людьми, в незнакомом месте.

Правила поведения на улице. Движения по улице группой. Изучение правил дорожного движения (далее - ПДД): сигналы светофора, пешеходный переход, правила нахождения обучающегося на улице (сопровождение взрослым, движение по тротуару, переход улицы по пешеходному переходу). Правила безопасного поведения в общественном транспорте.

Правила безопасного использования учебных принадлежностей, инструментов для практических работ и опытов, с инвентарем для уборки класса. Правила обращения с горячей водой (в кране, в чайнике), электричеством, газом (на кухне).

Телефоны первой помощи. Звонок по телефону экстренных служб.

5.3. Планируемые предметные результаты освоения учебного предмета "Мир природы и человека":

5.3.1. Минимальный уровень:

представление о назначении объектов изучения;

узнавание и называние изученных объектов на иллюстрациях, фотографиях;

отнесение изученных объектов к определенным группам (видо-родовые понятия);

называние сходных объектов, отнесенных к одной и той же изучаемой группе;

представления об элементарных правилах безопасного поведения в природе и обществе;

знание требований к режиму дня обучающегося и понимание необходимости его выполнения;

знание основных правил личной гигиены и выполнение их в повседневной жизни;
ухаживание за комнатными растениями; кормление зимующих птиц;

составление повествовательного или описательного рассказа из 3-5 предложений об изученных объектах по предложенному плану;

адекватное взаимодействие с изученными объектами окружающего мира в учебных ситуациях; адекватно поведение в классе, в образовательной организации, на улице в условиях реальной или смоделированной учителем ситуации.

5.3.2. Достаточный уровень:

представление о взаимосвязях между изученными объектами, их месте в окружающем мире;

узнавание и называние изученных объектов в натуральном виде в естественных условиях;

отнесение изученных объектов к определенным группам с учетом различных оснований для классификации;

развернутая характеристика своего отношения к изученным объектам;

знание отличительных существенных признаков групп объектов;

знание правил гигиены органов чувств;

знание некоторых правил безопасного поведения в природе и обществе с учетом возрастных особенностей;

готовность к использованию полученных знаний при решении учебных, учебно-бытовых и учебно-трудовых задач.

ответы на вопросы и постановка вопросов по содержанию изученного, проявление желания рассказать о предмете изучения или наблюдения, заинтересовавшем объекте;

выполнение задания без текущего контроля педагогического работника (при наличии предваряющего и итогового контроля), оценка своей работы и обучающихся, проявление к ней ценностного отношения, понимание замечаний, адекватное восприятие похвалы;

проявление активности в организации совместной деятельности и ситуативном общении с обучающимися, адекватное взаимодействие с объектами окружающего мира;

соблюдение элементарных санитарно-гигиенических норм;

выполнение доступных природоохранных действий;

готовность к использованию сформированных умений при решении учебных, учебно-бытовых и учебно-трудовых задач в объеме программы.

6. Рабочая программа по учебному предмету "Музыка" (I-IV) предметной области "Искусство" включает пояснительную записку, содержание обучения, планируемые результаты освоения программы.

6.1. Пояснительная записка.

Обучение музыки предназначено для формирования у обучающихся с умственной отсталостью (интеллектуальными нарушениями) элементарных знаний, умений и навыков в области музыкального искусства, развития их музыкальных способностей, мотивации к музыкальной деятельности.

Цель: приобщение к музыкальной культуре обучающихся с умственной отсталостью (интеллектуальными нарушениями) как к неотъемлемой части духовной культуры.

Задачи учебного предмета "Музыка":

накопление первоначальных впечатлений от музыкального искусства и получение доступного опыта (овладение элементарными музыкальными знаниями, слушательскими и доступными исполнительскими умениями);

приобщение к культурной среде, дающей обучающемуся впечатления от

музыкального искусства, формирование стремления и привычки к слушанию музыки, посещению концертов, самостоятельной музыкальной деятельности;

развитие способности получать удовольствие от музыкальных произведений, выделение собственных предпочтений в восприятии музыки, приобретение опыта самостоятельной музыкальной деятельности;

формирование простейших эстетических ориентиров и их использование в организации быденной жизни и праздника;

развитие восприятия, в том числе восприятия музыки, мыслительных процессов, певческого голоса, творческих способностей обучающихся.

Музыкально-образовательный процесс основан на принципе индивидуализации и дифференциации процесса музыкального воспитания, взаимосвязи обучения и воспитания, оптимистической перспективы, комплексности обучения, доступности, систематичности и последовательности, наглядности.

6.2. В содержание программы входит овладение обучающимися с умственной отсталостью (интеллектуальными нарушениями) в доступной для них форме и объеме следующими видами музыкальной деятельности: восприятие музыки, хоровое пение, элементы музыкальной грамоты, игра на музыкальных инструментах детского оркестра. Содержание программного материала уроков состоит из элементарного теоретического материала, доступных видов музыкальной деятельности, музыкальных произведений для слушания и исполнения, вокальных упражнений:

6.2.1. Восприятие музыки:

Репертуар для слушания: произведения отечественной музыкальной культуры; музыка народная и композиторская; детская, классическая, современная.

Примерная тематика произведений: о природе, труде, профессиях, общественных явлениях, детстве, школьной жизни.

Жанровое разнообразие: праздничная, маршевая, колыбельная песни.

Слушание музыки:

а) овладение умением спокойно слушать музыку, адекватно реагировать на художественные образы, воплощенные в музыкальных произведениях; развитие элементарных представлений о многообразии внутреннего содержания прослушиваемых произведений;

б) развитие эмоциональной отзывчивости и эмоционального реагирования на произведения различных музыкальных жанров и разных по своему характеру;

в) развитие умения передавать словами внутреннее содержание музыкального произведения;

г) развитие умения определять разнообразные по форме и характеру музыкальные произведения (марш, танец, песня, весела, грустная, спокойная мелодия);

д) развитие умения самостоятельно узнавать и называть песни по вступлению; развитие умения различать мелодию и сопровождение в песне и в инструментальном произведении;

е) развитие умения различать части песни (запев, припев, проигрыш, окончание);

ж) ознакомление с пением соло и хором; формирование представлений о различных музыкальных коллективах (ансамбль, оркестр);

з) знакомство с музыкальными инструментами и их звучанием (фортепиано, барабан, скрипка).

6.2.2. Хоровое пение:

Песенный репертуар: произведения отечественной музыкальной культуры; музыка народная и композиторская; детская, классическая, современная. Используемый песенный материал должен быть доступным по смыслу, отражать знакомые образы, события и явления, иметь простой ритмический рисунок мелодии, короткие музыкальные фразы, соответствовать требованиям организации щадящего режима по отношению к детскому голосу.

Примерная тематика произведений: о природе, труде, профессиях, общественных явлениях, детстве, школьной жизни.

Жанровое разнообразие: игровые песни, песни-прибаутки, трудовые песни, колыбельные песни.

Навык пения:

обучение певческой установке: непринужденное, но подтянутое положение корпуса с расправленными спиной и плечами, прямое свободное положение головы, устойчивая опора на обе ноги, свободные руки;

работа над певческим дыханием: развитие умения бесшумного глубокого, одновременного вдоха, соответствующего характеру и темпу песни; формирование умения брать дыхание перед началом музыкальной фразы; отработка навыков экономного выдоха, удерживания дыхания на более длинных фразах; развитие умения быстрой, спокойной смены дыхания при исполнении песен, не имеющих пауз между фразами; развитие умения распределять дыхание при исполнении напевных песен с различными динамическими оттенками (при усилении и ослаблении дыхания);

пение коротких попевок на одном дыхании;

формирование устойчивого навыка естественного, ненапряженного звучания; развитие умения правильно формировать гласные и отчетливо произносить согласные звуки, интонационно выделять гласные звуки в зависимости от смысла текста песни; развитие умения правильно формировать гласные при пении двух звуков на один слог; развитие умения отчетливого произнесения текста в темпе исполняемого произведения;

развитие умения мягкого, напевного, легкого пения (работа над кантиленой - способностью певческого голоса к напевному исполнению мелодии);

активизация внимания к единой правильной интонации; развитие точного интонирования мотива выученных песен в составе группы и индивидуально;

развитие умения четко выдерживать ритмический рисунок произведения без сопровождения педагогического работника и инструмента ("а капелла"); работа над чистотой интонирования и выравнивание звучания на всем диапазоне;

развитие слухового внимания и чувства ритма в ходе специальных ритмических упражнений; развитие умения воспроизводить куплет хорошо знакомой песни путем беззвучной артикуляции в сопровождении инструмента;

дифференцирование звуков по высоте и направлению движения мелодии (звуки высокие, средние, низкие; восходящее, нисходящее движение мелодии, на одной высоте); развитие умения показа рукой направления мелодии (сверху вниз или снизу вверх); развитие умения определять сильную долю на слух;

развитие понимания содержания песни на основе характера ее мелодии (веселого, грустного, спокойного) и текста; выразительно-эмоциональное исполнение выученных песен с простейшими элементами динамических оттенков;

формирование понимания дирижерских жестов (внимание, вдох, начало и окончание пения);

развитие умения слышать вступление и правильно начинать пение вместе с педагогическим работником и без него, прислушиваться к пению других обучающихся; развитие пения в унисон; развитие устойчивости унисона; обучение пению выученных песен ритмично, выразительно с сохранением строя и ансамбля;

развитие умения использовать разнообразные музыкальные средства (темп, динамические оттенки) для работы над выразительностью исполнения песен;

пение спокойное, умеренное по темпу, ненапряженное и плавное в пределах *mezzoriano* (умеренно тихо) и *mezzoforte* (умеренно громко);

укрепление и постепенное расширение певческого диапазона $mi_1 - ля_1, ре_1 - си_1$, до $_1$ - до $_2$.

получение эстетического наслаждения от собственного пения.

6.2.3. В содержание программного материала уроков по изучению элементов

музыкальной грамоты входит:

ознакомление с высотой звука (высокие, средние, низкие);

ознакомление с динамическими особенностями музыки (громкая - forte, тихая - piano);

развитие умения различать звук по длительности (долгие, короткие):

элементарные сведения о нотной записи (нотный стан, скрипичный ключ, добавочная линейка, графическое изображение нот, порядок нот в гамме до мажор).

6.2.4. Игра на музыкальных инструментах детского оркестра:

Репертуар для исполнения: фольклорные произведения, произведения композиторов-классиков и современных авторов.

Жанровое разнообразие: марш, полька, вальс

Содержание:

обучение игре на ударно-шумовых инструментах (маракасы, бубен, треугольник; металлофон; ложки);

обучение игре на балалайке или других доступных народных инструментах;

обучение игре на фортепиано.

6.3. Планируемые предметные результаты изучения учебного предмета "Музыка":

6.3.1. Минимальный уровень:

определение характера и содержания знакомых музыкальных произведений, предусмотренных Программой;

представления о некоторых музыкальных инструментах и их звучании (труба, баян, гитара);

пение с инструментальным сопровождением и без него (с помощью педагогического работника);

выразительное, слаженное и достаточно эмоциональное исполнение выученных песен с простейшими элементами динамических оттенков;

правильное формирование при пении гласных звуков и отчетливое произнесение согласных звуков в конце и в середине слов;

правильная передача мелодии в диапазоне ре1-си1;

различение вступления, запева, припева, проигрыша, окончания песни;

различение песни, танца, марша;

передача ритмического рисунка попевок (хлопками, на металлофоне, голосом);
определение разнообразных по содержанию и характеру музыкальных произведений (веселые, грустные и спокойные);

владение элементарными представлениями о нотной грамоте.

6.3.2. Достаточный уровень:

самостоятельное исполнение разученных детских песен; знание динамических оттенков (форте-громко, пиано-тихо);

представления о народных музыкальных инструментах и их звучании (домра, мандолина, баян, гусли, свирель, гармонь, трещотка);

представления об особенностях мелодического голосоведения (плавно, отрывисто, скачкообразно);

пение хором с выполнением требований художественного исполнения;

ясное и четкое произнесение слов в песнях подвижного характера;

исполнение выученных песен без музыкального сопровождения, самостоятельно;

различение разнообразных по характеру и звучанию песен, маршей, танцев;

владение элементами музыкальной грамоты, как средства осознания музыкальной речи.

7. Рабочая программа по учебному предмету "Рисование (изобразительное искусство)" (I-IV) входящий в предметную область "Искусство", включает

пояснительную записку, содержание обучения, планируемые результаты освоения программы.

7.1. Пояснительная записка.

Основной целью обучения предмета заключается во всестороннем развитии личности обучающегося с умственной отсталостью (интеллектуальными нарушениями) в процессе приобщения его к художественной культуре и обучения умению видеть прекрасное в жизни и искусстве; формировании элементарных знаний об изобразительном искусстве, общих и специальных умений и навыков изобразительной деятельности (в рисовании, лепке, аппликации), развитии зрительного восприятия формы, величины, конструкции, цвета предмета, его положения в пространстве, а также адекватного отображения его в рисунке, аппликации, лепке; развитие умения пользоваться полученными практическими навыками в повседневной жизни.

Основные задачи изучения предмета:

воспитание интереса к изобразительному искусству;
раскрытие значения изобразительного искусства в жизни человека;
воспитание в детях эстетического чувства и понимания красоты окружающего мира, художественного вкуса;

формирование элементарных знаний о видах и жанрах изобразительного искусства искусствах;

расширение художественно-эстетического кругозора;

развитие эмоционального восприятия произведений искусства, умения анализировать их содержание и формулировать своего мнения о них;

формирование знаний элементарных основ реалистического рисунка;

обучение изобразительным техникам и приёмам с использованием различных материалов, инструментов и приспособлений, в том числе экспериментирование и работа в нетрадиционных техниках;

обучение разным видам изобразительной деятельности (рисованию, аппликации, лепке);

обучение правилам и законам композиции, цветоведения, построения орнамента, применяемых в разных видах изобразительной деятельности;

формирование умения создавать простейшие художественные образы с натуры и по образцу, по памяти, представлению и воображению;

развитие умения выполнять тематические и декоративные композиции;

воспитание у обучающихся умения согласованно и продуктивно работать в группах, выполняя определенный этап работы для получения результата общей изобразительной деятельности ("коллективное рисование", "коллективная аппликация").

Коррекция недостатков психического и физического развития обучающихся на уроках изобразительного искусства заключается в следующем:

коррекции познавательной деятельности обучающихся путем систематического и целенаправленного воспитания и совершенствования у них правильного восприятия формы, строения, величины, цвета предметов, их положения в пространстве, умения находить в изображаемом объекте существенные признаки, устанавливать сходство и различие между предметами;

развитии аналитических способностей, умений сравнивать, обобщать; формирование умения ориентироваться в задании, планировать художественные работы, последовательно выполнять рисунок, аппликацию, лепку предмета; контролировать свои действия;

коррекции ручной моторики; улучшения зрительно-двигательной координации путем использования вариативных и многократно повторяющихся действий с применением разнообразных технических приемов рисования, лепки и выполнения аппликации.

развитии зрительной памяти, внимания, наблюдательности, образного мышления,

представления и воображения.

7.2. Содержание программы отражено в пяти разделах: "Подготовительный период обучения", "Обучение композиционной деятельности", "Развитие умений воспринимать и изображать форму предметов, пропорции, конструкцию"; "Развитие восприятия цвета предметов и формирование умения передавать его в живописи", "Обучение восприятию произведений искусства".

Программой предусматриваются следующие виды работы:

рисование с натуры и по образцу (готовому изображению); рисование по памяти, представлению и воображению; рисование на свободную и заданную тему, декоративное рисование.

лепка объемного и плоскостного изображения (барельеф на картоне) с натуры или по образцу, по памяти, воображению, лепка на тему, лепка декоративной композиции;

выполнение плоскостной и полуобъемной аппликаций (без фиксации деталей на изобразительной поверхности ("подвижная аппликация") и с фиксацией деталей на изобразительной плоскости с помощью пластилина и клея) с натуры, по образцу, представлению, воображению, выполнение предметной, сюжетной и декоративной аппликации;

проведение беседы о содержании рассматриваемых репродукций с картины художников, книжной иллюстрации, картинки, произведения народного и декоративно-прикладного искусства.

7.2.1. Подготовительный период обучения.

Введение. Человек и изобразительное искусство; урок изобразительного искусства; правила поведения и работы на уроках изобразительного искусства; правила организации рабочего места; материалы и инструменты, используемые в процессе изобразительной деятельности; правила их хранения.

Формирование организационных умений: правильно сидеть, правильно держать и пользоваться инструментами (карандашами, кистью, красками), правильно располагать изобразительную поверхность на столе.

Сенсорное воспитание: различение формы предметов при помощи зрения, осязания и обводящих движений руки; узнавание и показ основных геометрических фигур и тел (круг, квадрат, прямоугольник, шар, куб); узнавание, называние и отражение в аппликации и рисунке цветов спектра; ориентировка на плоскости листа бумаги.

Развитие моторики рук: формирование правильного удержания карандаша и кисточки; формирование умения владеть карандашом; формирование навыка произвольной регуляции нажима; произвольного темпа движения (его замедление и ускорение), прекращения движения в нужной точке; направления движения.

Обучение приемам работы в изобразительной деятельности (лепке, выполнении аппликации, рисовании):

Приемы лепки:

отщипывание кусков от целого куска пластилина и разминание;

размазывание по картону;

скатывание, раскатывание, сплющивание;

примазывание частей при составлении целого объемного изображения.

Приемы работы с "подвижной аппликацией" для развития целостного восприятия объекта при подготовке обучающихся к рисованию:

складывание целого изображения из его деталей без фиксации на плоскости листа;

совмещение аппликационного изображения объекта с контурным рисунком геометрической фигуры без фиксации на плоскости листа;

расположение деталей предметных изображений или силуэтов на листе бумаги в соответствующих пространственных положениях;

составление по образцу композиции из нескольких объектов без фиксации на плоскости листа.

Приемы выполнения аппликации из бумаги:

приемы работы ножницами;

раскладывание деталей аппликации на плоскости листа относительно друг друга в соответствии с пространственными отношениями: внизу, наверху, над, под, справа от ..., слева от ..., посередине;

приемы соединения деталей аппликации с изобразительной поверхностью с помощью пластилина;

приемы наклеивания деталей аппликации на изобразительную поверхность с помощью клея.

Приемы рисования твердыми материалами (карандашом, фломастером, ручкой):

рисование с использованием точки (рисование точкой; рисование по заранее расставленным точкам предметов несложной формы по образцу);

рисование разнохарактерных линий (упражнения в рисовании по клеткам прямых вертикальных, горизонтальных, наклонных, зигзагообразных линий; рисование дугообразных, спиралеобразных линии, линий замкнутого контура (круг, овал). Рисование по клеткам предметов несложной формы с использованием этих линий (по образцу);

рисование без отрыва руки с постоянной силой нажима и изменением силы нажима на карандаш. Упражнения в рисовании линий. Рисование предметов несложных форм (по образцу);

штрихование внутри контурного изображения; правила штрихования; приемы штрихования (беспорядочная штриховка и упорядоченная штриховка в виде сеточки);

рисование карандашом линий и предметов несложной формы двумя руками.

Приемы работы красками:

приемы рисования руками: точечное рисование пальцами, линейное рисование пальцами; рисование ладонью, кулаком, ребром ладони;

приемы трафаретной печати: печать тампоном, карандашной резинкой, смятой бумагой, трубочкой;

приемы кистевого письма: примакивание кистью, наращивание массы; рисование сухой кистью; рисование по мокрому листу.

Обучение действиям с шаблонами и трафаретами:

правила обведения шаблонов;

обведение шаблонов геометрических фигур, реальных предметов несложных форм, букв, цифр.

7.2.2. Обучение композиционной деятельности:

Понятие "композиция". Элементарные приемы композиции на плоскости и в пространстве. Понятия: горизонталь, вертикаль, диагональ в построении композиции. Определение связи изображения и изобразительной поверхности. Композиционный центр (зрительный центр композиции). Соотношение изображаемого предмета с параметрами листа (расположение листа вертикально или горизонтально).

Установление на изобразительной поверхности пространственных отношений (при использовании способов передачи глубины пространства). Понятия: линия горизонта, ближе - больше, дальше - меньше, загораживания.

Установление смысловых связей между изображаемыми предметами.

Главное и второстепенное в композиции.

Применение выразительных средств композиции: величинный контраст (низкое и высокое, большое и маленькое, тонкое и толстое), светлотный контраст (темное и светлое). Достижение равновесия композиции с помощью симметрии.

Применение приемов и правил композиции в рисовании с натуры, тематическом и декоративном рисовании.

7.2.3. Развитие умений воспринимать и изображать форму предметов, пропорции, конструкцию. Формирование понятий: "предмет", "форма", "фигура", "силуэт", "деталь", "часть", "элемент", "объем", "пропорции", "конструкция", "узор", "орнамент",

"скульптура", "барельеф", "симметрия", "аппликация".

Разнообразие форм предметного мира. Сходство и контраст форм. Геометрические фигуры. Природные формы. Трансформация форм. Передача разнообразных предметов на плоскости и в пространстве.

Обследование предметов, выделение их признаков и свойств, необходимых для передачи в рисунке, аппликации, лепке предмета.

Соотнесение формы предметов с геометрическими фигурами (метод обобщения).

Передача пропорций предметов. Строение тела человека, животных.

Передача движения различных одушевленных и неодушевленных предметов.

Приемы и способы передачи формы предметов: лепка предметов из отдельных деталей и целого куска пластилина; составление целого изображения из деталей, вырезанных из бумаги; вырезание или обрывание силуэта предмета из бумаги по контурной линии; рисование по опорным точкам, дорисовывание, обведение шаблонов, рисование по клеткам, самостоятельное рисование формы объекта.

Сходство и различия орнамента и узора. Виды орнаментов по форме: в полосе, замкнутый, сетчатый, по содержанию: геометрический, растительный, зооморфный, геральдический. Принципы построения орнамента в полосе, квадрате, круге, треугольнике (повторение одного элемента на протяжении всего орнамента; чередование элементов по форме, цвету; расположение элементов по краю, углам, в центре).

Практическое применение приемов и способов передачи графических образов в лепке, аппликации, рисунке.

7.2.4. Развитие восприятия цвета предметов и формирование умения передавать его в рисунке с помощью красок:

Понятия: "цвет", "спектр", "краски", "акварель", "гуашь", "живопись".

Цвета солнечного спектра (основные, составные, дополнительные). Теплые и холодные цвета. Смешение цветов. Практическое овладение основами цветоведения.

Различение и обозначением словом, некоторых ясно различимых оттенков цветов.

Работа кистью и красками, получение новых цветов и оттенков путем смешения на палитре основных цветов, отражение светлотности цвета (светло-зеленый, темно-зеленый).

Эмоциональное восприятие цвета. Передача с помощью цвета характера персонажа, его эмоционального состояния (радость, грусть). Роль белых и черных красок в эмоциональном звучании и выразительность образа. Подбор цветовых сочетаний при создании сказочных образов: добрые, злые образы.

Приемы работы акварельными красками: кистевое письмо - примакивание кистью; рисование сухой кистью; рисование по мокрому листу (алла прима), послойная живопись (лессировка).

Практическое применение цвета для передачи графических образов в рисовании с натуры или по образцу, тематическом и декоративном рисовании, аппликации.

7.2.5. Обучение восприятию произведений искусства:

Примерные темы бесед:

"Изобразительное искусство в повседневной жизни человека. Работа художников, скульпторов, мастеров народных промыслов, дизайнеров".

"Виды изобразительного искусства". Рисунок, живопись, скульптура, декоративно-прикладное искусства, архитектура, дизайн.

"Как и о чем создаются картины" Пейзаж, портрет, натюрморт, сюжетная картина. Какие материалы использует художник (краски, карандаши). Красота и разнообразие природы, человека, зданий, предметов, выраженные средствами живописи и графики. Художники создали произведения живописи и графики: И. Билибин, В. Васнецов, Ю. Васнецов, В. Конашевич, А. Куинджи, А. Саврасов, И. Остроухова, А. Пластов, В. Поленов, И. Левитан, К. Юон, М. Сарьян, П. Сезан, И. Шишкин.

"Как и о чем создаются скульптуры". Скульптурные изображения (статуя, бюст,

статуэтка, группа из нескольких фигур). Какие материалы использует скульптор (мрамор, гранит, глина, пластилин). Объем - основа языка скульптуры. Красота человека, животных, выраженная средствами скульптуры. Скульпторы создали произведения скульптуры: В. Ватагин, А. Опекушин, В. Мухина.

"Как и для чего создаются произведения декоративно-прикладного искусства". Истоки этого искусства и его роль в жизни человека (украшение жилища, предметов быта, орудий труда, костюмы). Какие материалы используют художники-декораторы. Разнообразие форм в природе как основа декоративных форм в прикладном искусстве (цветы, раскраска бабочек, переплетение ветвей деревьев, морозные узоры на стеклах). Сказочные образы в народной культуре и декоративно-прикладном искусстве. Ознакомление с произведениями народных художественных промыслов в России с учетом местных условий. Произведения мастеров расписных промыслов (хохломяская, городецкая, гжельская, жостовская роспись).

7.3. Планируемые предметные результаты изучения учебного предмета "Рисование (изобразительное искусство)":

7.3.1. Минимальный уровень:

знание названий художественных материалов, инструментов и приспособлений; их свойств, назначения, правил хранения, обращения и санитарно-гигиенических требований при работе с ними;

знание элементарных правил композиции, цветоведения, передачи формы предмета;

знание некоторых выразительных средств изобразительного искусства: "изобразительная поверхность", "точка", "линия", "штриховка", "пятно", "цвет";

пользование материалами для рисования, аппликации, лепки;

знание названий предметов, подлежащих рисованию, лепке и аппликации;

знание названий некоторых народных и национальных промыслов, изготавливающих игрушки: "Дымково", "Гжель", "Городец", "Каргополь";

организация рабочего места в зависимости от характера выполняемой работы;

следование при выполнении работы инструкциям педагогического работника; рациональная организация своей изобразительной деятельности; планирование работы; осуществление текущего и заключительного контроля выполняемых практических действий и корректировка хода практической работы;

владение некоторыми приемами лепки (раскатывание, сплющивание, отщипывание) и аппликации (вырезание и наклеивание);

рисование по образцу, с натуры, по памяти, представлению, воображению предметов несложной формы и конструкции; передача в рисунке содержания несложных произведений в соответствии с темой;

применение приемов работы карандашом, гуашью, акварельными красками с целью передачи фактуры предмета;

ориентировка в пространстве листа; размещение изображения одного или группы предметов в соответствии с параметрами изобразительной поверхности;

адекватная передача цвета изображаемого объекта, определение насыщенности цвета, получение смешанных цветов и некоторых оттенков цвета;

узнавание и различение в книжных иллюстрациях и репродукциях изображенных предметов и действий.

7.3.2. Достаточный уровень:

знание названий жанров изобразительного искусства (портрет, натюрморт, пейзаж);

знание названий некоторых народных и национальных промыслов ("Дымково", "Гжель", "Городец", "Каргополь");

знание основных особенностей некоторых материалов, используемых в рисовании,

лепке и аппликации;

знание выразительных средств изобразительного искусства: "изобразительная поверхность", "точка", "линия", "штриховка", "контур", "пятно", "цвет", объем;

знание правил цветоведения, светотени, перспективы; построения орнамента, стилизации формы предмета;

знание видов аппликации (предметная, сюжетная, декоративная);

знание способов лепки (конструктивный, пластический, комбинированный);

нахождение необходимой для выполнения работы информации в материалах учебника, рабочей тетради;

следование при выполнении работы инструкциям педагогического работника или инструкциям, представленным в других информационных источниках;

оценка результатов собственной изобразительной деятельности и обучающихся (красиво, некрасиво, аккуратно, похоже на образец);

использование разнообразных технологических способов выполнения аппликации;

применение разных способов лепки;

рисование с натуры и по памяти после предварительных наблюдений, передача всех признаков и свойств изображаемого объекта; рисование по воображению;

различение и передача в рисунке эмоционального состояния и своего отношения к природе, человеку, семье и обществу;

различение произведений живописи, графики, скульптуры, архитектуры и декоративно-прикладного искусства;

различение жанров изобразительного искусства: пейзаж, портрет, натюрморт, сюжетное изображение.

8. Рабочая программа по учебному предмету "Адаптивная физическая культура" (I-IV) предметной области "Физическая культура" включает пояснительную записку, содержание обучения, планируемые результаты освоения программы.

8.1. Пояснительная записка.

Основная цель изучения данного предмета заключается во всестороннем развитии личности обучающихся с умственной отсталостью (интеллектуальными нарушениями) в процессе приобщения их к физической культуре, коррекции недостатков психофизического развития, расширении индивидуальных двигательных возможностей, социальной адаптации.

Основные задачи изучения предмета:

Разнородность состава обучающихся начального звена по психическим, двигательным и физическим данным выдвигает ряд конкретных задач физического воспитания:

коррекция нарушений физического развития;

формирование двигательных умений и навыков;

развитие двигательных способностей в процессе обучения;

укрепление здоровья и закаливание организма, формирование правильной осанки;

раскрытие возможных избирательных способностей и интересов обучающегося для освоения доступных видов спортивно-физкультурной деятельности;

формирование и воспитание гигиенических навыков при выполнении физических упражнений;

формирование установки на сохранение и укрепление здоровья, навыков здорового и безопасного образа жизни;

поддержание устойчивой физической работоспособности на достигнутом уровне;

формирование познавательных интересов, сообщение доступных теоретических сведений по физической культуре;

воспитание устойчивого интереса к занятиям физическими упражнениями;

воспитание нравственных, морально-волевых качеств (настойчивости, смелости),

навыков культурного поведения.

Коррекция недостатков психического и физического развития с учетом возрастных особенностей обучающихся, предусматривает:

обогащение чувственного опыта;

коррекцию и развитие сенсомоторной сферы;

формирование навыков общения, предметно-практической и познавательной деятельности.

Программой предусмотрены следующие виды работы:

беседы о содержании и значении физических упражнений для повышения качества здоровья и коррекции нарушенных функций;

выполнение физических упражнений на основе показа педагогического работника;

выполнение физических упражнений без зрительного сопровождения, под словесную инструкцию педагогического работника;

самостоятельное выполнение упражнений;

занятия в тренирующем режиме;

развитие двигательных качеств на программном материале гимнастики, легкой атлетики, формирование двигательных умений и навыков в процессе подвижных игр.

8.2. Содержание программы отражено в пяти разделах: "Знания о физической культуре", "Гимнастика", "Легкая атлетика", "Лыжная и конькобежная подготовка", "Игры". Каждый из перечисленных разделов включает некоторые теоретические сведения и материал для практической подготовки обучающихся:

8.2.1. Знания о физической культуре:

Чистота одежды и обуви. Правила утренней гигиены и их значение для человека. Правила поведения на уроках физической культуры (техника безопасности). Чистота зала, снарядов. Значение физических упражнений для здоровья человека. Формирование понятий: опрятность, аккуратность. Физическая нагрузка и отдых. Физическое развитие. Осанка. Физические качества. Понятия о предварительной и исполнительной командах. Предупреждение травм во время занятий. Значение и основные правила закаливания. Понятия: физическая культура, физическое воспитание.

8.2.2. Гимнастика:

Теоретические сведения. Одежда и обувь гимнаста. Элементарные сведения о гимнастических снарядах и предметах. Правила поведения на уроках гимнастики. Понятия: колонна, шеренга, круг. Элементарные сведения о правильной осанке, равновесии. Элементарные сведения о скорости, ритме, темпе, степени мышечных усилий. Развитие двигательных способностей и физических качеств с помощью средств гимнастики.

Практический материал. Построения и перестроения.

Упражнения без предметов (корректирующие и общеразвивающие упражнения): основные положения и движения рук, ног, головы, туловища; упражнения для расслабления мышц; мышц шеи; укрепления мышц спины и живота; развития мышц рук и плечевого пояса; мышц ног; на дыхание; для развития мышц кистей рук и пальцев; формирования правильной осанки; укрепления мышц туловища.

Упражнения с предметами: с гимнастическими палками; флажками; малыми обручами; малыми мячами; большим мячом; набивными мячами (вес 2 кг); упражнения на равновесие; лазанье и перелезание; упражнения для развития пространственно-временной дифференцировки и точности движений; переноска грузов и передача предметов; прыжки.

8.2.3. Легкая атлетика:

Теоретические сведения. Элементарные понятия о ходьбе, беге, прыжках и метаниях. Правила поведения на уроках легкой атлетики. Понятие о начале ходьбы и бега; ознакомление обучающихся с правилами дыхания во время ходьбы и бега. Ознакомление обучающихся с правильным положением тела во время выполнения ходьбы, бега, прыжков, метаний. Значение правильной осанки при ходьбе. Развитие двигательных

способностей и физических качеств средствами легкой атлетики.

Практический материал:

Ходьба. Ходьба парами по кругу, взявшись за руки. Обычная ходьба в умеренном темпе в колонне по одному в обход зала за учителем. Ходьба по прямой линии, ходьба на носках, на пятках, на внутреннем и внешнем своде стопы. Ходьба с сохранением правильной осанки. Ходьба в чередовании с бегом. Ходьба с изменением скорости. Ходьба с различным положением рук: на пояс, к плечам, перед грудью, за голову. Ходьба с изменением направлений по ориентирам и командам педагогического работника. Ходьба с перешагиванием через большие мячи с высоким подниманием бедра. Ходьба в медленном, среднем и быстром темпе. Ходьба с выполнением упражнений для рук в чередовании с другими движениями; со сменой положений рук: вперед, вверх, с хлопками. Ходьба шеренгой с открытыми и с закрытыми глазами.

Бег. Перебежки группами и по одному 15-20 м. Медленный бег с сохранением правильной осанки, бег в колонне за учителем в заданном направлении. Чередование бега и ходьбы на расстоянии. Бег на носках. Бег на месте с высоким подниманием бедра. Бег с высоким подниманием бедра и захлестыванием голени назад. Бег с преодолением простейших препятствий (канавки, подлезание под сетку, оббегание стойки). Быстрый бег на скорость. Медленный бег. Чередование бега и ходьбы. Высокий старт. Бег прямолинейный с параллельной постановкой стоп. Повторный бег на скорость. Низкий старт. Специальные беговые упражнения: бег с подниманием бедра, с захлестыванием голени назад, семенящий бег. Челночный бег.

Прыжки. Прыжки на двух ногах на месте и с продвижением вперед, назад, вправо, влево. Перепрыгивание через начерченную линию, шнур, набивной мяч. Прыжки с ноги на ногу на отрезках до. Подпрыгивание вверх на месте с захватом или касанием висящего предмета (мяча). Прыжки в длину с места. Прыжки на одной ноге на месте, с продвижением вперед, в стороны. Прыжки с высоты с мягким приземлением. Прыжки в длину и высоту с шага. Прыжки с небольшого разбега в длину. Прыжки с прямого разбега в длину. Прыжки в длину с разбега без учета места отталкивания. Прыжки в высоту с прямого разбега способом "согнув ноги". Прыжки в высоту способом "перешагивание".

Метание. Правильный захват различных предметов для выполнения метания одной и двумя руками. Прием и передача мяча, флажков, палок в шеренге, по кругу, в колонне. Произвольное метание малых и больших мячей в игре. Броски и ловля волейбольных мячей. Метание колец на шести. Метание с места малого мяча в стенку правой и левой рукой. Метание большого мяча двумя руками из-за головы и снизу с места в стену. Броски набивного мяча (1 кг) сидя двумя руками из-за головы. Метание теннисного мяча с места одной рукой в стену и на дальность. Метание мяча с места в цель. Метание мячей с места в цель левой и правой руками. Метание теннисного мяча на дальность отскока от баскетбольного щита. Метание теннисного мяча на дальность с места. Броски набивного мяча (вес до 1 кг) различными способами двумя руками.

8.2.4. Лыжная и конькобежная подготовка:

Лыжная подготовка.

Теоретические сведения. Элементарные понятия о ходьбе и передвижении на лыжах. Одежда и обувь лыжника. Подготовка к занятиям на лыжах. Правила поведения на уроках лыжной подготовки. Лыжный инвентарь; выбор лыж и палок. Одежда и обувь лыжника. Правила поведения на уроках лыжной подготовки. Правильное техническое выполнение попеременного двухшажного хода. Виды подъемов и спусков. Предупреждение травм и обморожений.

Практический материал. Выполнение строевых команд. Передвижение на лыжах. Спуски, повороты, торможение.

Конькобежная подготовка:

Теоретические сведения. Одежда и обувь конькобежца. Подготовка к занятиям на коньках. Правила поведения на уроках. Основные части конька. Предупреждение травм и

обморожений при занятиях на коньках.

Практический материал. Упражнение в зале: снятие и одевание ботинок; приседания; удержание равновесия; имитация правильного падения на коньках; перенос тяжести с одной ноги на другую. Упражнения на льду: скольжение, торможение, повороты.

8.2.5. Игры:

Теоретические сведения. Элементарные сведения о правилах игр и поведении во время игр. Правила игр. Элементарные игровые технико-тактические взаимодействия (выбор места, взаимодействие с партнером, командой и соперником). Элементарные сведения по овладению игровыми умениями (ловля мяча, передача, броски, удары по мячу).

Практический материал. Подвижные игры:

Коррекционные игры;

Игры с элементами общеразвивающих упражнений:

игры с бегом; прыжками; лазанием; метанием и ловлей мяча (в том числе пионербол в IV-м классе); построениями и перестроениями; бросанием, ловлей, метанием.

8.3. Планируемые предметные результаты изучения учебного предмета "Адаптивная физическая культура".

8.3.1. Минимальный и достаточный уровни достижения предметных результатов на конец обучения в младших классах (IV класс):

Минимальный уровень:

представления о физической культуре как средстве укрепления здоровья, физического развития и физической подготовки человека;

выполнение комплексов утренней гимнастики под руководством педагогического работника;

знание основных правил поведения на уроках физической культуры и осознанное их применение;

выполнение несложных упражнений по словесной инструкции при выполнении строевых команд;

представления о двигательных действиях; знание основных строевых команд; подсчёт при выполнении общеразвивающих упражнений;

ходьба в различном темпе с различными исходными положениями;

взаимодействие со сверстниками в организации и проведении подвижных игр, элементов соревнований; участие в подвижных играх и эстафетах под руководством педагогического работника;

знание правил бережного обращения с инвентарём и оборудованием, соблюдение требований техники безопасности в процессе участия в физкультурно-спортивных мероприятиях.

8.3.2. Достаточный уровень:

практическое освоение элементов гимнастики, легкой атлетики, лыжной подготовки, спортивных и подвижных игр и других видов физической культуры;

самостоятельное выполнение комплексов утренней гимнастики;

владение комплексами упражнений для формирования правильной осанки и развития мышц туловища; участие в оздоровительных занятиях в режиме дня (физкультминутки);

выполнение основных двигательных действий в соответствии с заданием педагогического работника: бег, ходьба, прыжки;

подача и выполнение строевых команд, ведение подсчёта при выполнении общеразвивающих упражнений.

совместное участие со сверстниками в подвижных играх и эстафетах;

оказание посильной помощи и поддержки сверстникам в процессе участия в

подвижных играх и соревнованиях;

знание спортивных традиций своего народа и других народов;

знание способов использования различного спортивного инвентаря в основных видах двигательной активности и их применение в практической деятельности;

знание правил и техники выполнения двигательных действий, применение усвоенных правил при выполнении двигательных действий под руководством педагогического работника;

знание и применение правил бережного обращения с инвентарём и оборудованием в повседневной жизни;

соблюдение требований техники безопасности в процессе участия в физкультурно-спортивных мероприятиях.

9. Рабочая программа по учебному предмету "Труд (технология)" (I-IV) предметной области "Технология", включает пояснительную записку, содержание обучения, планируемые результаты освоения программы.

9.1. Пояснительная записка.

Основная цель изучения данного предмета: всестороннее развитие личности обучающегося младшего возраста с умственной отсталостью (интеллектуальными нарушениями) в процессе формирования трудовой культуры и подготовки его к последующему профильному обучению в старших классах. Изучение предмета способствует развитию созидательных возможностей личности, творческих способностей, формированию мотивации успеха и достижений на основе предметно-преобразующей деятельности.

Задачи изучения предмета:

формирование представлений о материальной культуре как продукте творческой предметно-преобразующей деятельности человека.

формирование представлений о гармоничном единстве природного и рукотворного мира и о месте в нём человека.

расширение культурного кругозора, обогащение знаний о культурно-исторических традициях в мире вещей.

расширение знаний о материалах и их свойствах, технологиях использования.

формирование практических умений и навыков использования различных материалов в предметно-преобразующей деятельности.

формирование интереса к разнообразным видам труда.

развитие познавательных психических процессов (восприятия, памяти, воображения, мышления, речи).

развитие умственной деятельности (анализ, синтез, сравнение, классификация, обобщение).

развитие сенсомоторных процессов, руки, глазомера через формирование практических умений.

развитие регулятивной структуры деятельности (включающей целеполагание, планирование, контроль и оценку действий и результатов деятельности в соответствии с поставленной целью).

формирование информационной грамотности, умения работать с различными источниками информации.

формирование коммуникативной культуры, развитие активности, целенаправленности, инициативности; духовно-нравственное воспитание и развитие социально ценных качеств личности.

Коррекция интеллектуальных и физических недостатков с учетом их возрастных особенностей, которая предусматривает:

коррекцию познавательной деятельности обучающихся путем систематического и целенаправленного воспитания и совершенствования у них правильного восприятия

формы, строения, величины, цвета предметов, их положения в пространстве, умения находить в трудовом объекте существенные признаки, устанавливать сходство и различие между предметами;

развитие аналитико-синтетической деятельности, деятельности сравнения, обобщения; совершенствование умения ориентироваться в задании, планировании работы, последовательном изготовлении изделия;

коррекцию ручной моторики; улучшение зрительно-двигательной координации путем использования вариативных и многократно повторяющихся действий с применением разнообразного трудового материала.

9.2. Содержание учебного предмета.

9.2.1. Работа с глиной и пластилином.

Элементарные знания о глине и пластилине (свойства материалов, цвет, форма). Глина - строительный материал. Применение глины для изготовления посуды. Применение глины для скульптуры. Пластилин - материал ручного труда. Организация рабочего места при выполнении лепных работ. Как правильно обращаться с пластилином. Инструменты для работы с пластилином. Лепка из глины и пластилина разными способами: конструктивным, пластическим, комбинированным. Приемы работы: "разминание", "отщипывание кусочков пластилина", "размазывание по картону" (аппликация из пластилина), "раскатывание столбиками" (аппликация из пластилина), "скатывание шара", "раскатывание шара до овальной формы", "вытягивание одного конца столбика", "сплющивание", "прищипывание", "примазывание" (объемные изделия). Лепка из пластилина геометрических тел (брусек, цилиндр, конус, шар). Лепка из пластилина, изделий, имеющих прямоугольную, цилиндрическую, конусообразную и шарообразную форму.

9.2.2. Работа с природными материалами

Элементарные понятия о природных материалах (где используют, где находят, виды природных материалов). Историко-культурологические сведения (в какие игрушки из природных материалов играли дети в старину). Заготовка природных материалов. Инструменты, используемые с природными материалами (шило, ножницы) и правила работы с ними. Организация рабочего места работе с природными материалами. Способы соединения деталей (пластилин, острые палочки). Работа с засушенными листьями (аппликация, объемные изделия). Работа с еловыми шишками. Работа с тростниковой травой. Изготовление игрушек из желудей. Изготовление игрушек из скорлупы ореха (аппликация, объемные изделия).

9.2.3. Работа с бумагой.

Элементарные сведения о бумаге (изделия из бумаги). Сорта и виды бумаги (бумага для письма, бумага для печати, рисовальная, впитывающая (гигиеническая), крашеная). Цвет, форма бумаги (треугольник, квадрат, прямоугольник). Инструменты и материалы для работы с бумагой и картоном. Организация рабочего места при работе с бумагой. Виды работы с бумагой и картоном:

Разметка бумаги. Экономная разметка бумаги. Приемы разметки:

разметка с помощью шаблоном. Понятие "шаблон". Правила работы с шаблоном. Порядок обводки шаблона геометрических фигур. Разметка по шаблонам сложной конфигурации;

разметка с помощью чертежных инструментов (по линейке, угольнику, циркулем). Понятия: "линейка", "угольник", "циркуль". Их применение и устройство;

разметка с опорой на чертеж. Понятие "чертеж". Линии чертежа. Чтение чертежа.

Вырезание ножницами из бумаги. Инструменты для резания бумаги. Правила обращения с ножницами. Правила работы ножницами. Удержание ножниц. Приемы вырезания ножницами: "разрез по короткой прямой линии", "разрез по короткой наклонной линии", "надрез по короткой прямой линии", "разрез по длинной линии", "разрез по незначительно изогнутой линии", "округление углов прямоугольных форм",

"вырезание изображений предметов, имеющие округлую форму", "вырезание по совершенной кривой линии (кругу)". Способы вырезания: "симметричное вырезание из бумаги, сложенной пополам", "симметричное вырезание из бумаги, сложенной несколько раз", "тиражирование деталей".

Обрывание бумаги. Разрывание бумаги по линии сгиба. Отрывание мелких кусочков от листа бумаги (бумажная мозаика). Обрывание по контуру (аппликация).

Складывание фигурок из бумаги (оригами). Приемы сгибания бумаги: "сгибание треугольника пополам", "сгибание квадрата с угла на угол"; "сгибание прямоугольной формы пополам", "сгибание сторон к середине", "сгибание углов к центру и середине", "сгибание по типу "гармошки", "вогнуть внутрь", "выгнуть наружу".

Сминание и скатывание бумаги в ладонях. Сминание пальцами и скатывание в ладонях бумаги (плоскостная и объемная аппликация).

Конструирование из бумаги и картона (из плоских деталей, на основе геометрических тел (цилиндра, конуса), изготовление коробок).

Соединение деталей изделия. Клеевое соединение. Правила работы с клеем и кистью. Приемы клеевого соединения: "точечное", "сплошное". Щелевое соединение деталей (щелевой замок).

Картонажно-переплетные работы.

Элементарные сведения о картоне (применение картона). Сорта картона. Свойства картона. Картонажные изделия. Инструменты и приспособления. Изделия в переплете. Способы окантовки картона: "окантовка картона полосками бумаги", "окантовка картона листом бумаги".

9.2.4. Работа с текстильными материалами.

Элементарные сведения о нитках (откуда берутся нитки). Применение ниток. Свойства ниток. Цвет ниток. Как работать с нитками. Виды работы с нитками:

наматывание ниток на картонку (плоские игрушки, кисточки);

связывание ниток в пучок (ягоды, фигурки человечком, цветы);

шитье: инструменты для швейных работ, приемы шитья: "игла вверх-вниз";

вышивание: что делают из ниток, приемы вышивания: вышивка "прямой строчкой", вышивка прямой строчкой "в два приема", "вышивка стежком "вперед иголку с перевивом", вышивка строчкой косога стежка "в два приема".

Элементарные сведения о тканях. Применение и назначение ткани в жизни человека. Из чего делают ткань. Свойства ткани (мнется, утюжится, лицевая и изнаночная сторона ткани, шероховатые, шершавые, скользкие, гладкие, толстые, тонкие, режутся ножницами, прошиваются иголками, сматываются в рулоны, сучиваются). Цвет ткани. Сорта ткани и их назначение (шерстяные ткани, хлопковые ткани). Кто шьет из ткани. Инструменты и приспособления, используемые при работе с тканью. Правила хранения игл. Виды работы с нитками (раскрой, шитье, вышивание, аппликация на ткани, вязание, плетение, окрашивание, набивка рисунка).

Раскрой деталей из ткани. Понятие "лекало". Последовательность раскроя деталей из ткани.

Шитье. Завязывание узелка на нитке. Соединение деталей, выкроенных из ткани, прямой строчкой, строчкой "косыми стежками и строчкой петлеобразного стежка (закладки, кухонные предметы, игрушки).

Ткачество. Как ткут ткани. Виды переплетений ткани (редкие, плотные переплетения). Процесс ткачества (основа, уток, челнок, полотняное переплетение).

Скручивание ткани. Историко-культурологические сведения (изготовление кукол-скруток из ткани в древние времена).

Отделка изделий из ткани. Аппликация на ткани. Работа с тесьмой. Применение тесьмы. Виды тесьмы (простая, кружевная, с орнаментом).

Ремонт одежды. Виды ремонта одежды (пришивание пуговиц, вешалок, карманом). Пришивание пуговиц (с двумя и четырьмя сквозными отверстиями, с ушком). Отделка

изделий пуговицами. Изготовление и пришивание вешалки.

9.2.5. Работа с древесными материалами.

Элементарные сведения о древесине. Изделия из древесины. Понятия "дерево" и "древесина". Материалы и инструменты. Заготовка древесины. Кто работает с древесными материалами (плотник, столяр). Свойства древесины (цвет, запах, текстура).

Способы обработки древесины ручными инструментами и приспособлениями (зачистка напильником, наждачной бумагой).

Способы обработки древесины ручными инструментами (пиление, заточка точилкой).

Аппликация из древесных материалов (опилок, карандашной стружки, древесных заготовок для спичек). Клеевое соединение древесных материалов.

9.2.6. Работа металлом.

Элементарные сведения о металле. Применение металла. Виды металлов (черные, цветные, легкие тяжелые, благородные). Свойства металлов. Цвет металла. Технология ручной обработки металла. Инструменты для работы по металлу.

9.2.7. Работа с алюминиевой фольгой. Приемы обработки фольги: "сминание", "сгибание", "сжимание", "скручивание", "скатывание", "разрывание", "разрезание".

9.2.8. Работа с проволокой.

Элементарные сведения о проволоке (медная, алюминиевая, стальная). Применение проволоки в изделиях. Свойства проволоки (толстая, тонкая, гнется). Инструменты (плоскогубцы, круглогубцы, кусачки). Правила обращения с проволокой.

Приемы работы с проволокой: "сгибание волной", "сгибание в кольцо", "сгибание в спираль", "сгибание вдвое, втрое, вчетверо", "намотка на карандаш", "сгибание под прямым углом".

Получение контуров геометрических фигур, букв, декоративных фигурок птиц, зверей, человечков.

9.2.9. Работа с металлоконструктором.

Элементарные сведения о металлоконструкторе. Изделия из металлоконструктора. Набор деталей металлоконструктора (планки, пластины, косынки, углы, скобы планшайбы, гайки, винты). Инструменты для работы с металлоконструктором (гаечный ключ, отвертка). Соединение планок винтом и гайкой.

9.2.10. Комбинированные работы с разными материалами

Виды работ по комбинированию разных материалов:

пластилин, природные материалы; бумага, пластилин; бумага, нитки; бумага, ткань; бумага, древесные материалы; бумага, пуговицы; проволока, бумага и нитки; проволока, пластилин, скорлупа ореха.

9.3. Планируемые предметные результаты изучения учебного предмета "Труд (технология)".

9.3.1. Минимальный уровень:

знание правил организации рабочего места и умение самостоятельно его организовать в зависимости от характера выполняемой работы, (рационально располагать инструменты, материалы и приспособления на рабочем столе, сохранять порядок на рабочем месте);

знание видов трудовых работ;

знание названий и некоторых свойств поделочных материалов, используемых на уроках ручного труда, знание и соблюдение правил их хранения, санитарно-гигиенических требований при работе с ними;

знание названий инструментов, необходимых на уроках ручного труда, их устройства, правил техники безопасной работы с колющими и режущими инструментами;

знание приемов работы (разметки деталей, выделения детали из заготовки, формообразования, соединения деталей, отделки изделия), используемые на уроках

ручного труда;

анализ объекта, подлежащего изготовлению, выделение и название его признаков и свойств; определение способов соединения деталей;

пользование доступными технологическими (инструкционными) картами;

составление стандартного плана работы по пунктам;

владение некоторыми технологическими приемами ручной обработки материалов;

использование в работе доступных материалов (глиной и пластилином; природными материалами; бумагой и картоном; нитками и тканью; проволокой и металлом; древесиной; конструировать из металлоконструктора);

выполнение несложного ремонта одежды.

9.3.2. Достаточный уровень:

знание правил рациональной организации труда, включающих упорядоченность действий и самодисциплину;

знание об исторической, культурной и эстетической ценности вещей;

знание видов художественных ремесел;

нахождение необходимой информации в материалах учебника, рабочей тетради;

знание и использование правил безопасной работы с режущими и колющими инструментами, соблюдение санитарно-гигиенических требований при выполнении трудовых работ;

осознанный подбор материалов по их физическим, декоративно-художественным и конструктивным свойствам;

отбор оптимальных и доступных технологических приемов ручной обработки в зависимости от свойств материалов и поставленных целей, экономное расходование материалов;

использование в работе с разнообразной наглядности: составление плана работы над изделием с опорой на предметно-операционные и графические планы, распознавание простейших технических рисунков, схем, чертежей, их чтение и выполнение действий в соответствии с ними в процессе изготовления изделия;

осуществление текущего самоконтроля выполняемых практических действий и корректировка хода практической работы;

оценка своих изделий (красиво, некрасиво, аккуратно, похоже на образец);

установление причинно-следственных связей между выполняемыми действиями и их результатами;

выполнение общественных поручений по уборке класса и (или) мастерской после уроков трудового обучения.

Рабочие программы по учебным предметам представлены на официальном сайте ГБОУ № 231 Адмиралтейского района СПб.

10. Программа формирования базовых учебных действий обучающихся с умственной отсталостью (далее - программа формирования БУД) реализуется в процессе всего периода обучения, в процессе учебной и внеурочной деятельности и конкретизирует требования [Стандарта](#) к личностным и предметным результатам освоения АООП.

Программа строится на основе деятельностного подхода к обучению и позволяет реализовывать коррекционно-развивающий потенциал образования обучающихся с умственной отсталостью (интеллектуальными нарушениями).

БУД обеспечивают становление учебной деятельности обучающегося с умственной отсталостью в основных ее составляющих: познавательной, регулятивной, коммуникативной, личностной.

10.1. Цель реализации программы формирования БУД состоит в формировании основ учебной деятельности обучающихся с легкой умственной отсталостью

(интеллектуальными нарушениями), которые обеспечивают его подготовку к самостоятельной жизни в обществе и овладение доступными видами профильного труда.

Задачи реализации программы:

- 1) Формирование мотивационного компонента учебной деятельности.
- 2) Овладение комплексом базовых учебных действий, составляющих операционный компонент учебной деятельности.
- 3) Развитие умений принимать цель и готовый план деятельности, планировать знакомую деятельность, контролировать и оценивать ее результаты в опоре на организационную помощь педагогического работника.

Для реализации поставленной цели и соответствующих ей задач необходимо:
определить функции и состав базовых учебных действий, учитывая психофизические особенности и своеобразие учебной деятельности обучающихся;
определить связи базовых учебных действий с содержанием учебных предметов.

Согласно требованиям **Стандарта** уровень сформированности базовых учебных действий обучающихся с умственной отсталостью (интеллектуальными нарушениями) определяется на момент завершения обучения образовательной организации.

10.2. Функции, состав и характеристика БУД обучающихся с умственной отсталостью (интеллектуальными нарушениями).

В качестве БУД рассматриваются операционные, мотивационные, целевые и оценочные.

Функции БУД:

- обеспечение успешности (эффективности) изучения содержания любой предметной области;
- реализация преемственности обучения на всех ступенях образования;
- формирование готовности обучающегося с умственной отсталостью (интеллектуальными нарушениями) к дальнейшей трудовой деятельности;
- обеспечение целостности развития личности обучающегося.

Базовые учебные действия, формируемые у младших школьников (I - IV классы) обеспечивают, с одной стороны, успешное начало школьного обучения и осознанное отношение к обучению, с другой — составляют основу формирования в старших классах более сложных действий, которые содействуют дальнейшему становлению ученика как субъекта осознанной активной учебной деятельности на доступном для него уровне.

Умение использовать все группы действий в различных образовательных ситуациях является показателем их сформированности.

Характеристика базовых учебных действий

БУД	Учебные действия и умения	
	Минимальный уровень усвоения	Достаточный уровень усвоения
Личностные учебные действия	<p>осознание себя как ученика, заинтересованного посещением школы, обучением, занятиями, как члена семьи, одноклассника, друга;</p> <p>положительное отношение к окружающей действительности;</p> <p>самостоятельность в выполнении учебных заданий, поручений, договоренностей;</p> <p>понимание личной ответственности за свои поступки на основе представлений об этических нормах и правилах поведения в современном обществе;</p> <p>готовность к безопасному и бережному поведению в природе и обществе;</p>	<p>способность к осмыслению социального окружения, своего места в нем, принятие соответствующих возрасту ценностей и социальных ролей;</p> <p>готовность к организации взаимодействия с окружающей действительностью и эстетическому ее восприятию;</p> <p>целостный, социально ориентированный взгляд на мир в единстве его природной и социальной частей;</p>
Коммуникативные учебные действия	<p>вступать в контакт и работать в коллективе (учитель–ученик, ученик–ученик, ученик–класс, учитель–класс);</p> <p>использовать принятые ритуалы социального взаимодействия с одноклассниками и учителем;</p> <p>обращаться за помощью и принимать помощь;</p> <p>слушать и понимать инструкцию к учебному заданию в разных видах деятельности и быту;</p> <p>сотрудничать с взрослыми и сверстниками в разных социальных ситуациях;</p> <p>доброжелательно относиться, сопереживать, конструктивно взаимодействовать с людьми;</p>	<p>договариваться и изменять свое поведение в соответствии с объективным мнением большинства в конфликтных или иных ситуациях взаимодействия с окружающими;</p>

Регулятивные учебные действия	<p>адекватно соблюдать ритуалы школьного поведения (поднимать руку, вставать и выходить из-за парты и т. д.);</p> <p>принимать цели и произвольно включаться в деятельность, следовать предложенному плану и работать в общем темпе;</p> <p>активно участвовать в деятельности;</p> <p>соотносить свои действия и их результаты с заданными образцами, принимать оценку деятельности;</p>	<p>контролировать и оценивать свои действия и действия одноклассников;</p> <p>оценивать свои действия с учетом предложенных критериев, корректировать свою деятельность с учетом выявленных недочетов;</p>
Познавательные учебные действия	<p>выделять некоторые существенные, общие и отличительные свойства хорошо знакомых предметов;</p> <p>делать простейшие обобщения, сравнивать, классифицировать на наглядном материале;</p> <p>пользоваться знаками, символами, предметами-заместителями;</p> <p>читать; писать; выполнять арифметические действия;</p> <p>наблюдать под руководством взрослого за предметами и явлениями окружающей действительности;</p>	<p>устанавливать видо-родовые отношения предметов;</p> <p>работать с несложной по содержанию и структуре информацией (понимать изображение, текст, устное высказывание, элементарное схематическое изображение, таблицу, предъявленных на бумажных и электронных и других носителях).</p>

10.4. Связи БУД с содержанием учебных предметов.

В программе БУД достаточным является отражение их связи с содержанием учебных предметов в виде схемы, таблиц. В связи с различиями в содержании и перечне конкретных учебных действий для разных ступеней образования (классов) необходимо отдельно отразить эти связи. При этом следует учитывать, что практически все БУД формируются в той или иной степени при изучении каждого предмета, поэтому следует отбирать и указывать те учебные предметы, которые в наибольшей мере способствуют формированию конкретного действия.

I - IV классы

БУД	Перечень учебных действий	Образовательная область	Учебный предмет
Личностные учебные действия	осознание себя как ученика, заинтересованного посещением школы, обучением, занятиями, как члена семьи, одноклассника, друга	Язык и речевая практика	Русский язык Чтение Речевая практика
		Математика	Математика

	способность к осмыслению социального кружения, своего места в нем, принятие соответствующих возрасту ценностей и социальных ролей	Язык и речевая практика	Русский язык Чтение Речевая практика
		Технологии	Труд (технология)
	положительное отношение к окружающей действительности, готовность к организации взаимодействия с ней и эстетическому ее восприятию;	Язык и речевая практика	Русский язык Чтение Речевая практика
		Искусство	Музыка Рисование (изобразительное искусство)
		Физическая культура	Адаптивная физическая культура
		Технологии	Труд (технология)
	целостный, социально ориентированный взгляд на мир в единстве его природной и социальной частей	Язык и речевая практика	Русский язык Чтение Речевая практика
		Естествознание	Мир природы и человека
	самостоятельность в выполнении учебных заданий, поручений, договоренностей	Язык и речевая практика	Русский язык Чтение
		Математика	Математика
		Технологии	Труд (технология)
	понимание лично ответственности за свои поступки на основе представлений о этических нормах и правилах поведения в современном обществе;	Язык и речевая практика	Русский язык Чтение Речевая практика
		Физическая культура	Адаптивная физическая культура
		Технологии	Труд (технология)
	готовность к безопасному и бережному поведению в природе и обществе;	Язык и речевая практика	Русский язык Чтение Речевая практика
Коммуникативные учебные действия	вступать в контакт и работать в коллективе (учитель – ученик, ученик – ученик, ученик – класс, учитель – класс)	Язык и речевая практика	Русский язык Чтение Речевая практика
		Математика	Математика
		Естествознание	Мир природы и человека
		Физическая культура	Адаптивная физическая культура
		Технологии	Труд (технология)
	использовать принятые ритуалы социального взаимодействия с одноклассниками и учителем	Язык и речевая практика	Русский язык Чтение Речевая практика
		Математика	Математика
		Естествознание	Мир природы и человека
		Искусство	Музыка Рисование (изобразительное искусство)

		Физическая культура	Адаптивная физическая культура
		Технологии	Труд (технология)
	обращаться за помощью и принимать помощь	Технологии	Труд (технология)
		Искусство	Музыка Рисование (изобразительное искусство)
		Математика	Математика
	слушать и понимать инструкцию к учебному заданию в видах деятельности и быту	Технологии	Труд (технология)
		Искусство	Музыка Рисование (изобразительное искусство)
		Математика	Математика
		Физическая культура	Адаптивная физическая культура
	сотрудничать со взрослыми и сверстниками в разных социальных ситуациях	Технологии	Труд (технология)
		Искусство	Музыка Рисование (изобразительное искусство)
		Физическая культура	Физическая культура
	доброжелательно относиться, сопереживать, конструктивно взаимодействовать с людьми	Естествознание	Мир природы и человека
		Технологии	Труд (технология)
		Искусство	Музыка Рисование (изобразительное искусство)
		Физическая культура	Адаптивная физическая культура
	договариваться и изменять свое поведение с учетом поведения других участников спорной ситуации	Язык и речевая практика	Русский язык Чтение Речевая практика
		Физическая культура	Адаптивная физическая культура
Регулятивные учебные действия	ходить и выходить из учебного помещения со звонком	Язык и речевая практика	Русский язык Чтение
	ориентироваться в пространстве класса (зала, учебного помещения)	Естествознание Математика	Мир природы и человека Речевая практика
	пользоваться учебной мебелью	Искусство	Математика
	адекватно использовать ритуалы школьного поведения (поднимать руку, вставать и выходить из-за парты и т.д.)	Технологии	Музыка Рисование (изобразительное искусство)
	работать с учебными принадлежностями (инструментами, спортивным инвентарем) и организовывать	Физическая культура	Труд (технология) Адаптивная физическая культура

	рабочее место	культура	
	принимать цели и произвольно включаться в деятельность, следовать предложенному плану и работать в общем темпе		
	активно участвовать в деятельности, контролировать и оценивать свои действия и действия одноклассников		
	соотносить свои действия и их результаты с заданными образцами, принимать оценку деятельности, оценивать ее с учетом предложенных критериев, корректировать свою деятельность с учетом выявленных недочетов	Естествознание	Мир природы и человека
	передвигаться по школе, находить свой класс, другие необходимые помещения		
Познавательные	выделять существенные, общие и отличительные свойства предметов	Язык и речевая практика	Русский язык Чтение Речевая практика
		Математика	Математика
		Естествознание	Мир природы и человека
		Искусство	Рисование (изобразительное искусство)
	устанавливать видо-родовые отношения предметов	Язык и речевая практика	Русский язык Чтение Речевая практика
		Математика	Математика
		Естествознание	Мир природы и человека
	делать простейшие обобщения, сравнивать, классифицировать на наглядном материале	Язык и речевая практика	Русский язык Чтение Речевая практика
		Математика	Математика
		Естествознание	Мир природы и человека
		Искусство	Рисование (изобразительное искусство)
	пользоваться знаками, символами, предметами-заместителями	Язык и речевая практика	Русский язык Чтение Речевая практика
		Математика	Математика
		Искусство	Рисование (изобразительное искусство)
	читать	Язык и речевая практика	Русский язык Чтение
		Естествознание	Мир природы и человека
писать	Язык и речевая практика	Русский язык	

		практика	
	выполнять арифметические действия	Математика	Математика
	наблюдать; работать с информацией (понимать изображение, текст, устное высказывание, элементарное схематическое изображение, таблицу, предъявленные на бумажных и электронных и других носителях).	Язык и речевая практика Математика Искусство	Русский язык Чтение Речевая практика Математика Рисование (изобразительное искусство)

В процессе обучения необходимо осуществлять мониторинг всех групп БУД, который будет отражать индивидуальные достижения обучающихся и позволит делать выводы об эффективности проводимой в этом направлении работы. Для оценки сформированности каждого действия можно использовать, например, следующую систему оценки:

Таблица оценки сформированности базовых учебных действий

БУД	Перечень учебных действий	Оценка сформированности (в баллах)					
		0	1	2	3	4	5
Личностные учебные действия	осознанно выполнять обязанности ученика, члена школьного коллектива, пользоваться соответствующими правами, гордиться школьными успехами и достижениями как собственными, так и своих товарищей						
	адекватно эмоционально откликаться на произведения литературы, музыки, живописи и др.						
	активно включаться в общепользую социальную деятельность осознанно относиться к выбору профессии						
	бережно относиться к культурно-историческому наследию родного края и страны; уважительно и бережно относиться к людям труда и результатам их деятельности						
	понимать личную ответственность за свои поступки на основе представлений о этических нормах и правилах поведения в современном обществе						
	соблюдать правила безопасного и бережного поведения в природе и обществе						
	Максимум 30 баллов						
Коммуникативные учебные действия	вступать и поддерживать коммуникацию в разных ситуациях социального взаимодействия (учебных, трудовых, бытовых и др.)						
	слушать собеседника, вступать в диалог и поддерживать его, признавать возможность существования различных точек зрения и						

	права каждого иметь свою точку зрения, аргументировать свою позицию						
	дифференцированно использовать разные виды речевых высказываний (вопросы, ответы, повествование, отрицание и др.) в коммуникативных ситуациях с учетом специфики участников (возраст, социальный статус, знакомый – незнакомый и т.п.)						
	использовать разные виды делового письма для решения жизненно значимых задач						
	использовать разные источники и средства получения информации для решения коммуникативных и познавательных задач, в том числе информационные						
Максимум 25 баллов							
Регулятивные учебные действия	принимать и сохранять цели и задачи решения типовых учебных и практических задач, осуществлять коллективный поиск средств их осуществления						
	осознанно действовать на основе разных видов инструкций для решения практических и учебных задач						
	осуществлять взаимный контроль в совместной деятельности, адекватно оценивать собственное поведение и поведение окружающих						
	осуществлять самооценку и самоконтроль в деятельности, адекватно реагировать на внешний контроль и оценку, корректировать в соответствии с ней свою деятельность						
Максимум 20 баллов							
Познавательные	дифференцированно воспринимать окружающих мир, его временно-пространственную организацию						
	использовать логические действия (сравнение, анализ, синтез, обобщение, классификацию, установление аналогий, закономерностей, причинно-следственных связей) на наглядном, доступном вербальном материале, основе практической деятельности в соответствии с индивидуальными возможностями						
	применять начальные сведения о сущности и особенностях объектов, процессов и явлений действительности (природных, социальных, культурных, технических и др.) в соответствии с содержанием конкретного учебного предмета и для решения познавательных и практических задач						
	использовать в жизни и деятельности некоторые межпредметные знания,						

	отражающие доступные существенные связи и отношения между объектами процессами						
Максимум 20 баллов							

0 баллов - действие отсутствует, обучающийся не понимает его смысла, не включается в процесс выполнения вместе с учителем;

1 балл - смысл действия понимает, связывает с конкретной ситуацией, выполняет действие только по прямому указанию педагогического работника, при необходимости требуется оказание помощи;

2 балла - преимущественно выполняет действие по указанию педагогического работника, в отдельных ситуациях способен выполнить его самостоятельно;

3 балла - способен самостоятельно выполнять действие в определенных ситуациях, нередко допускает ошибки, которые исправляет по прямому указанию педагогического работника;

4 балла - способен самостоятельно применять действие, но иногда допускает ошибки, которые исправляет по замечанию педагогического работника;

5 баллов - самостоятельно применяет действие в любой ситуации.

Балльная система оценки позволяет объективно оценить промежуточные и итоговые достижения каждого обучающегося в овладении конкретными учебными действиями, получить общую картину сформированности учебных действий у всех обучающихся, и на этой основе осуществить корректировку процесса их формирования на протяжении всего времени обучения. В соответствии с требованиями [Стандарта обучающихся с умственной отсталостью \(интеллектуальными нарушениями\)](#) Организация самостоятельно определяет содержание и процедуру оценки БУД. Содержание и процедура оценки БУД описываются в рабочих программах по учебным предметам и внеурочной деятельности.

11. Программа коррекционной работы.

11.1. Цель коррекционной работы:

Целью программы коррекционной работы является обеспечение успешности освоения АООП обучающимися с легкой умственной отсталостью.

Коррекционная работа представляет собой систему комплексного психолого-медико-педагогического сопровождения обучающихся с умственной отсталостью в условиях образовательного процесса, направленного на освоение ими АООП, преодоление и (или) ослабление имеющихся у них недостатков в психическом и физическом развитии.

11.2. Задачи коррекционной работы:

выявление особых образовательных потребностей обучающихся с умственной отсталостью, обусловленных структурой и глубиной имеющихся у них нарушений, недостатками в физическом и психическом развитии;

осуществление индивидуально ориентированной психолого-медико-педагогической помощи обучающимся с умственной отсталостью (интеллектуальными нарушениями) с учетом особенностей психофизического развития и индивидуальных возможностей обучающихся (в соответствии с рекомендациями психолого-медико-педагогической комиссии);

организация индивидуальных и групповых занятий для обучающихся с учетом индивидуальных и типологических особенностей психофизического развития и индивидуальных возможностей обучающихся, разработка и реализация индивидуальных учебных планов (при необходимости);

реализация системы мероприятий по социальной адаптации обучающихся с умственной отсталостью;

оказание родителям (законным представителям) обучающихся с умственной отсталостью консультативной и методической помощи по психолого-педагогическим, социальным, правовым, медицинским и другим вопросам, связанным с их воспитанием и обучением.

11.3. Принципы коррекционной работы:

принцип приоритетности интересов обучающегося определяет отношение работников организации, которые призваны оказывать каждому обучающемуся помощь в развитии с учетом его индивидуальных образовательных потребностей;

принцип системности обеспечивает единство всех элементов коррекционной работы: цели и задач, направлений осуществления и содержания, форм, методов и приемов организации, взаимодействия участников;

принцип непрерывности обеспечивает проведение коррекционной работы на всем протяжении обучения обучающегося с учетом изменений в их личности;

принцип вариативности предполагает создание вариативных программ коррекционной работы с обучающимися с учетом их особых образовательных потребностей и возможностей психофизического развития;

принцип единства психолого-педагогических и медицинских средств, обеспечивающий взаимодействие специалистов психолого-педагогического и медицинского блока в деятельности по комплексному решению задач коррекционной работы;

принцип сотрудничества с семьей основан на признании семьи как важного участника коррекционной работы, оказывающего существенное влияние на процесс развития обучающегося и успешность его интеграции в общество.

11.4. Специфика организации коррекционной работы.

Коррекционная работа с обучающимися с умственной отсталостью проводится:

в рамках образовательного процесса через содержание и организацию образовательного процесса (индивидуальный и дифференцированный подход, сниженный темп обучения, структурная простота содержания, повторность в обучении, активность и сознательность в обучении);

в рамках внеурочной деятельности в форме специально организованных индивидуальных и групповых занятий (коррекционно-развивающие и логопедические занятия, занятия ритмикой);

в рамках психологического и социально-педагогического сопровождения обучающихся.

11.5. Перечень и содержание направлений работы. Характеристика основных направлений коррекционной работы.

Основными направлениями коррекционной работы являются:

1) Диагностическая работа, обеспечивающая выявление особенностей развития и здоровья обучающихся с умственной отсталостью (интеллектуальными нарушениями) с целью создания благоприятных условий для овладения ими содержанием основной общеобразовательной программы, предполагающей осуществление:

а) психолого-педагогического и медицинского обследования с целью выявления их особых образовательных потребностей:

развития познавательной сферы, специфических трудностей в овладении содержанием образования и потенциальных возможностей;

развития эмоционально-волевой сферы и личностных особенностей обучающихся;

определение социальной ситуации развития и условий семейного воспитания обучающегося;

б) мониторинга динамики развития обучающихся, их успешности в освоении

АООП;

в) анализа результатов обследования с целью проектирования и корректировки коррекционных мероприятий.

В процессе диагностической работы используются следующие формы и методы: сбор сведений об обучающемся у педагогических работников, родителей (законных представителей) (беседы, анкетирование, интервьюирование), психолого-педагогический эксперимент, наблюдение за обучающимися во время учебной и внеурочной деятельности, беседы с обучающимися, педагогическими работниками и родителями (законными представителями), изучение работ обучающегося (тетради, рисунки, поделки). оформление документации (психолого-педагогические дневники наблюдения за обучающимися, характеристики).

2) Коррекционно-развивающая работа, обеспечивающая организацию мероприятий, способствующих личностному развитию обучающихся, коррекции недостатков в психическом развитии и освоению ими содержания образования, включает: составление индивидуальной программы психологического сопровождения обучающегося (совместно с педагогическими работниками);

формирование в классе психологического климата комфортного для всех обучающихся;

организация внеурочной деятельности, направленной на развитие познавательных интересов обучающихся, их общее социально-личностное развитие;

разработку оптимальных для развития обучающихся с умственной отсталостью (интеллектуальными нарушениями) групповых и индивидуальных психокоррекционных программ (методик, методов и приёмов обучения) в соответствии с их особыми образовательными потребностями;

организацию и проведение специалистами индивидуальных и групповых занятий по психокоррекции, необходимых для преодоления нарушений развития обучающихся;

развитие эмоционально-волевой и личностной сферы обучающегося и коррекцию его поведения;

социальное сопровождение обучающегося в случае неблагоприятных условий жизни при психотравмирующих обстоятельствах.

В процессе коррекционно-развивающей работы используются следующие формы и методы работы:

занятия индивидуальные и групповые,

игры, упражнения, этюды,

психокоррекционные методики и технологии,

беседы с обучающимися,

организация деятельности (игра, труд, изобразительная, конструирование и др.).

3) Консультативная работа, обеспечивающая непрерывность специального сопровождения обучающихся с умственной отсталостью (интеллектуальными нарушениями) и их семей по вопросам реализации дифференцированных психолого-педагогических условий обучения, воспитания, коррекции, развития и социализации обучающихся, включает:

психолого-педагогическое консультирование педагогических работников по решению проблем в развитии и обучении, поведении и межличностном взаимодействии конкретных обучающихся,

консультативную помощь семье в вопросах решения конкретных вопросов воспитания и оказания возможной помощи ребёнку в освоении общеобразовательной программы.

В процессе консультативной работы используются следующие формы и методы работы:

беседа, семинар, лекция, консультация, тренинг, анкетирование педагогических работников, родителей (законных представителей), разработка методических материалов и рекомендаций учителю, родителям (законным представителям).

Психологическое консультирование основывается на принципах анонимности, доброжелательного и безоценочного отношения к консультируемому, ориентации на его нормы и ценности, включенности консультируемого в процесс консультирования.

4) Информационно-просветительская работа предполагает осуществление разъяснительной деятельности в отношении педагогических работников и родителей (законных представителей) по вопросам, связанным с особенностями осуществления процесса обучения и воспитания обучающихся с умственной отсталостью, взаимодействия педагогических работников и обучающихся с их родителями (законными представителями), включает:

проведение тематических выступлений для педагогических работников и родителей (законных представителей) по разъяснению индивидуально-типологических особенностей различных категорий обучающихся,

оформление информационных стендов, печатных и других материалов, психологическое просвещение педагогических работников с целью повышения их психологической компетентности,

психологическое просвещение родителей (законных представителей) с целью формирования у них элементарной психолого-психологической компетентности.

5) Социально-педагогическое сопровождение в рамках взаимодействия социального педагога и воспитанника и (или) его родителей (законных представителей) направлено на создание условий и обеспечение наиболее целесообразной помощи и поддержки, включает:

разработку и реализацию программы социально-педагогического сопровождения обучающихся, направленную на их социальную интеграцию в общество,

взаимодействие с социальными партнерами и общественными организациями в интересах обучающегося и его семьи.

В процессе информационно-просветительской и социально-педагогической работы используются следующие формы и методы работы:

индивидуальные и групповые беседы, семинары, тренинги,

лекции для родителей (законных представителей),

анкетирование педагогических работников, родителей (законных представителей),

разработка методических материалов и рекомендаций учителю, родителям.

11.6. В рамках реализации программы взаимодействие специалистов требует: создания программы взаимодействия всех специалистов в рамках реализации коррекционной работы;

осуществления совместного многоаспектного анализа эмоционально-волевой, личностной, коммуникативной, двигательной и познавательной сфер обучающихся с целью определения имеющихся проблем;

разработки и реализации комплексных индивидуальных и групповых программ коррекции эмоционально-волевой, личностной, коммуникативной, двигательной и познавательной сфер обучающихся.

11.7. Социальное партнерство осуществляется через взаимодействие специалистов общеобразовательной организации с организациями и органами государственной власти, связанными с решением вопросов образования, охраны здоровья социальной защиты и поддержки, трудоустройства обучающихся с умственной отсталостью.

Социальное партнерство включает сотрудничество (на основе заключенных договоров):

с организациями дополнительного образования культуры, физической культуры и спорта в решении вопросов развития, социализации, здоровьесбережения, социальной адаптации и интеграции в общество обучающихся с умственной отсталостью,

со средствами массовой информации в решении вопросов формирования отношения общества к лицам с умственной отсталостью,

с общественными объединениями инвалидов, организациями родителей (законных представителей) обучающихся с умственной отсталостью и другими негосударственными организациями в решении вопросов социальной адаптации и интеграции в общество обучающихся с умственной отсталостью,

с родителями (законными представителями) обучающихся с умственной отсталостью в решении вопросов их развития, социализации, здоровьесбережения, социальной адаптации и интеграции в общество.

11.8. Требования к условиям реализации программы.

11.8.1. В процессе реализации программы коррекционной работы для обучающихся с умственной отсталостью в образовательных организациях созданы следующие психолого-педагогические условия:

индивидуально ориентированная коррекционная работа специалистов психолого-педагогического сопровождения;

учет индивидуальных особенностей и особых образовательных потребностей обучающихся;

соблюдение комфортного психоэмоционального режима;

использование специальных методов, приемов, средств обучения;

использование современных психолого-педагогических, в том числе информационных, компьютерных технологий;

учет специфики нарушения развития разных нозологических групп обучающихся с умственной отсталостью;

обеспечение здоровьесберегающих технологий (оздоровительный и охранительный режим, укрепление физического и психического здоровья, профилактика физических, умственных и психологических перегрузок обучающихся, соблюдение санитарно-гигиенических правил и норм);

включение родителей (законных представителей) в реализацию программы коррекционной работы.

11.8.2. В процессе реализации программы коррекционной работы используются рабочие коррекционные программы, разрабатываемые педагогическими работниками образовательной организации, диагностический и коррекционно-развивающий инструментарий, подобранный с учетом специфики развития обучающихся.

11.8.3. Коррекционная работа осуществляется специалистами соответствующей квалификации, имеющими специализированное образование, и педагогическими работниками, прошедшими обязательную курсовую или другие виды профессиональной подготовки.

Уровень квалификации работников образовательной организации для каждой занимаемой должности должен соответствовать квалификационным характеристикам по соответствующей должности.

Педагогические работники образовательной организации должны иметь четкое представление об особенностях психического и (или) физического развития обучающихся с умственной отсталостью разных нозологических групп, об их особых образовательных потребностях, о методиках и технологиях организации образовательного и воспитательного процесса с учетом специфики нарушения.

11.8.4. Материально-техническое обеспечение заключается в создании надлежащей материально-технической базы, позволяющей обеспечить безбарьерную адаптивную и коррекционно-развивающую среду образовательной организации, в том числе

материально-технические условия, обеспечивающие возможность для беспрепятственного доступа обучающихся в здания и помещения образовательной организации, ко всем объектам ее инфраструктуры и организацию их пребывания и обучения.

Материально-техническое обеспечение включает технические средства обучения, в том числе специализированные компьютерные инструменты обучения, с учетом особых образовательных потребностей обучающихся, использование средств для альтернативной и дополнительной коммуникации (при необходимости).

11.8.5. В процессе реализации программы коррекционной работы необходимо создание условий информационного обеспечения, которые направлены на обеспечение доступа всех участников образовательных отношений к любой информации, связанной с реализацией программы, планируемыми результатами, организацией коррекционно-образовательного процесса и условиями его осуществления. Созданы условия для функционирования современной информационно-образовательной среды образовательной организации, включающей электронные информационные ресурсы, ЭОР, совокупность информационных технологий, телекоммуникационных технологий, соответствующих технических средств и технологий, в том числе ассистивных, обеспечивающих достижение каждым обучающимся максимально возможных для него результатов коррекционной работы.

11.9. Планируемые результаты реализации программы коррекционной работы имеют дифференцированный характер, должны уточняться и конкретизироваться с учетом индивидуальных особенностей и возможностей обучающихся с умственной отсталостью.

Достижения обучающихся рассматриваются в динамике с учетом их предыдущих индивидуальных реализации программы коррекционной работы лежат в большей степени в сфере жизненной компетенции и оцениваются с учетом предыдущих достижений обучающихся.

Мониторинг освоения программы коррекционной работы проводится на психолого-педагогическом консилиуме (ППк) образовательной организации в ходе анализа результатов диагностической работы специалистов. Оценка образовательных достижений освоения программы коррекционной работы осуществляется экспертной группой и может выражаться в уровневой шкале - 3 балла - значительная динамика, 2 балла - удовлетворительная динамика, 1 балл - незначительная динамика, 0 баллов - отсутствие динамики.

12. Коррекционные курсы для обучающихся с легкой умственной отсталостью (интеллектуальными нарушениями).

12.1. Логопедические занятия (1-4 классы).

Цель логопедических занятий состоит в диагностике, коррекции и развитии всех сторон речи (фонетико-фонематической, лексико-грамматической, синтаксической), связной речи; формировании навыков вербальной коммуникации.

Основными направлениями логопедической работы является:

диагностика и коррекция звукопроизношения (постановка, автоматизация и дифференциация звуков речи);

диагностика и коррекция лексической стороны речи;

диагностика и коррекция грамматического строя речи (синтаксической структуры речевых высказываний, словоизменения и словообразования);

коррекция диалогической и формирование монологической форм речи; развитие коммуникативной функции речи;

коррекция нарушений чтения и письма;

расширение представлений об окружающей действительности;

развитие познавательной сферы (мышления, памяти, внимания).

12.2. Психокоррекционные занятия (1-4 классы).

Цель психокоррекционных занятий заключается в применении разных форм взаимодействия с обучающимися, направленными на преодоление или ослабление проблем в психическом и личностном развитии, гармонизацию личности и межличностных отношений обучающихся; формирование навыков адекватного поведения.

Основные направления работы:

диагностика и развитие познавательной сферы (формирование учебной мотивации, активизация сенсорно-перцептивной, мнемической и мыслительной деятельности);

диагностика и развитие эмоционально-личностной сферы (гармонизация психоэмоционального состояния, формирование позитивного отношения к своему "Я", повышение уверенности в себе, развитие самостоятельности, формирование навыков самоконтроля);

диагностика и развитие коммуникативной сферы и социальная интеграция (развитие способности к эмпатии, сопереживанию);

формирование продуктивных видов взаимодействия с окружающими (в семье, классе), повышение социального статуса обучающегося в коллективе, формирование и развитие навыков социального поведения).

2Целью занятий по ритмике является развитие двигательной активности обучающегося в процессе восприятия музыки.

На занятиях ритмикой осуществляется коррекция недостатков двигательной, эмоционально-волевой, познавательной сфер, которая достигается средствами музыкально-ритмической деятельности. Занятия способствуют развитию общей и речевой моторики, ориентировке в пространстве, укреплению здоровья, формированию навыков здорового образа жизни у обучающихся с умственной отсталостью (интеллектуальными нарушениями).

Основные направления работы по ритмике:

упражнения на ориентировку в пространстве;

ритмико-гимнастические упражнения (общеразвивающие упражнения, упражнения с детскими музыкальными инструментами);

игры под музыку;

танцевальные упражнения.

IV. Организационный раздел АООП УО (вариант 1)

1. Учебный план. I этап - 1-4 классы

1.1 Учебный план ГБОУ № 231 Адмиралтейского района СПб (далее - Учебный план), реализующий АООП УО (вариант 1), фиксирует общий объем нагрузки, максимальный объем аудиторной нагрузки обучающихся, состав и структуру обязательных предметных областей, распределяет учебное время, отводимое на их освоение по классам и учебным предметам.

Учебный план определяет общие рамки принимаемых решений при разработке содержания образования, требований к его усвоению и организации образовательного процесса, а также выступает в качестве одного из основных механизмов его реализации.

1.2. Общий объем учебной нагрузки составляет 3039 за 4 учебных года при 5-дневной учебной неделе (33 учебных недели в I классе, 34 учебных недели во II - IV классах).

1.3. На I этапе обучения в учебном плане представлены семь предметных областей и коррекционно-развивающая область. Содержание всех учебных предметов, входящих в состав каждой предметной области, имеет ярко выраженную коррекционно-развивающую направленность, заключающуюся в учете особых образовательных потребностей обучающихся. Кроме этого, с целью коррекции недостатков психического и физического развития обучающихся в структуру учебного плана входит и коррекционно-развивающая область.

1.4. Учебный план включает обязательную часть и часть, формируемую участниками образовательных отношений.

Обязательная часть учебного плана определяет состав учебных предметов обязательных предметных областей, которые должны быть реализованы во всех организациях, реализующих АООП, и учебное время, отводимое на их изучение по классам (годам) обучения.

1.5. Обязательная часть учебного плана отражает содержание образования, которое обеспечивает достижение важнейших целей современного образования обучающихся с умственной отсталостью:

формирование жизненных компетенций, обеспечивающих овладение системой социальных отношений и социальное развитие обучающегося, а также его интеграцию в социальное окружение;

формирование основ духовно-нравственного развития обучающихся, приобщение их к общекультурным, национальным и этнокультурным ценностям;

формирование здорового образа жизни, элементарных правил поведения в экстремальных ситуациях.

1.6. Часть учебного плана, формируемая участниками образовательных отношений, обеспечивает реализацию особых (специфических) образовательных потребностей, а также индивидуальных потребностей каждого обучающегося.

Таким образом, часть учебного плана, формируемая участниками образовательных отношений, предусматривает:

учебные занятия, обеспечивающие различные интересы обучающихся, в том числе этнокультурные;

увеличение учебных часов, отводимых на изучение отдельных учебных предметов обязательной части;

введение учебных курсов, обеспечивающих удовлетворение особых образовательных потребностей обучающихся с умственной отсталостью и необходимую

коррекцию недостатков в психическом и (или) физическом развитии;

Таким образом, часть учебного плана **I этапа - 1-4 классы**, формируемая участниками образовательных отношений, предусматривает:

- увеличение учебных часов, отводимых на изучение отдельных учебных предметов обязательной части:

<i>Классы</i>	1	2	3	4
<i>Часть, формируемая участниками образовательных отношений</i>				
Русский язык	-	1	1	1
Мир природы и человека	-	1	1	1
Труд (технология)	-	1	1	1

1.7. Неотъемлемой составляющей учебного плана является внеурочная деятельность, включающая коррекционно-развивающую область и другие направления внеурочной деятельности.

1.8. Содержание коррекционно-развивающей области учебного плана представлено обязательными коррекционными курсами (коррекционно-развивающими занятиями).

Выбор коррекционных индивидуальных и групповых занятий, их количественное соотношение может осуществляться общеобразовательной организацией самостоятельно, исходя из психофизических особенностей обучающихся с умственной отсталостью на основании рекомендаций психолого-медико-педагогической комиссии. Время, отведенное на реализацию коррекционно-развивающей области, не учитывается при определении максимально допустимой учебной нагрузки, но учитывается при определении объемов финансирования.

Всего на коррекционно-развивающую область отводится 6 часов в неделю из 10 часов внеурочной деятельности.

1.9. Организация занятий по направлениям внеурочной деятельности является неотъемлемой частью образовательного процесса в общеобразовательной организации. Образовательные организации предоставляют обучающимся возможность выбора широкого спектра занятий, направленных на их развитие.

Внеурочная деятельность обучающихся с ОВЗ формируется из часов, необходимых для обеспечения их индивидуальных потребностей и составляет суммарно 10 часов в неделю на обучающегося, из которых 6 часов - обязательные занятия коррекционной направленности с учетом возрастных особенностей обучающихся и их физиологических потребностей ([пункт 3.4.16 санитарных правил СП 2.4.3648-20 "Санитарно-эпидемиологические требования к организациям воспитания и обучения, отдыха и оздоровления обучающихся и молодежи"](#), утвержденных [постановлением](#) Главного государственного санитарного врача Российской Федерации от 28.09.2020 N 28 (зарегистрировано в Министерстве юстиции Российской Федерации 18 декабря 2020 г, регистрационный N 61573), действующим до 1 января 2027 г.

1.10. Для развития потенциала тех обучающихся с умственной отсталостью, которые в силу особенностей своего психофизического развития испытывают трудности в усвоении отдельных учебных предметов, могут разрабатываться с участием их родителей (законных представителей) индивидуальные учебные планы, в рамках которых формируются индивидуальные учебные программы (содержание дисциплин, курсов, модулей, темп и формы образования). Реализация индивидуальных учебных планов, программ сопровождается тьюторской поддержкой.

1.11 Недельный учебный план АООП УО (вариант 1) обучающихся I - IV классов.

Учебные предметы	Количество часов				Всего:
	I	II	III	IV	
Обязательная часть					
Русский язык	3	3	3	3	12
Чтение	3	4	4	4	15
Речевая практика	2	2	2	2	8
Математика	3	4	4	4	15
Мир природы и человека	2	1	1	1	5
Музыка	2	1	1	1	5
Рисование (изобразительное искусство)	1	1	1	1	4
Адаптивная физическая культура	3	3	3	3	12
Труд (технология)	2	1	1	1	5
Итого	21	20	20	20	81
Часть, формируемая участниками образовательных отношений:	-	3	3	3	9
Русский язык	-	1	1	1	3
Мир природы и человека	-	1	1	1	3
Труд (технология)	-	1	1	1	3
Максимально допустимая годовая нагрузка (при 5-дневной учебной неделе)	21	23	23	23	90
Коррекционно-развивающая область (коррекционные курсы):	6	6	6	6	24
Логопедические занятия	3	3	3	3	12
Ритмика	1	1	1	1	4
Развитие психомоторики и сенсорных процессов	2	2	2	2	8
Внеурочная деятельность	4	4	4	4	16

1.12. Общий объем учебной нагрузки составляет 3039 часов за 4 учебных года при 5-дневной учебной неделе (33 учебных недели в I классе, 34 учебных недели во II - IV классах).

2. План внеурочной деятельности.

2.1. Пояснительная записка.

План внеурочной деятельности формируется образовательной организацией с учетом особенностей развития и особых образовательных потребностей обучающихся с умственной отсталостью. Участникам образовательных отношений предоставляется право выбора направления и содержания учебных курсов.

Основными задачами организации внеурочной деятельности являются следующие:

- 1) поддержка учебной деятельности обучающихся в достижении планируемых результатов освоения программы общего образования;
- 2) развитие навыков общения со сверстниками и коммуникативных умений в разновозрастной школьной среде;
- 3) формирование навыков организации своей жизнедеятельности с учетом правил безопасного образа жизни;
- 4) повышение общей культуры обучающихся, углубление их интереса к познавательной и деятельности с учетом возрастных и индивидуальных особенностей участников;
- 5) развитие навыков совместной деятельности со взрослыми и сверстниками, становление качеств, обеспечивающих успешность участия в коллективном труде: умение

договариваться, подчиняться, руководить, проявлять инициативу, ответственность; становление умений командной работы;

б) формирование культуры поведения в информационной среде.

Внеурочная деятельность организуется по направлениям развития личности обучающихся с учетом намеченных задач внеурочной деятельности и воспитательного процесса. Все ее формы представляются в деятельностных формулировках, что подчеркивает их практико-ориентированные характеристики. При выборе направлений и отборе содержания обучения образовательная организация учитывает:

особенности образовательной организации (условия функционирования, тип образовательной организации, особенности, в том числе нозологические характеристики контингента, кадровый состав);

результаты диагностики успеваемости и уровня развития обучающихся, проблемы и трудности их учебной деятельности;

возможность обеспечить условия для организации разнообразных внеурочных занятий и их содержательная связь с урочной деятельностью;

особенности информационно-образовательной среды образовательной организации, национальные и культурные особенности региона, где находится образовательная организация.

2.2. Направления внеурочной деятельности и их содержательное наполнение.

Предлагаемые направления внеурочной деятельности являются для образовательной организации общими ориентирами. При отборе направлений внеурочной деятельности каждая образовательная организация ориентируется, прежде всего, на свои особенности функционирования, психолого-педагогические и нозологические характеристики обучающихся, их потребности, интересы и уровни успешности обучения. К выбору направлений внеурочной деятельности и их организации могут привлекаться родители (законные представители) как законные участники образовательных отношений.

Направления и цели внеурочной деятельности:

1. Спортивно-оздоровительная деятельность направлена на физическое развитие школьника, углубление знаний об организации жизни и деятельности с учетом соблюдения правил здорового безопасного образа жизни.

2. Коммуникативная общекультурная деятельность направлена на совершенствование функциональной коммуникативной грамотности, культуры общения.

3. Художественно-эстетическая творческая деятельность организуется как система разнообразных творческих мастерских по развитию художественного творчества, способности к импровизации, драматизации, выразительному чтению, а также становлению умений участвовать в театрализованной деятельности.

4. Деятельность по развитию навыков самообслуживания и независимости в быту.

2.3. Выбор форм организации внеурочной деятельности подчиняется следующим требованиям:

целесообразность использования данной формы для решения поставленных задач конкретного направления;

преобладание практико-ориентированных форм, обеспечивающих непосредственное активное участие обучающегося в практической деятельности, в том числе совместной (парной, групповой, коллективной);

учет специфики коммуникативной деятельности, которая сопровождает то или иное направление внеучебной деятельности;

использование форм организации, предполагающих использование средств ИКТ.

Возможными формами организации внеурочной деятельности могут быть следующие: учебные курсы и факультативы; художественные, музыкальные и спортивные студии; соревновательные мероприятия, секции, экскурсии, мини-исследования;

общественно полезные практики.

К участию во внеурочной деятельности могут привлекаться организации и учреждения дополнительного образования, культуры и спорта. В этом случае внеурочная деятельность может проходить не только в помещении образовательной организации, но и на территории другого учреждения (организации), участвующего во внеурочной деятельности. Это может быть, например, спортивный комплекс, музей, театр.

При организации внеурочной деятельности непосредственно в образовательной организации в этой работе могут принимать участие все педагогические работники данной организации (учителя, социальные педагоги, педагоги-психологи, учитель-дефектолог, учитель-логопед, воспитатели, библиотекарь).

Внеурочная деятельность тесно связана с дополнительным образованием обучающихся в части создания условий для развития творческих интересов обучающихся, включения их в художественную, техническую, спортивную и другую деятельность. Объединение усилий внеурочной деятельности и дополнительного образования строится на использовании единых форм организации.

Координирующую роль в организации внеурочной деятельности выполняет, как правило, основной педагогический работник, ведущий класс, завуч, заместитель директора по учебно-воспитательной работе.

2.4. Реализация направлений внеурочной деятельности.

2.4.1. Спортивно-оздоровительная направленность

Цель: формирование представлений обучающихся о здоровом образе жизни, развитие физической активности и двигательных навыков.

Форма организации: занятия адаптивной физической культуры, мероприятия-соревнования, спортивные фестивали и праздники. Программа внеурочной деятельности «Будь здоров – всегда готов!» (1-4 классы).

2.4.2. Художественно-эстетическое, творческое направление

Цель: расширение знаний обучающихся об объектах рукотворного мира, формирование умений создавать предметы своими руками с использованием природного материала, развитие творческой активности, интереса, любознательности, воспитание трудолюбия и уважения к труду как к ценности.

Форма организации: творческие мастерские, конкурсы; выставки творческих работ, акции к памятным датам. Программа внеурочной деятельности «Творческая мастерская» (1-4 классы).

2.4.3. Духовно-нравственное направление

Цель: расширение социального опыта, развитие познавательной активности и интереса к истории, культуре родного края; воспитание чувства патриотизма, любви к "малой Родине", формирование принимаемой обществом системы ценностей.

Форма организации: тематические классные часы. Программа внеурочной деятельности «Разговоры о важном» (1-4 классы).

2.4.4. Коммуникативное общекультурное

Цель: развитие коммуникативной, читательской грамотности, культуры диалогического общения и словесного творчества; развитие способности работать в команде; расширение представлений об игровой деятельности, формирование умений драматизации.

Форма организации: творческая мастерская; конкурсы рисунков; выставки работ, спектакли по мотивам сказок. Программа внеурочной деятельности «Читаем, учимся, играем!» (1-4 классы).

Недельный план распределения часов внеурочной деятельности

(вариант 1) – легкая умственная отсталость (I - IV классы)

Направления внеурочной деятельности	Количество часов в неделю
--	----------------------------------

	I	II	III	IV	Всего:
Направления внеурочной деятельности:	4	4	4	4	16
1. Коммуникативное общекультурное, «Читаем, учимся, играем!»	1	1	1	1	4
2. Духовно-нравственное «Разговоры о важном»	1	1	1	1	4
3. Художественно-эстетическое творческое «Творческая мастерская»	1	1	1	1	4
4. Спортивно-оздоровительное «Будь здоров – всегда готов!»	1	1	1	1	4

Так же направления внеурочной деятельности реализуются через коррекционно-развивающие занятия и в рамках мероприятий программы воспитания.

Содержание и виды деятельности обучающихся по всем направлениям плана адаптируется с учетом их особенностей и особых образовательных потребностей, реализуются в доступной для обучающихся с умственной отсталостью форме.

2.5. Планируемые результаты внеурочной деятельности

В результате реализации программы внеурочной деятельности должно обеспечиваться достижение обучающимися с умственной отсталостью (интеллектуальными нарушениями):

- воспитательных результатов — духовно-нравственных приобретений, которые обучающийся получил вследствие участия в той или иной деятельности (например, приобрёл, некое знание о себе и окружающих, опыт самостоятельного действия, любви к близким и уважения к окружающим, пережил и прочувствовал нечто как ценность);
- эффекта - последствия результата, того, к чему привело достижение результата (развитие обучающегося как личности, формирование его социальной компетентности, чувства патриотизма и т. д.).

Воспитательные результаты внеурочной деятельности школьников распределяются по трем уровням.

Первый уровень результатов — приобретение обучающимися с умственной отсталостью (интеллектуальными нарушениями) социальных знаний (о Родине, о ближайшем окружении и о себе, об общественных нормах, устройстве общества, социально одобряемых и не одобряемых формах поведения в обществе и т. п.), первичного понимания социальной реальности и повседневной жизни. Для достижения данного уровня результатов особое значение имеет взаимодействие обучающегося со своими учителями (в основном и дополнительном образовании) как значимыми для него носителями положительного социального знания и повседневного опыта.

Второй уровень результатов – получение опыта переживания и позитивного отношения к базовым ценностям общества (человек, семья, Отечество, природа, мир, знания, труд, культура), ценностного отношения к социальной реальности в целом.

Для достижения данного уровня результатов особое значение имеет взаимодействие обучающихся между собой на уровне класса, общеобразовательной организации, т. е. в защищённой, дружественной социальной среде, в которой обучающийся получает (или не получает) первое практическое подтверждение приобретённых социальных знаний, начинает их ценить (или отвергает).

Третий уровень результатов — получение обучающимися с умственной отсталостью (интеллектуальными нарушениями) начального опыта самостоятельного общественного действия, формирование социально приемлемых моделей поведения. Для достижения данного уровня результатов особое значение имеет взаимодействие обучающегося с представителями различных социальных субъектов за пределами общеобразовательной организации, в открытой общественной среде.

Достижение трех уровней результатов внеурочной деятельности увеличивает вероятность появления *эффектов* воспитания и социализации обучающихся. У обучающихся могут быть сформированы коммуникативная, этическая, социальная, гражданская компетентности и социокультурная идентичность.

Переход от одного уровня воспитательных результатов к другому должен быть последовательным, постепенным, а сроки перехода могут варьироваться в зависимости от индивидуальных возможностей и особенностей обучающихся с умственной отсталостью (интеллектуальными нарушениями).

По каждому из направлений внеурочной деятельности обучающихся с умственной отсталостью (интеллектуальными нарушениями) могут быть достигнуты определенные воспитательные результаты.

2.6. Основные личностные результаты внеурочной деятельности:

- ценностное отношение и любовь к близким, к образовательному учреждению, своему селу, городу, народу, России;
- ценностное отношение к труду и творчеству, человеку труда, трудовым достижениям России и человечества, трудолюбие;
- осознание себя как члена общества, гражданина Российской Федерации, жителя конкретного региона;
- элементарные представления об эстетических и художественных ценностях отечественной культуры.
- эмоционально-ценностное отношение к окружающей среде, необходимости ее охраны;
- уважение к истории, культуре, национальным особенностям, традициям и образу жизни других народов;
- готовность следовать этическим нормам поведения в повседневной жизни и профессиональной деятельности;
- готовность к реализации дальнейшей профессиональной траектории в соответствии с собственными интересами и возможностями;
- понимание красоты в искусстве, в окружающей действительности;
- потребности и начальные умения выражать себя в различных доступных и наиболее привлекательных видах практической, художественно-эстетической, спортивно-физкультурной деятельности;
- развитие представлений об окружающем мире в совокупности его природных и социальных компонентов;
- расширение круга общения, развитие навыков сотрудничества со взрослыми и сверстниками в разных социальных ситуациях; принятие и освоение различных социальных ролей;
- принятие и освоение различных социальных ролей, умение взаимодействовать с людьми, работать в коллективе;
- владение навыками коммуникации и принятыми ритуалами социального взаимодействия;
- способность к организации своей жизни в соответствии с представлениями о здоровом образе жизни, правах и обязанностях гражданина, нормах социального взаимодействия;

- способность ориентироваться в окружающем мире, выбирать целевые и смысловые установки в своих действиях и поступках, принимать элементарные решения;
- способность организовывать свою деятельность, определять ее цели и задачи, выбирать средства реализации цели и применять их на практике, оценивать достигнутые результаты;
- мотивация к самореализации в социальном творчестве, познавательной и практической, общественно полезной деятельности.

II этап - 5-9 классы

II. Целевой раздел АООП УО (вариант 1)

1. Пояснительная записка.

1.1. АООП УО (вариант 1) адресована обучающимся с легкой умственной отсталостью (интеллектуальными нарушениями).

1.2. Цель реализации АООП УО (вариант 1) образования обучающихся с легкой умственной отсталостью (интеллектуальными нарушениями) - создание условий для максимального удовлетворения особых образовательных потребностей обучающихся, обеспечивающих усвоение ими социального и культурного опыта.

Достижение поставленной цели при разработке и реализации образовательной организацией АООП УО предусматривает решение следующих основных задач:

овладение обучающимися с легкой умственной отсталостью (интеллектуальными нарушениями) учебной деятельностью, обеспечивающей формирование жизненных компетенций;

формирование общей культуры, обеспечивающей разностороннее развитие их личности (нравственно-эстетическое, социально-личностное, интеллектуальное, физическое), в соответствии с принятыми в семье и обществе духовно-нравственными и социокультурными ценностями;

достижение планируемых результатов освоения АООП образования обучающимися с легкой умственной отсталостью (интеллектуальными нарушениями) с учетом их особых образовательных потребностей, а также индивидуальных особенностей и возможностей;

выявление и развитие возможностей и способностей обучающихся с умственной отсталостью (интеллектуальными нарушениями), через организацию их общественно полезной деятельности, проведения спортивно-оздоровительной работы, организацию художественного творчества с использованием системы клубов, секций, студий и кружков (включая организационные формы на основе сетевого взаимодействия), проведении спортивных, творческих соревнований;

участие педагогических работников, обучающихся, их родителей (законных представителей) и общественности в проектировании и развитии внутришкольной социальной среды.

1.3. Общая характеристика. АООП УО (вариант 1) разработана с учетом особых образовательных потребностей обучающихся с умственной отсталостью (интеллектуальными нарушениями).

Организация создает требуемые для обучающихся условия обучения и воспитания с учетом имеющихся у них нарушений.

1.3.1. АООП УО (вариант 1) включает обязательную часть и часть, формируемую участниками образовательных отношений.

1.3.2. Цель второго этапа (5-9 классы) реализации АООП УО направлена на расширение, углубление и систематизацию знаний и умений обучающихся в обязательных предметных областях, овладение некоторыми навыками адаптации в динамично изменяющемся и развивающемся мире.

1.3.4. Психолого-педагогическая характеристика обучающихся с легкой умственной отсталостью (интеллектуальными нарушениями)

Умственная отсталость — это стойкое, выраженное недоразвитие познавательной деятельности вследствие диффузного (разлитого) органического поражения центральной нервной системы (ЦНС). Понятие «умственной отсталости» по степени интеллектуальной неполноценности применимо к разнообразной группе детей. Степень выраженности интеллектуальной неполноценности коррелирует (соотносится) со сроками, в которые возникло поражение ЦНС — чем оно произошло раньше, тем тяжелее последствия. Также степень выраженности интеллектуальных нарушений определяется интенсивностью воздействия вредных факторов. Нередко умственная отсталость отягощена психическими заболеваниями различной этиологии, что требует не только их медикаментозного лечения, но и организации медицинского сопровождения таких обучающихся в образовательных организациях.

Развитие ребенка с легкой умственной отсталостью (интеллектуальными нарушениями), хотя и происходит на дефектной основе и характеризуется замедленностью, наличием отклонений от нормального развития, тем не менее, представляет собой поступательный процесс, приносящий качественные изменения в познавательную деятельность детей и их личностную сферу, что дает основания для оптимистического прогноза.

Затруднения в психическом развитии детей с умственной отсталостью (интеллектуальными нарушениями) обусловлены **особенностями их высшей нервной деятельности** (слабостью процессов возбуждения и торможения, замедленным формированием условных связей, тугоподвижностью нервных процессов, нарушением взаимодействия первой и второй сигнальных систем и др.).

В подавляющем большинстве случаев интеллектуальные нарушения, имеющиеся у обучающихся с умственной отсталостью, являются следствием органического поражения ЦНС на ранних этапах онтогенеза. Негативное влияние органического поражения ЦНС имеет системный характер, когда в патологический процесс оказываются вовлеченными все стороны психофизического развития ребенка: мотивационно-потребностная, социально-личностная, моторно-двигательная; эмоционально-волевая сферы, а также когнитивные процессы — восприятие, мышление, деятельность, речь и поведение. Последствия поражения ЦНС выражаются в задержке сроков возникновения и незавершенности возрастных психологических новообразований и, главное, в неравномерности, нарушении целостности психофизического развития. Все это, в свою очередь, затрудняет включение ребенка в освоение пласта социальных и культурных достижений общечеловеческого опыта традиционным путем.

В структуре психики такого ребенка в первую очередь отмечается **недоразвитие познавательных интересов и снижение познавательной активности**, что обусловлено замедленностью темпа психических процессов, их слабой подвижностью и переключаемостью. При умственной отсталости страдают не только высшие психические функции, но и эмоции, воля, поведение, в некоторых случаях физическое развитие, хотя наиболее нарушенным является мышление, и прежде всего, способность к отвлечению и обобщению. Вместе с тем, Российская дефектология (как правопреемница советской) руководствуется теоретическим постулатом Л. С. Выготского о том, что своевременная педагогическая коррекция с учетом специфических особенностей каждого ребенка с умственной отсталостью (интеллектуальными нарушениями) «запускает» компенсаторные процессы, обеспечивающие реализацию их потенциальных возможностей.

Развитие всех психических процессов у детей с легкой умственной отсталостью (интеллектуальными нарушениями) отличается качественным своеобразием. Относительно сохранной у обучающихся с умственной отсталостью (интеллектуальными нарушениями) оказывается чувственная ступень познания — **ощущение и восприятие**. Но и в этих

познавательных процессах сказывается дефицитарность: неточность и слабость дифференцировки зрительных, слуховых, кинестетических, тактильных, обонятельных и вкусовых ощущений приводят к затруднению адекватности ориентировки детей с умственной отсталостью (интеллектуальными нарушениями) в окружающей среде. Нарушение объема и темпа восприятия, недостаточная его дифференцировка, не могут не оказывать отрицательного влияния на весь ход развития ребенка с умственной отсталостью (интеллектуальными нарушениями). Однако особая организация учебной и внеурочной работы, основанной на использовании практической деятельности; проведение специальных коррекционных занятий не только повышают качество ощущений и восприятий, но и оказывают положительное влияние на развитие интеллектуальной сферы, в частности овладение отдельными мыслительными операциями.

Меньший потенциал у обучающихся с умственной отсталостью (интеллектуальными нарушениями) обнаруживается в развитии их **мышления**, основу которого составляют такие операции, как анализ, синтез, сравнение, обобщение, абстракция, конкретизация. Эти мыслительные операции у этой категории детей обладают целым рядом своеобразных черт, проявляющихся в трудностях установления отношений между частями предмета, выделении его существенных признаков и дифференциации их от несущественных, нахождении и сравнении предметов по признакам сходства и отличия и т. д.

Из всех видов мышления (наглядно-действенного, наглядно-образного и словесно-логического) у обучающихся с легкой умственной отсталостью (интеллектуальными нарушениями) в большей степени недоразвито словесно-логическое мышление. Это выражается в слабости обобщения, трудностях понимания смысла явления или факта. Обучающимся присуща сниженная активность мыслительных процессов и слабая регулирующая роль мышления: зачастую, они начинают выполнять работу, не дослушав инструкции, не поняв цели задания, не имея внутреннего плана действия. Однако при особой организации учебной деятельности, направленной на обучение школьников с умственной отсталостью (интеллектуальными нарушениями) пользованию рациональными и целенаправленными способами выполнения задания, оказывается возможным в той или иной степени скорригировать недостатки мыслительной деятельности. Использование специальных методов и приемов, применяющихся в процессе коррекционно-развивающего обучения, позволяет оказывать влияние на развитие различных видов мышления обучающихся с умственной отсталостью (интеллектуальными нарушениями), в том числе и словесно-логического.

Особенности восприятия и осмысления детьми учебного материала неразрывно связаны с особенностями их **памяти**. Запоминание, сохранение и воспроизведение полученной информации обучающимися с умственной отсталостью (интеллектуальными нарушениями) также отличается целым рядом специфических особенностей: они лучше запоминают внешние, иногда случайные, зрительно воспринимаемые признаки, при этом, труднее осознаются и запоминаются внутренние логические связи; позже, чем у нормальных сверстников, формируется произвольное запоминание, которое требует многократных повторений. Менее развитым оказывается логическое опосредованное запоминание, хотя механическая память может быть сформирована на более высоком уровне. Недостатки памяти обучающихся с умственной отсталостью (интеллектуальными нарушениями) проявляются не столько в трудностях получения и сохранения информации, сколько ее воспроизведения: вследствие трудностей установления логических отношений полученная информация может воспроизводиться бессистемно, с большим количеством искажений; при этом наибольшие трудности вызывает воспроизведение словесного материала. Использование различных дополнительных средств и приемов в процессе коррекционно-развивающего обучения (иллюстративной, символической наглядности; различных вариантов планов; вопросов педагога и т. д.) может оказать значительное влияние на повышение качества воспроизведения словесного материала. Вместе с тем, следует иметь в виду, что специ-

фика мнемической деятельности во многом определяется структурой дефекта каждого ребенка с умственной отсталостью (интеллектуальными нарушениями). В связи с этим учет особенностей обучающихся с умственной отсталостью (интеллектуальными нарушениями) разных клинических групп (по классификации М. С. Певзнер) позволяет более успешно использовать потенциал развития их мнемической деятельности.

Особенности познавательной деятельности школьников с умственной отсталостью (интеллектуальными нарушениями) проявляются и в особенностях их **внимания**, которое отличается сужением объема, малой устойчивостью, трудностями его распределения, замедленностью переключения. В значительной степени нарушено произвольное внимание, что связано с ослаблением волевого напряжения, направленного на преодоление трудностей, что выражается в неустойчивости внимания. Также в процессе обучения обнаруживаются трудности сосредоточения на каком-либо одном объекте или виде деятельности. Однако, если задание посилено для ученика и интересно ему, то его внимание может определенное время поддерживаться на должном уровне. Под влиянием специально организованного обучения и воспитания объем внимания и его устойчивость значительно улучшаются, что позволяет говорить о наличии положительной динамики, но вместе с тем, в большинстве случаев эти показатели не достигают возрастной нормы.

Для успешного обучения необходимы достаточно развитые **представления и воображение**. Представлениям детей с умственной отсталостью (интеллектуальными нарушениями) свойственна недифференцированность, фрагментарность, уподобление образов, что, в свою очередь, сказывается на узнавании и понимании учебного материала. Воображение как один из наиболее сложных процессов отличается значительной несформированностью, что выражается в его примитивности, неточности и схематичности. Однако, начиная с первого года обучения, в ходе преподавания всех учебных предметов проводится целенаправленная работа по уточнению и обогащению представлений, прежде всего — представлений об окружающей действительности.

У школьников с умственной отсталостью (интеллектуальными нарушениями) отмечаются недостатки в развитии **речевой деятельности**, физиологической основой которых является нарушение взаимодействия между первой и второй сигнальными системами, что, в свою очередь, проявляется в недоразвитии всех сторон речи: фонетической, лексической, грамматической и синтаксической. Таким образом, для обучающихся с умственной отсталостью характерно системное недоразвитие речи.

Недостатки речевой деятельности этой категории обучающихся напрямую связаны с нарушением абстрактно-логического мышления. Однако в повседневной практике такие дети способны поддержать беседу на темы, близкие их личному опыту, используя при этом несложные конструкции предложений. Проведение систематической коррекционно-развивающей работы, направленной на систематизацию и обогащение представлений об окружающей действительности, создает положительные условия для овладения обучающимися различными языковыми средствами. Это находит свое выражение в увеличении объема и изменении качества словарного запаса, овладении различными конструкциями предложений, составлении небольших, но завершенных по смыслу, устных высказываний. Таким образом, постепенно создается основа для овладения более сложной формой речи — письменной.

Моторная сфера детей с легкой степенью умственной отсталости (интеллектуальными нарушениями), как правило, не имеет выраженных нарушений. Наибольшие трудности обучающиеся испытывают при выполнении заданий, связанных с точной координацией мелких движений пальцев рук. В свою очередь, это негативно сказывается на овладении письмом и некоторыми трудовыми операциями. Проведение специальных упражнений, включенных как в содержание коррекционных занятий, так и используемых на отдельных уроках, способствует развитию координации и точности движений пальцев рук и

кисти, а также позволяет подготовить обучающихся к овладению учебными и трудовыми действиями, требующими определенной моторной ловкости.

Психологические особенности обучающихся с умственной отсталостью (интеллектуальными нарушениями) проявляются и в нарушении **эмоциональной** сферы. При легкой умственной отсталости эмоции в целом сохранены, однако они отличаются отсутствием оттенков переживаний, неустойчивостью и поверхностностью. Отсутствуют или очень слабо выражены переживания, определяющие интерес и побуждение к познавательной деятельности, а также с большими затруднениями осуществляется воспитание высших психических чувств: нравственных и эстетических.

Волевая сфера учащихся с умственной отсталостью (интеллектуальными нарушениями) характеризуется слабостью собственных намерений и побуждений, большой внушаемостью. Такие школьники предпочитают выбирать путь, не требующий волевых усилий, а вследствие непосильности предъявляемых требований, у некоторых из них развиваются такие отрицательные черты личности, как негативизм и упрямство. Своеобразие протекания психических процессов и особенности волевой сферы школьников с умственной отсталостью (интеллектуальными нарушениями) оказывают отрицательное влияние на **характер их деятельности**, в особенности произвольной, что выражается в недоразвитии мотивационной сферы, слабости побуждений, недостаточности инициативы. Эти недостатки особенно ярко проявляются в учебной деятельности, поскольку учащиеся приступают к ее выполнению без необходимой предшествующей ориентировки в задании и, не сопоставляя ход ее выполнения, с конечной целью. В процессе выполнения учебного задания они часто уходят от правильно начатого выполнения действия, «соскальзывают» на действия, произведенные ранее, причем осуществляют их в прежнем виде, не учитывая изменения условий. Вместе с тем, при проведении длительной, систематической и специально организованной работы, направленной на обучение этой группы школьников целеполаганию, планированию и контролю, им оказываются доступны разные виды деятельности: изобразительная и конструктивная деятельность, игра, в том числе дидактическая, ручной труд, а в старшем школьном возрасте и некоторые виды профильного труда. Следует отметить независимость и самостоятельность этой категории школьников в уходе за собой, благодаря овладению необходимыми социально-бытовыми навыками.

Нарушения высшей нервной деятельности, недоразвитие психических процессов и эмоционально-волевой сферы обуславливают формирование некоторых специфических особенностей **личности** обучающихся с умственной отсталостью (интеллектуальными нарушениями), проявляющиеся в примитивности интересов, потребностей и мотивов, что затрудняет формирование социально зрелых отношений со сверстниками и взрослыми. При этом специфическими особенностями **межличностных отношений** является: высокая конфликтность, сопровождаемая неадекватными поведенческими реакциями; слабая мотивированность на установление межличностных контактов и пр. Снижение адекватности во взаимодействии со сверстниками и взрослыми людьми обуславливается незрелостью социальных мотивов, неразвитостью навыков общения обучающихся, а это, в свою очередь, может негативно сказываться на их **поведении**, особенности которого могут выражаться в гиперактивности, вербальной или физической агрессии и т.п. Практика обучения таких детей показывает, что под воздействием коррекционно-воспитательной работы упомянутые недостатки существенно сглаживаются и исправляются.

Выстраивая психолого-педагогическое сопровождение психического развития детей с легкой умственной отсталостью (интеллектуальными нарушениями), следует опираться на положение, сформулированное Л. С. Выготским, о единстве закономерностей развития аномального и нормального ребенка, а так же решающей роли

создания таких социальных условий его обучения и воспитания, которые обеспечивают успешное «врастание» его в культуру. В качестве таких условий выступает система коррекционных мероприятий в процессе специально организованного обучения, опирающегося на сохранные стороны психики учащегося с умственной отсталостью, учитывающее зону ближайшего развития. Таким образом, педагогические условия, созданные в образовательной организации для обучающихся с умственной отсталостью, решают, как задачи коррекционно-педагогической поддержки ребенка в образовательном процессе, так и вопросы его социализации, тесно связанные с развитием познавательной сферы и деятельности, соответствующей возрастным возможностям и способностям обучающегося.

1.4. Недоразвитие познавательной, эмоционально-волевой и личностной сфер обучающихся с умственной отсталостью (интеллектуальными нарушениями) проявляется не только в качественных и количественных отклонениях от нормы, но и в глубоком своеобразии их социализации. Они способны к развитию, хотя оно и осуществляется замедленно, атипично, а иногда с резкими изменениями всей психической деятельности ребёнка. При этом, несмотря на многообразие индивидуальных вариантов структуры данного нарушения, перспективы образования детей с умственной отсталостью (интеллектуальными нарушениями) детерминированы в основном степенью выраженности недоразвития интеллекта, при этом образование, в любом случае, остается нецензовым.

Таким образом, современные научные представления об особенностях психофизического развития обучающихся с умственной отсталостью (интеллектуальными нарушениями) позволяют выделить образовательные потребности, как общие для всех обучающихся с ОВЗ, так и специфические².

К общим потребностям относятся: время начала образования, содержание образования, разработка и использование специальных методов и средств обучения, особая организация обучения, расширение границ образовательного пространства, продолжительность образования и определение круга лиц, участвующих в образовательном процессе.

К особым (специфическим) образовательным потребностям, характерным для обучающихся с легкой умственной отсталостью (интеллектуальными нарушениями), относятся:

а) введение специальных учебных предметов и коррекционных курсов, способствующих формированию представлений о природных и социальных компонентах окружающего мира, целенаправленное формирование умений и навыков социально-бытовой ориентировки;

б) опора на формирование и развитие познавательной деятельности и познавательных процессов, овладение разнообразными видами, средствами и формами коммуникации, обеспечивающими успешность установления и реализации социокультурных связей и отношений обучающегося с окружающей средой;

в) возможность обучения по программам углубленной трудовой подготовки;

г) психологическое сопровождение, оптимизирующее взаимодействие обучающегося с педагогическими работниками и другими обучающимися;

д) раскрытие интересов и способностей обучающихся в разных видах практической и творческой деятельности с учетом структуры нарушения, индивидуальных особенностей;

е) психолого-педагогическое сопровождение, направленное на установление взаимодействия семьи и организации;

² Е.Л. Гончарова, О.И. Кукушкина «Ребенок с особыми образовательными потребностями» <http://almanah.ikprao.ru/articles/almanah-5/rebenok-s-osobymi-obrazovatelnyimi-potrebnoostjami>.

ж) постепенное расширение образовательного пространства, выходящего за пределы организации.

Удовлетворение перечисленных особых образовательных потребностей обучающихся возможно на основе реализации **лично-ориентированного подхода** к воспитанию и обучению обучающихся через изменение содержания обучения и совершенствование методов и приемов работы. В свою очередь, это позволит формировать возрастные психологические новообразования и корректировать высшие психические функции в процессе изучения обучающимися учебных предметов, а также в ходе проведения коррекционно-развивающих занятий.

2. Планируемые результаты освоения АООП УО обучающимися с легкой умственной отсталостью (интеллектуальными нарушениями).

2.1. Освоение обучающимися АООП УО (вариант 1) предполагает достижение ими двух видов результатов: **личностных и предметных**.

В структуре планируемых результатов ведущее место принадлежит личностным результатам, поскольку именно они обеспечивают овладение комплексом социальных (жизненных) компетенций, необходимых для достижения основной цели современного образования - введения обучающихся с умственной отсталостью (интеллектуальными нарушениями) в культуру, овладение ими социокультурным опытом.

2.2. Личностные результаты освоения АООП УО (вариант 1) образования включают индивидуально-личностные качества и социальные (жизненные) компетенции обучающегося, социально значимые ценностные установки.

К личностным результатам освоения АООП УО (вариант 1) относятся:

- 1) осознание себя как гражданина России; формирование чувства гордости за свою Родину;
- 2) воспитание уважительного отношения к иному мнению, истории и культуре других народов;
- 3) сформированность адекватных представлений о собственных возможностях, о насущно необходимом жизнеобеспечении;
- 4) овладение навыками адаптации в динамично изменяющемся и развивающемся мире;
- 5) овладение социально-бытовыми навыками, используемыми в повседневной жизни;
- 6) владение навыками коммуникации и принятыми нормами социального взаимодействия, в том числе владение вербальными и невербальными коммуникативными компетенциями, использование доступных информационных технологий для коммуникации;
- 7) способность к осмыслению социального окружения, своего места в нем, принятие соответствующих возрасту ценностей и социальных ролей;
- 8) принятие и освоение социальной роли обучающегося, проявление социально значимых мотивов учебной деятельности;
- 9) сформированность навыков сотрудничества с взрослыми и сверстниками в разных социальных ситуациях;
- 10) способность к осмыслению картины мира, ее временно-пространственной организации; формирование целостного, социально ориентированного взгляда на мир в его органичном единстве природной и социальной частей;
- 11) воспитание эстетических потребностей, ценностей и чувств;
- 12) развитие этических чувств, проявление доброжелательности, эмоционально-нравственной отзывчивости и взаимопомощи, проявление сопереживания к чувствам других людей;
- 13) сформированность установки на безопасный, здоровый образ жизни, наличие

мотивации к творческому труду, работе на результат, бережному отношению к материальным и духовным ценностям;

14) проявление готовности к самостоятельной жизни.

2.3. Предметные результаты освоения АООП УО (вариант 1) образования включают освоенные обучающимися знания и умения, специфичные для каждой предметной области, готовность их применения. Предметные результаты обучающихся с легкой умственной отсталостью не являются основным критерием при принятии решения о переводе обучающегося в следующий класс, но рассматриваются как одна из составляющих при оценке итоговых достижений.

АООП УО (вариант 1) определяет **два уровня овладения предметными результатами: минимальный и достаточный.**

Минимальный уровень является обязательным для большинства обучающихся с умственной отсталостью. Вместе с тем, отсутствие достижения этого уровня отдельными обучающимися по отдельным предметам не является препятствием к получению ими образования по этому варианту программы. В том случае, если обучающийся не достигает минимального уровня овладения предметными результатами по всем или большинству учебных предметов, то по рекомендации психолого-медико-педагогической комиссии и с согласия родителей (законных представителей) образовательная организация может перевести обучающегося на обучение по индивидуальному плану или на АООП (вариант 2).

2.4. Минимальный и достаточный уровни достижения предметных результатов по предметной области "Язык и речевая практика" на конец обучения второго этапа (IX класс)

Учебный предмет	Минимальный уровень	Достаточный уровень
Русский язык	<p>знание отличительных грамматических признаков основных частей слова;</p> <p>разбор слова с опорой на представленный образец, схему, вопросы учителя;</p> <p>образование слов с новым значением с опорой на образец; представления о грамматических разрядах слов;</p> <p>различение изученных частей речи по вопросу и значению;</p> <p>использование на письме орфографических правил после предварительного разбора текста на основе готового или коллективного составленного алгоритма;</p> <p>составление различных конструкций предложений с опорой на представленный образец;</p> <p>установление смысловых</p>	<p>знание значимых частей слова и их дифференцировка по существенным признакам;</p> <p>разбор слова по составу с использованием опорных схем;</p> <p>образование слов с новым значением, относящихся к разным частям речи, с использованием приставок и суффиксов с опорой на схему;</p> <p>дифференцировка слов, относящихся к различным частям речи по существенным признакам;</p> <p>определение некоторых грамматических признаков изученных частей (существительного, прилагательного, глагола) речи по опорной схеме или вопросам учителя;</p> <p>нахождение орфографической трудности в слове и решение орфографической задачи (под руководством</p>

	<p>связей в словосочетании по образцу, вопросам учителя;</p> <p>нахождение главных и второстепенных членов предложения без деления на виды (с помощью учителя);</p> <p>нахождение в тексте однородных членов предложения;</p> <p>различение предложений, разных по интонации;</p> <p>нахождение в тексте предложений, различных по цели высказывания (с помощью учителя);</p> <p>участие в обсуждении фактического материала высказывания, необходимого для раскрытия его темы и основной мысли;</p> <p>выбор одного заголовка из нескольких предложенных, соответствующих теме текста;</p> <p>оформление изученных видов деловых бумаг с опорой на представленный образец;</p> <p>письмо небольших по объему изложений повествовательного текста и повествовательного текста с элементами описания (50-55 слов) после предварительного обсуждения (отработки) всех компонентов текста;</p> <p>составление и письмо небольших по объему сочинений (до 50 слов) повествовательного характера (с элементами описания) на основе наблюдений, практической деятельности, опорным словам и предложенному плану после предварительной отработки содержания и языкового оформления.</p>	<p>учителя);</p> <p>пользование орфографическим словарем для уточнения написания слова;</p> <p>составление простых распространенных и сложных предложений по схеме, опорным словам, на предложенную тему и т. д.;</p> <p>установление смысловых связей в несложных по содержанию и структуре предложениях (не более 4-5 слов) по вопросам учителя, опорной схеме;</p> <p>нахождение главных и второстепенных членов предложения с использованием опорных схем;</p> <p>составление предложений с однородными членами с опорой на образец;</p> <p>составление предложений, разных по интонации с опорой на образец;</p> <p>различение предложений (с помощью учителя) различных по цели высказывания;</p> <p>отбор фактического материала, необходимого для раскрытия темы текста;</p> <p>отбор фактического материала, необходимого для раскрытия основной мысли текста (с помощью учителя);</p> <p>выбор одного заголовка из нескольких предложенных, соответствующих теме и основной мысли текста;</p> <p>оформление всех видов изученных деловых бумаг;</p> <p>письмо изложений повествовательных текстов и текстов с элементами описания и рассуждения после предварительного разбора (до 70 слов);</p> <p>письмо сочинений-повествований с элементами описания после предварительного коллективного разбора темы, основной мысли, структуры</p>
--	--	---

		высказывания и выбора необходимых языковых средств (55-60 слов).
Чтение (Литературное чтение)	<p>правильное, осознанное чтение в темпе, приближенном к темпу устной речи, доступных по содержанию текстов (после предварительной подготовки);</p> <p>определение темы произведения (под руководством учителя);</p> <p>ответы на вопросы учителя по фактическому содержанию произведения своими словами;</p> <p>участие в коллективном составлении словесно-логического плана прочитанного и разобранного под руководством учителя текста;</p> <p>пересказ текста по частям на основе коллективно составленного плана (с помощью учителя);</p> <p>выбор заголовка к пунктам плана из нескольких предложенных;</p> <p>установление последовательности событий в произведении;</p> <p>определение главных героев текста;</p> <p>составление элементарной характеристики героя на основе предложенного плана и по вопросам учителя;</p> <p>нахождение в тексте незнакомых слов и выражений, объяснение их значения с помощью учителя;</p> <p>заучивание стихотворений наизусть (7-9);</p> <p>самостоятельное чтение небольших по объему и несложных по содержанию произведений для внеклассного чтения, выполнение посильных заданий.</p>	<p>правильное, осознанное и беглое чтение вслух, с соблюдением некоторых усвоенных норм орфоэпии;</p> <p>ответы на вопросы учителя своими словами и словами автора (выборочное чтение);</p> <p>определение темы художественного произведения;</p> <p>определение основной мысли произведения (с помощью учителя);</p> <p>самостоятельное деление на части несложного по структуре и содержанию текста;</p> <p>формулировка заголовков пунктов плана (с помощью учителя);</p> <p>различение главных и второстепенных героев произведения с элементарным обоснованием;</p> <p>определение собственного отношения к поступкам героев (героя); сравнение собственного отношения и отношения автора к поступкам героев с использованием примеров из текста (с помощью учителя);</p> <p>пересказ текста по коллективно составленному плану;</p> <p>нахождение в тексте непонятных слов и выражений, объяснение их значения и смысла с опорой на контекст;</p> <p>ориентировка в круге доступного чтения; выбор интересующей литературы (с помощью взрослого);</p> <p>самостоятельное чтение художественной литературы;</p> <p>знание наизусть 10-12 стихотворений и 1 прозаического отрывка.</p>

2.5. Минимальный и достаточный уровни достижения предметных результатов по предметной области "Математика" на конец обучения второго этапа (IX класс)

Учебный	Минимальный уровень	Достаточный уровень
----------------	----------------------------	----------------------------

предмет		
Математика	<p>знание числового ряда чисел в пределах 100 000; чтение, запись и сравнение целых чисел в пределах 100 000;</p> <p>знание таблицы сложения однозначных чисел;</p> <p>знание табличных случаев умножения и получаемых из них случаев деления;</p> <p>письменное выполнение арифметических действий с числами в пределах 100 000 (сложение, вычитание, умножение и деление на однозначное число) с использованием таблиц умножения, алгоритмов письменных арифметических действий, микрокалькулятора (легкие случаи);</p> <p>знание обыкновенных и десятичных дробей; их получение, запись, чтение;</p> <p>выполнение арифметических действий (сложение, вычитание, умножение и деление на однозначное число) с десятичными дробями, имеющими в записи менее 5 знаков (цифр), в том числе с использованием микрокалькулятора;</p> <p>знание названий, обозначения, соотношения крупных и мелких единиц измерения стоимости, длины, массы, времени; выполнение действий с числами, полученными при измерении величин;</p> <p>нахождение доли величины и величины по значению её доли (половина, треть, четверть, пятая, десятая часть);</p> <p>решение простых арифметических задач и составных задач в 2 действия;</p> <p>распознавание, различение и называние геометрических фигур и тел (куб, шар, параллелепипед), знание свойств элементов многоугольников (треугольник, прямоугольник, параллелограмм);</p>	<p>знание числового ряда чисел в пределах 1 000 000; чтение, запись и сравнение чисел в пределах 1 000 000;</p> <p>знание таблицы сложения однозначных чисел, в том числе с переходом через десяток;</p> <p>знание табличных случаев умножения и получаемых из них случаев деления;</p> <p>знание названий, обозначений, соотношения крупных и мелких единиц измерения стоимости, длины, массы, времени, площади, объема;</p> <p>устное выполнение арифметических действий с целыми числами, полученными при счете и при измерении, в пределах 100 (простые случаи в пределах 1 000 000);</p> <p>письменное выполнение арифметических действий с многозначными числами и числами, полученными при измерении, в пределах 1 000 000;</p> <p>знание обыкновенных и десятичных дробей, их получение, запись, чтение;</p> <p>выполнение арифметических действий с десятичными дробями;</p> <p>нахождение одной или нескольких долей (процентов) от числа, числа по одной его доли (проценту);</p> <p>выполнение арифметических действий с целыми числами до 1 000 000 и десятичными дробями с использованием микрокалькулятора и проверкой вычислений путем повторного использования микрокалькулятора;</p> <p>решение простых задач в соответствии с программой, составных задач в 2-3 арифметических действия;</p> <p>распознавание, различение и называние геометрических</p>

	<p>построение с помощью линейки, чертежного угольника, циркуля, транспортира линий, углов, многоугольников, окружностей в разном положении на плоскости;</p>	<p>фигур и тел (куб, шар, параллелепипед, пирамида, призма, цилиндр, конус); знание свойств элементов многоугольников (треугольник, прямоугольник, параллелограмм), прямоугольного параллелепипеда; вычисление площади прямоугольника, объема прямоугольного параллелепипеда (куба); построение с помощью линейки, чертежного угольника, циркуля, транспортира линий, углов, многоугольников, окружностей в разном положении на плоскости, в том числе симметричных относительно оси, центра симметрии; применение математических знаний для решения профессиональных трудовых задач; представления о персональном компьютере как техническом средстве, его основных устройствах и их назначении;</p>
Информатика (VII-IX классы)	<p>представление о персональном компьютере как техническом средстве, его основных устройствах и их назначении;</p> <p>выполнение элементарных действий с компьютером и другими средствами ИКТ, используя безопасные для органов зрения, нервной системы, опорно-двигательного аппарата эргономичные приёмы работы; выполнение компенсирующих физических упражнений (мини-зарядка);</p> <p>пользование компьютером для решения доступных учебных задач с простыми информационными объектами (текстами, рисунками и др.).</p>	<p>представление о персональном компьютере как техническом средстве, его основных устройствах и их назначении;</p> <p>выполнение элементарных действий с компьютером и другими средствами ИКТ, используя безопасные для органов зрения, нервной системы, опорно-двигательного аппарата эргономичные приёмы работы; выполнение компенсирующих физических упражнений (мини-зарядка);</p> <p>пользование компьютером для решения доступных учебных задач с простыми информационными объектами (текстами, рисунками и др.), доступными электронными ресурсами;</p> <p>пользование компьютером для поиска, получения, хранения,</p>

		воспроизведения и передачи необходимой информации; запись (фиксация) выборочной информации об окружающем мире и о себе самом с помощью инструментов ИКТ.
--	--	--

2.6. Минимальный и достаточный уровни достижения предметных результатов по предметной области "Естествознание" на конец обучения второго этапа (IX класс)

Учебный предмет	Минимальный уровень	Достаточный уровень
Природоведение (V-VI класс)	<p>узнавание и называние изученных объектов на иллюстрациях, фотографиях; представления о назначении изученных объектов, их роли в окружающем мире; отнесение изученных объектов к определенным группам (осина – лиственное дерево леса); называние сходных объектов, отнесенных к одной и той же изучаемой группе (полезные ископаемые); соблюдение режима дня, правил личной гигиены и здорового образа жизни, понимание их значение в жизни человека;</p> <p>соблюдение элементарных правил безопасного поведения в природе и обществе (под контролем взрослого); выполнение несложных заданий под контролем учителя; адекватная оценка своей работы, проявление к ней ценностного отношения, понимание оценки педагога.</p>	<p>узнавание и называние изученных объектов в натуральном виде в естественных условиях; знание способов получения необходимой информации об изучаемых объектах по заданию педагога; представления о взаимосвязях между изученными объектами, их месте в окружающем мире;</p> <p>отнесение изученных объектов к определенным группам с учетом различных оснований для классификации (клевер — травянистое дикорастущее растение; растение луга; кормовое растение; медонос; растение, цветущее летом); называние сходных по определенным признакам объектов из тех, которые были изучены на уроках, известны из других источников; объяснение своего решения;</p> <p>выделение существенных признаков групп объектов; знание и соблюдение правил безопасного поведения в природе и обществе, правил здорового образа жизни; участие в беседе; обсуждение изученного; проявление желания рассказать о предмете изучения, наблюдения, заинтересовавшем объекте; выполнение задания без текущего контроля учителя (при наличии предваряющего и итогового контроля), осмысленная</p>

		<p>оценка своей работы и работы одноклассников, проявление к ней ценностного отношения, понимание замечаний, адекватное восприятие похвалы;</p> <p>совершение действий по соблюдению санитарно-гигиенических норм в отношении изученных объектов и явлений;</p> <p>выполнение доступных возрасту природоохранительных действий;</p> <p>осуществление деятельности по уходу за комнатными и культурными растениями.</p>
Биология (VII-IX классы)	<p>представления об объектах и явлениях неживой и живой природы, организма человека;</p> <p>знание особенностей внешнего вида изученных растений и животных, узнавание и различение изученных объектов в окружающем мире, моделях, фотографиях, рисунках;</p> <p>знание общих признаков изученных групп растений и животных, правил поведения в природе, техники безопасности, здорового образа жизни в объеме программы;</p> <p>выполнение совместно с учителем практических работ, предусмотренных программой; описание особенностей состояния своего организма;</p> <p>знание названий специализации врачей;</p> <p>применение полученных знаний и сформированных умений в бытовых ситуациях (уход за растениями, животными в доме, измерение температуры тела, правила первой доврачебной помощи).</p>	<p>представления об объектах неживой и живой природы, организме человека;</p> <p>осознание основных взаимосвязей между природными компонентами, природой и человеком, органами и системами органов у человека;</p> <p>установление взаимосвязи между средой обитания и внешним видом объекта (единство формы и функции);</p> <p>знание признаков сходства и различия между группами растений и животных; выполнение классификаций на основе выделения общих признаков;</p> <p>узнавание изученных природных объектов по внешнему виду (натуральные объекты, муляжи, слайды, рисунки, схемы);</p> <p>знание названий, элементарных функций и расположения основных органов в организме человека;</p> <p>знание способов самонаблюдения, описание особенностей своего состояния, самочувствия, знание основных показателей своего организма (группа крови, состояние зрения, слуха, норму температуры тела, кровяного давления);</p> <p>знание правил здорового образа жизни и безопасного</p>

		<p>поведения, использование их для объяснения новых ситуаций;</p> <p>выполнение практических работ самостоятельно или при предварительной (ориентировочной) помощи педагога (измерение температуры тела, оказание доврачебной помощи при вывихах, порезах, кровотечении, ожогах);</p> <p>владение сформированными знаниями и умениями в учебных, учебно-бытовых и учебно-трудовых ситуациях.</p>
<p>География (VI-IX классы)</p>	<p>представления об особенностях природы, жизни, культуры и хозяйственной деятельности людей, экологических проблемах России, разных материков и отдельных стран;</p> <p>владение приемами элементарного чтения географической карты: декодирование условных знаков карты; определение направлений на карте; определение расстояний по карте при помощи масштаба; умение описывать географический объект по карте;</p> <p>выделение, описание и объяснение существенных признаков географических объектов и явлений;</p> <p>сравнение географических объектов, фактов, явлений, событий по заданным критериям;</p> <p>использование географических знаний в повседневной жизни для объяснения явлений и процессов, адаптации к условиям территории проживания, соблюдения мер безопасности в случаях стихийных бедствий и техногенных катастроф.</p>	<p>применение элементарных практических умений и приемов работы с географической картой для получения географической информации;</p> <p>ведение наблюдений за объектами, процессами и явлениями географической среды, оценка их изменения в результате природных и антропогенных воздействий;</p> <p>нахождение в различных источниках и анализ географической информации;</p> <p>применение приборов и инструментов для определения количественных и качественных характеристик компонентов природы;</p> <p>называние и показ на иллюстрациях изученных культурных и исторических памятников своей области.</p>

2.7. Минимальный и достаточный уровни достижения предметных результатов по предметной области "Человек и общество" на конец обучения второго этапа (IX класс)

Учебный предмет	Минимальный уровень	Достаточный уровень
-----------------	---------------------	---------------------

<p>Основы социальной жизни</p>	<p>представления о разных группах продуктов питания; знание отдельных видов продуктов питания, относящихся к различным группам; понимание их значения для здорового образа жизни человека;</p> <p>приготовление несложных видов блюд под руководством учителя;</p> <p>представления о санитарно-гигиенических требованиях к процессу приготовления пищи; соблюдение требований техники безопасности при приготовлении пищи;</p> <p>знание отдельных видов одежды и обуви, некоторых правил ухода за ними; соблюдение усвоенных правил в повседневной жизни;</p> <p>знание правил личной гигиены и их выполнение под руководством взрослого;</p> <p>знание названий предприятий бытового обслуживания и их назначения; решение типовых практических задач под руководством педагога посредством обращения в предприятия бытового обслуживания;</p> <p>знание названий торговых организаций, их видов и назначения;</p> <p>совершение покупок различных товаров под руководством взрослого;</p> <p>первоначальные представления о статьях семейного бюджета;</p> <p>представления о различных видах средств связи;</p> <p>знание и соблюдение правил поведения в общественных местах (магазинах, транспорте, музеях, медицинских учреждениях);</p> <p>знание названий организаций социальной направленности и их назначения;</p>	<p>знание способов хранения и переработки продуктов питания;</p> <p>составление ежедневного меню из предложенных продуктов питания;</p> <p>самостоятельное приготовление несложных знакомых блюд;</p> <p>самостоятельное совершение покупок товаров ежедневного назначения;</p> <p>соблюдение правил личной гигиены по уходу за полостью рта, волосами, кожей рук и т.д.;</p> <p>соблюдение правила поведения в доме и общественных местах; представления о морально-этических нормах поведения;</p> <p>некоторые навыки ведения домашнего хозяйства (уборка дома, стирка белья, мытье посуды и т. п.);</p> <p>навыки обращения в различные медицинские учреждения (под руководством взрослого);</p> <p>пользование различными средствами связи для решения практических житейских задач;</p> <p>знание основных статей семейного бюджета; коллективный расчет расходов и доходов семейного бюджета;</p> <p>составление различных видов деловых бумаг под руководством учителя с целью обращения в различные организации социального назначения</p>
<p>Мир истории</p>	<p>понимание доступных</p>	<p>знание изученных понятий</p>

(VI класс)	<p>исторических фактов; использование некоторых усвоенных понятий в активной речи;</p> <p>последовательные ответы на вопросы, выбор правильного ответа из ряда предложенных вариантов;</p> <p>использование помощи учителя при выполнении учебных задач, самостоятельное исправление ошибок;</p> <p>усвоение элементов контроля учебной деятельности (с помощью памяток, инструкций, опорных схем);</p> <p>адекватное реагирование на оценку учебных действий.</p>	<p>и наличие представлений по всем разделам программы;</p> <p>использование усвоенных исторических понятий в самостоятельных высказываниях;</p> <p>участие в беседах по основным темам программы;</p> <p>высказывание собственных суждений и личностное отношение к изученным фактам;</p> <p>понимание содержания учебных заданий, их выполнение самостоятельно или с помощью учителя;</p> <p>владение элементами самоконтроля при выполнении заданий;</p> <p>владение элементами оценки и самооценки;</p> <p>проявление интереса к изучению истории.</p>
История Отечества (VII-IX классы)	<p>знание некоторых дат важнейших событий отечественной истории;</p> <p>знание некоторых основных фактов исторических событий, явлений, процессов;</p> <p>знание имен некоторых наиболее известных исторических деятелей (князей, царей, политиков, полководцев, ученых, деятелей культуры);</p> <p>понимание значения основных терминов-понятий;</p> <p>установление по датам последовательности и длительности исторических событий, пользование «Лентой времени»;</p> <p>описание предметов, событий, исторических героев с опорой на наглядность, составление рассказов о них по вопросам учителя;</p> <p>нахождение и показ на исторической карте основных изучаемых объектов и событий;</p> <p>объяснение значения основных исторических понятий с помощью учителя.</p>	<p>знание хронологических рамок ключевых процессов, дат важнейших событий отечественной истории;</p> <p>знание некоторых основных исторических фактов, событий, явлений, процессов; их причины, участников, результаты и значение; составление рассказов об исторических событиях, формулировка выводов об их значении;</p> <p>знание мест совершения основных исторических событий;</p> <p>знание имен известных исторических деятелей (князей, царей, политиков, полководцев, ученых, деятелей культуры) и составление элементарной характеристики исторических героев;</p> <p>формирование первоначальных представлений о взаимосвязи и последовательности важнейших исторических событий;</p> <p>понимание «легенды» исторической карты и «чтение» исторической карты с опорой на ее «легенду»;</p>

		<p>знание основных терминов понятий и их определений;</p> <p>соотнесение года с веком, установление последовательности и длительности исторических событий;</p> <p>сравнение, анализ, обобщение исторических фактов;</p> <p>поиск информации в одном или нескольких источниках;</p> <p>установление и раскрытие причинно-следственных связей между историческими событиями и явлениями.</p>
--	--	---

2.8. Минимальный и достаточный уровни достижения предметных результатов по предметной области "Физическая культура" на конец обучения второго этапа (IX класс)

Учебный предмет	Минимальный уровень	Достаточный уровень
Адаптивная физическая культура	<p>знания о физической культуре как системе разнообразных форм занятий физическими упражнениями по укреплению здоровья;</p> <p>демонстрация правильной осанки; видов стилизованной ходьбы под музыку; комплексов корригирующих упражнений на контроль ощущений (в постановке головы, плеч, позвоночного столба), осанки в движении, положений тела и его частей (в положении стоя); комплексов упражнений для укрепления мышечного корсета;</p> <p>понимание влияния физических упражнений на физическое развитие и развитие физических качеств человека;</p> <p>планирование занятий физическими упражнениями в режиме дня (под руководством учителя);</p> <p>выбор (под руководством учителя) спортивной одежды и обуви в зависимости от погодных условий и времени года;</p> <p>знания об основных физических качествах человека: сила, быстрота, выносливость,</p>	<p>представление о состоянии и организации физической культуры и спорта в России, в том числе о Паралимпийских играх и Специальной олимпиаде;</p> <p>выполнение общеразвивающих и корригирующих упражнений без предметов: упражнения на осанку, на контроль осанки в движении, положений тела и его частей стоя, сидя, лёжа; комплексы упражнений для укрепления мышечного корсета;</p> <p>выполнение строевых действий в шеренге и колонне;</p> <p>знание видов лыжного спорта, демонстрация техники лыжных ходов; знание температурных норм для занятий;</p> <p>планирование занятий физическими упражнениями в режиме дня, организация отдыха и досуга с использованием средств физической культуры;</p> <p>знание и измерение индивидуальных показателей физического развития (длина и масса тела),</p> <p>подача строевых команд, ведение подсчёта при выполнении</p>

	<p>гибкость, координация; демонстрация жизненно важных способов передвижения человека (ходьба, бег, прыжки, лазанье, ходьба на лыжах, плавание); определение индивидуальных показателей физического развития (длина и масса тела) (под руководством учителя); выполнение технических действий из базовых видов спорта, применение их в игровой и учебной деятельности; выполнение акробатических и гимнастических комбинаций из числа усвоенных (под руководством учителя); участие со сверстниками в подвижных и спортивных играх; взаимодействие со сверстниками по правилам проведения подвижных игр и соревнований; представления об особенностях физической культуры разных народов, связи физической культуры с природными, географическими особенностями, традициями и обычаями народа; оказание посильной помощи сверстникам при выполнении учебных заданий; применение спортивного инвентаря, тренажерных устройств на уроке физической культуры.</p>	<p>общеразвивающих упражнений (под руководством учителя); выполнение акробатических и гимнастических комбинаций на доступном техническом уровне; участие в подвижных играх со сверстниками, осуществление их объективного судейства; взаимодействие со сверстниками по правилам проведения подвижных игр и соревнований; знание особенностей физической культуры разных народов, связи физической культуры с природными, географическими особенностями, традициями и обычаями народа; доброжелательное и уважительное объяснение ошибок при выполнении заданий и предложение способов их решения/устранения; объяснение правил, техники выполнения двигательных действий, анализ и нахождение ошибок (с помощью учителя); ведение подсчета при выполнении общеразвивающих упражнений; использование разметки спортивной площадки при выполнении физических упражнений; пользование спортивным инвентарем и тренажерным оборудованием; правильная ориентировка в пространстве спортивного зала и на стадионе; правильное размещение спортивных снарядов при организации и проведении подвижных и спортивных игр.</p>
--	--	---

2.9. Минимальный и достаточный уровни достижения предметных результатов по предметной области "Технология" на конец обучения второго этапа (IX класс)

Учебный предмет	Минимальный уровень	Достаточный уровень
Труд (технология)	знание названий некоторых материалов; изделий, которые из них изготавливаются и	определение (с помощью учителя) возможностей различных материалов, их целенаправленный

	<p>применяются в быту, игре, учебе, отдыхе;</p> <p>представления об основных свойствах используемых материалов;</p> <p>знание правил хранения материалов; санитарно-гигиенических требований при работе с производственными материалами;</p> <p>отбор (с помощью учителя) материалов и инструментов, необходимых для работы;</p> <p>представления о принципах действия, общем устройстве машины и ее основных частей (на примере изучения любой современной машины: металлорежущего станка, швейной машины, ткацкого станка, автомобиля, трактора и др.);</p> <p>представления о правилах безопасной работы с инструментами и оборудованием, санитарно-гигиенических требованиях при выполнении работы;</p> <p>владение базовыми умениями, лежащими в основе наиболее распространенных производственных технологических процессов (шитье, литье, пиление, строгание и т. д.);</p> <p>чтение (с помощью учителя) технологической карты, используемой в процессе изготовления изделия;</p> <p>представления о разных видах профильного труда (деревообработка, металлообработка, швейные, малярные, переплетно-картонажные работы, ремонт и производств обуви, сельскохозяйственный труд, автодело, цветоводство и др.);</p> <p>понимание значения и ценности труда;</p> <p>понимание красоты труда и его результатов;</p> <p>заботливое и бережное отношение к общественному</p>	<p>выбор (с помощью учителя) в соответствии с физическими, декоративно-художественными и конструктивными свойствами в зависимости от задач предметно-практической деятельности;</p> <p>экономное расходование материалов;</p> <p>планирование (с помощью учителя) предстоящей практической работы;</p> <p>знание оптимальных и доступных технологических приемов ручной и машинной обработки материалов в зависимости от свойств материалов и поставленных целей;</p> <p>осуществление текущего самоконтроля выполняемых практических действий и корректировка хода практической работы;</p> <p>понимание общественной значимости своего труда, своих достижений в области трудовой деятельности.</p>
--	---	---

	<p>достоянию и родной природе; понимание значимости организации школьного рабочего места, обеспечивающего внутреннюю дисциплину; выражение отношения к результатам собственной и чужой творческой деятельности («нравится»/«не нравится»); организация (под руководством учителя) совместной работы в группе; осознание необходимости соблюдения в процессе выполнения трудовых заданий порядка и аккуратности; выслушивание предложений и мнений товарищей, адекватное реагирование на них; комментирование и оценка в доброжелательной форме достижения товарищей, высказывание своих предложений и пожеланий; проявление заинтересованного отношения к деятельности своих товарищей и результатам их работы; выполнение общественных поручений по уборке мастерской после уроков трудового обучения; посильное участие в благоустройстве и озеленении территорий; охране природы и окружающей среды.</p>	
--	---	--

2.10. Минимальный и достаточный уровни достижения предметных результатов по предметной области "Искусство" на конец обучения второго этапа (IX класс)

Учебный предмет	Минимальный уровень	Достаточный уровень
Рисование (изобразительное искусство) (V класс)	<p>знание названий художественных материалов, инструментов и приспособлений; их свойств, назначения, правил хранения, обращения и санитарно-гигиенических требований при работе с ними; знание элементарных правил композиции, цветоведения, передачи формы</p>	<p>знание названий жанров изобразительного искусства (портрет, натюрморт, пейзаж и др.); знание названий некоторых народных и национальных промыслов (Дымково, Гжель, Городец, Хохлома и др.); знание основных особенностей некоторых</p>

	<p>предмета и др.;</p> <p>знание некоторых выразительных средств изобразительного искусства: «изобразительная поверхность», «точка», «линия», «штриховка», «пятно», «цвет»;</p> <p>пользование материалами для рисования, аппликации, лепки;</p> <p>знание названий предметов, подлежащих рисованию, лепке и аппликации;</p> <p>знание названий некоторых народных и национальных промыслов, изготавливающих игрушки: Дымково, Гжель, Городец, Каргополь и др.;</p> <p>организация рабочего места в зависимости от характера выполняемой работы;</p> <p>следование при выполнении работы инструкциям учителя; рациональная организация своей изобразительной деятельности;</p> <p>планирование работы;</p> <p>осуществление текущего и заключительного контроля выполняемых практических действий и корректировка хода практической работы;</p> <p>владение некоторыми приемами лепки (раскатывание, сплющивание, отщипывание) и аппликации (вырезание и наклеивание);</p> <p>рисование по образцу, с натуры, по памяти, представлению, воображению предметов несложной формы и конструкции; передача в рисунке содержания несложных произведений в соответствии с темой;</p> <p>применение приемов работы карандашом, гуашью, акварельными красками с целью передачи фактуры предмета;</p> <p>ориентировка в пространстве листа; размещение изображения одного или группы</p>	<p>материалов, используемых в рисовании, лепке и аппликации;</p> <p>знание выразительных средств изобразительного искусства: «изобразительная поверхность», «точка», «линия», «штриховка», «контур», «пятно», «цвет», объем и др.;</p> <p>знание правил цветоведения, светотени, перспективы; построения орнамента, стилизации формы предмета и др.;</p> <p>знание видов аппликации (предметная, сюжетная, декоративная);</p> <p>знание способов лепки (конструктивный, пластический, комбинированный);</p> <p>нахождение необходимой для выполнения работы информации в материалах учебника, рабочей тетради;</p> <p>следование при выполнении работы инструкциям учителя или инструкциям, представленным в других информационных источниках;</p> <p>оценка результатов собственной изобразительной деятельности и одноклассников (красиво, некрасиво, аккуратно, похоже на образец);</p> <p>использование разнообразных технологических способов выполнения аппликации;</p> <p>применение разных способов лепки;</p> <p>рисование с натуры и по памяти после предварительных наблюдений, передача всех признаков и свойств изображаемого объекта;</p> <p>рисование по воображению;</p> <p>различение и передача в рисунке эмоционального состояния и своего отношения к природе, человеку, семье и обществу;</p> <p>различение произведений живописи, графики, скульптуры,</p>
--	--	--

	<p>предметов в соответствии с параметрами изобразительной поверхности;</p> <p>адекватная передача цвета изображаемого объекта, определение насыщенности цвета, получение смешанных цветов и некоторых оттенков цвета;</p> <p>узнавание и различение в книжных иллюстрациях и репродукциях изображенных предметов и действий.</p>	<p>архитектуры и декоративно-прикладного искусства;</p> <p>различение жанров изобразительного искусства: пейзаж, портрет, натюрморт, сюжетное изображение.</p>
Музыка (V класс)	<p>определение характера и содержания знакомых музыкальных произведений, предусмотренных Программой;</p> <p>представления о некоторых музыкальных инструментах и их звучании (труба, баян, гитара);</p> <p>пение с инструментальным сопровождением и без него (с помощью педагога);</p> <p>выразительное, слаженное и достаточно эмоциональное исполнение выученных песен с простейшими элементами динамических оттенков;</p> <p>правильное формирование при пении гласных звуков и отчетливое произнесение согласных звуков в конце и в середине слов;</p> <p>правильная передача мелодии в диапазоне <i>pe1-cul</i>;</p> <p>различение вступления, запева, припева, проигрыша, окончания песни;</p> <p>различение песни, танца, марша;</p> <p>передача ритмического рисунка попевок (хлопками, на металлофоне, голосом);</p> <p>определение разнообразных по содержанию и характеру музыкальных произведений (веселые, грустные и спокойные);</p> <p>владение элементарными представлениями о нотной грамоте.</p>	<p>самостоятельное исполнение разученных детских песен; знание динамических оттенков (<i>форте-громко, пиано-тихо</i>);</p> <p>представления о народных музыкальных инструментах и их звучании (домра, мандолина, баян, гусли, свирель, гармонь, трещотка и др.);</p> <p>представления об особенностях мелодического голосоведения (плавно, отрывисто, скачкообразно);</p> <p>пение хором с выполнением требований художественного исполнения;</p> <p>ясное и четкое произнесение слов в песнях подвижного характера;</p> <p>исполнение выученных песен без музыкального сопровождения, самостоятельно;</p> <p>различение разнообразных по характеру и звучанию песен, маршей, танцев;</p> <p>владение элементами музыкальной грамоты, как средства осознания музыкальной речи.</p>

3. Основными направлениями и целями оценочной деятельности в соответствии с требованиями **Стандарта** являются оценка образовательных достижений обучающихся и оценка результатов деятельности образовательных организаций и педагогических кадров. Полученные данные используются для оценки состояния и тенденций развития системы образования.

3.1. Система оценки достижения обучающимися с умственной отсталостью планируемых результатов освоения АООП УО (вариант 1).

3.1.1. Задачи:

закреплять основные направления и цели оценочной деятельности, описывать объект и содержание оценки, критерии, процедуры и состав инструментария оценивания, формы представления результатов, условия и границы применения системы оценки;

ориентировать образовательный процесс на нравственное развитие и воспитание обучающихся, достижение планируемых результатов освоения содержания учебных предметов и формирование базовых учебных действий;

обеспечивать комплексный подход к оценке результатов освоения ФАООП УО (вариант 1), позволяющий вести оценку предметных и личностных результатов;

предусматривать оценку достижений обучающихся и оценку эффективности деятельности общеобразовательной организации;

позволять осуществлять оценку динамики учебных достижений обучающихся и развития их жизненной компетенции.

Результаты достижений обучающихся с умственной отсталостью в овладении АООП являются значимыми для оценки качества образования обучающихся.

3.1.2. При определении подходов к осуществлению оценки результатов целесообразно опираться на следующие принципы:

а) дифференциации оценки достижений с учетом типологических и индивидуальных особенностей развития и особых образовательных потребностей обучающихся;

б) объективности оценки, раскрывающей динамику достижений и качественных изменений в психическом и социальном развитии обучающихся;

в) единства параметров, критериев и инструментария оценки достижений в освоении содержания, что сможет обеспечить объективность оценки в разных образовательных организациях. Для этого необходимым является создание методического обеспечения (описание диагностических материалов, процедур их применения, сбора, формализации, обработки, обобщения и представления полученных данных) процесса осуществления оценки достижений обучающихся.

Эти принципы отражают целостность системы образования обучающихся с умственной отсталостью, представляют обобщенные характеристики оценки их учебных и личностных достижений.

При разработке системы оценки достижений обучающихся в освоении содержания АООП ОУ ориентируются на представленный в **Стандарте** перечень планируемых результатов.

Обеспечение дифференцированной оценки достижений обучающихся с умственной отсталостью (интеллектуальными нарушениями) имеет определяющее значение для оценки качества образования.

3.1.3. В соответствии с требованиями **Стандарта** для обучающихся с умственной отсталостью оценке подлежат **личностные и предметные результаты**.

3.1.4. **Личностные результаты** включают овладение обучающимися социальными (жизненными) компетенциями, необходимыми для решения практико-ориентированных задач и обеспечивающими формирование и развитие социальных отношений, обучающихся в различных средах.

Оценка личностных результатов предполагает, прежде всего, оценку продвижения обучающегося в овладении социальными (жизненными) компетенциями, которые, в конечном итоге, составляют основу этих результатов. При этом некоторые личностные результаты могут быть оценены исключительно качественно.

На основании применения метода экспертной оценки (процедура оценки результатов на основе мнений группы специалистов (экспертов) осуществляется всесторонняя и комплексная оценка овладения обучающимися социальными (жизненными) компетенциями.

Состав экспертной группы определяется общеобразовательной организацией и включает учителей, воспитателей, учителей-логопедов, педагогов-психологов, социальных педагогических работников, медицинского работника, которые хорошо знают обучающихся. Для полноты оценки личностных результатов освоения обучающимися с умственной отсталостью (интеллектуальными нарушениями) АООП следует учитывать мнение родителей (законных представителей), поскольку основой оценки служит анализ изменений в поведении обучающегося в повседневной жизни в различных социальных средах. Результаты анализа представляются в форме удобных и понятных всем членам экспертной группы условных единиц:

- 0 баллов - нет фиксируемой динамики;
- 1 балл - минимальная динамика;
- 2 балла - удовлетворительная динамика;
- 3 балла - значительная динамика.

Подобная оценка необходима экспертной группе для выработки ориентиров в описании динамики развития социальной (жизненной) компетенции обучающегося. Результаты оценки личностных достижений заносятся в индивидуальную карту развития обучающегося (дневник наблюдений), что позволяет не только представить полную картину динамики целостного развития обучающегося, но и отследить наличие или отсутствие изменений по отдельным жизненным компетенциям.

Основной формой работы участников экспертной группы является психолого-педагогический консилиум.

На основе требований, сформулированных в [Стандарте](#)⁸, в Организации разработана программа оценки личностных результатов с учетом типологических и индивидуальных особенностей обучающихся, которая утверждается локальным актом организации. Программа оценки включает:

- а) полный перечень личностных результатов, прописанных в тексте [ФГОС](#), которые выступают в качестве критериев оценки социальной (жизненной) компетенции обучающихся;
- б) перечень параметров и индикаторов оценки каждого результата.
- в) систему балльной оценки результатов;
- г) документы, в которых отражаются индивидуальные результаты каждого обучающегося («Карта оценки личностных результатов обучающегося» и «Портфолио обучающегося»);
- д) материалы для проведения процедуры оценки личностных и результатов.
- е) локальные акты Организации, регламентирующие все вопросы проведения оценки результатов.

3.1.5. Предметные результаты связаны с овладением обучающимися содержанием каждой предметной области и характеризуют достижения обучающихся в усвоении знаний и умений, способность их применять в практической деятельности.

В целом оценка достижения обучающимися с умственной отсталостью предметных результатов должна базироваться на принципах индивидуального и дифференцированного подходов.

Усвоенные обучающимися даже незначительные по объему и элементарные по

содержанию знания и умения должны выполнять коррекционно-развивающую функцию, поскольку они играют определенную роль в становлении личности обучающегося и овладении им социальным опытом.

Для преодоления формального подхода в оценивании предметных результатов освоения АООП обучающимися с умственной отсталостью необходимо, чтобы балльная оценка свидетельствовала о качестве усвоенных знаний. В связи с этим основными критериями оценки планируемых результатов являются следующие: соответствие и (или) несоответствие науке и практике; полнота и надежность усвоения; самостоятельность применения усвоенных знаний.

Усвоенные предметные результаты могут быть оценены с точки зрения достоверности как "верные" или "неверные".

Критерий "верно" и (или) "неверно" (правильность выполнения задания) свидетельствует о частоте допущения тех или иных ошибок, возможных причинах их появления, способах их предупреждения или преодоления. По критерию полноты предметные результаты могут оцениваться как полные, частично полные и неполные. Самостоятельность выполнения заданий оценивается с позиции наличия и (или) отсутствия помощи и ее видов: задание выполнено полностью самостоятельно; выполнено по словесной инструкции; выполнено с опорой на образец; задание не выполнено при оказании различных видов помощи.

Таким образом, усвоенные предметные результаты могут быть оценены с помощью следующих критериев:

Критерии оценивания усвоенных предметных результатов								
Правильность выполнения задания		Полнота выполнения задания			Самостоятельность выполнения задания			
верно	неверно	полно	частично полно	неполно	самостоятельно	по словесной инструкции	с опорой на образец	не выполнено при оказании различных видов помощи

Результаты овладения АООП выявляются в ходе выполнения обучающимися разных видов заданий, требующих верного решения:

по способу предъявления (устные, письменные, практические);

по характеру выполнения (репродуктивные, продуктивные, творческие).

Виды заданий	
по способу предъявления	по характеру выполнения

устные	письменные	практические	репродуктивные	продуктивные	творческие
--------	------------	--------------	----------------	--------------	------------

При этом, чем больше верно выполненных заданий к общему объему, тем выше показатель надежности полученных результатов, что дает основание оценивать их как "удовлетворительные" (результат верно выполненных заданий от 35% до 50%), "хорошие" (результат верно выполненных заданий от 51% до 65%), "очень хорошие" (результат верно выполненных заданий свыше 65%) .

Такой подход не исключает использования традиционной системы отметок по 5-балльной шкале (уточняется, переосмысливается и наполняется в рабочих программах). В любом случае, при оценке итоговых предметных результатов следует из всего спектра оценок выбирать такие, которые стимулировали бы учебную и практическую деятельность обучающегося, оказывали бы положительное влияние на формирование жизненных компетенций.

3.1.6. Получение образования детьми с нарушением интеллекта сопровождается промежуточной аттестацией и завершается итоговой аттестацией (9 класс). Организация самостоятельно разрабатывает содержание и процедуру проведения итоговой аттестации.

Цель итоговой аттестации - выявить уровень усвоения обучающимися знаний и практических навыков, полученных на уроках по учебным предметам «Русский язык», «Чтение (Литературное чтение)», «Основы социальной жизни», «Математика», «Труд (технология)».

Обучающиеся, реализующие ФГОС для обучающихся с нарушением интеллекта, по завершению реализации АООП, проходят итоговую аттестацию в форме двух испытаний: первое – комплексная оценка предметных результатов усвоения обучающимися русского языка, чтения (литературного чтения), математики и основ социальной жизни; второе – направлено на оценку знаний и умений по выбранному профилю труда.

Для выпускников 9-х классов, обучающихся на дому по состоянию здоровья, итоговая аттестация проводится в обстановке, исключающей влияние негативных факторов на состояние здоровья, в условиях, отвечающих физиологическим особенностям и состоянию здоровья выпускников.

Оценка результатов аттестационных работ заносится в аттестационный протокол в день проведения итоговой аттестации. Результаты итоговой аттестации оцениваются в форме "зачет" и (или) "незачет".

(«ПОЛОЖЕНИЕ ОБ ИТОГОВОЙ АТТЕСТАЦИИ выпускников, получающих образование по адаптированным основным общеобразовательным программам для обучающихся с нарушением интеллекта (вариант 1) в ГБОУ № 231 Адмиралтейского района СПб»).

3.2. Оценка деятельности педагогических кадров, осуществляющих образовательную деятельность обучающихся с умственной отсталостью (интеллектуальными нарушениями), осуществляется на основе интегративных показателей, свидетельствующих о положительной динамике развития обучающегося

("было" - "стало") или в сложных случаях сохранении его психоэмоционального статуса.

Оценка результатов деятельности общеобразовательной организации осуществляется в ходе ее аккредитации, а также в рамках аттестации педагогических кадров. Она проводится на основе результатов итоговой оценки достижения планируемых результатов освоения АООП УО (вариант 1) с учётом:

результатов мониторинговых исследований разного уровня (федерального, регионального, муниципального);

условий реализации АООП УО (вариант 1);

особенностей контингента обучающихся.

Предметом оценки в ходе данных процедур является также текущая оценочная деятельность образовательных организаций и педагогических работников, и, в частности, отслеживание динамики образовательных достижений обучающихся с умственной отсталостью (интеллектуальными нарушениями) данной образовательной организации.

III. Содержательный раздел АООП УО (вариант 1)

II этап - 5-9 классы

1. Рабочая программа по учебному предмету "Русский язык" предметной области "Язык и речевая практика" (V-IX классы) включает пояснительную записку, содержание обучения, планируемые результаты освоения. 1.1. Пояснительная записка.

Изучение учебного предмета "Русский язык" в старших классах имеет своей целью развитие коммуникативно-речевых навыков и коррекцию недостатков мыслительной деятельности.

Достижение поставленной цели обеспечивается решением следующих задач:

расширение представлений о языке как важнейшем средстве человеческого общения;

ознакомление с некоторыми грамматическими понятиями и формирование на этой основе грамматических знаний и умений;

использование усвоенных грамматико-орфографических знаний и умений для решения практических (коммуникативно-речевых) задач;

развитие положительных качеств и свойств личности.

1.2. Содержание учебного предмета "Русский язык". Грамматика, правописание и развитие речи.

1.2.1. Фонетика.

Звуки и буквы. Обозначение звуков на письме. Гласные и согласные. Согласные твердые и мягкие. Обозначение мягкости согласных на письме буквами "ь, е, ё, и, ю, я". Согласные глухие и звонкие. Согласные парные и непарные по твердости - мягкости, звонкости - глухости. Разделительный "ь". Ударение. Гласные ударные и безударные. Проверка написания безударных гласных путем изменения формы слова. Слог. Перенос слов. Алфавит.

1.2.2. Морфология.

Состав слова. Корень и однокоренные слова. Окончание. Приставка. Суффикс. Образование слов с помощью приставок и суффиксов. Разбор слов по составу. Сложные слова: образование сложных слов с соединительными гласными и без соединительных гласных. Сложносокращенные слова.

Правописание проверяемых безударных гласных, звонких и глухих согласных в корне слова. Единообразное написание ударных и безударных гласных, звонких и глухих согласных в корнях слов. Непроверяемые гласные и согласные в корне слов.

Правописание приставок. Единообразное написание ряда приставок. Приставка и

предлог. Разделительный "ъ".

1.2.3. Части речи.

Имя существительное, глагол, имя прилагательное, имя числительное, местоимение, наречие, предлог. Различение частей речи по вопросам и значению.

Предлог: общее понятие, значение в речи. Раздельное написание предлогов со словами.

Имя существительное: общее значение. Имена существительные собственные и нарицательные, одушевленные и неодушевленные. Род имен существительных. Написание мягкого знака (ь) после шипящих в конце слов у существительных женского рода. Число имен существительных. Имена существительные, употребляемые только в единственном или множественном числе. Понятие о 1, 2, 3-м склонениях имен существительных. Склонение имен существительных в единственном и множественном числе. Падеж. Изменение существительных по падежам. Правописание падежных окончаний имён существительных единственного и множественного числа. Несклоняемые имена существительные.

Имя прилагательное: понятие, значение в речи. Определение рода, числа и падежа имени прилагательного по роду, числу и падежу имени существительного. Согласование имени прилагательного с существительным в роде, числе и падеже. Спряжение имен прилагательных.

Правописание родовых и падежных окончаний имен прилагательных в единственном и множественном числе.

Глагол как часть речи. Изменение глагола по временам (настоящее, прошедшее, будущее). Изменение глагола по лицам и числам. Правописание окончаний глаголов 2-го лица -шь, -шься. Глаголы на -ся (-сь). Изменение глаголов в прошедшем времени по родам и числам. Неопределенная форма глагола. Спряжение глаголов. Правописание безударных личных окончаний глаголов I и II спряжения. Правописание глаголов с -ться, -тся. Повелительная форма глагола. Правописание глаголов повелительной формы единственного и множественного числа. Правописание частицы "не" с глаголами.

Местоимение. Понятие о местоимении. Значение местоимений в речи. Личные местоимения единственного и множественного числа. Лицо и число местоимений. Склонение местоимений. Правописание личных местоимений.

Имя числительное. Понятие об имени числительном. Числительные количественные и порядковые. Правописание числительных.

Наречие. Понятие о наречии. Наречия, обозначающие время, место, способ действия. Правописание наречий.

1.2.4. Синтаксис. Словосочетание. Предложение Простые и сложные предложения. Повествовательные, вопросительные и восклицательные предложения. Знаки препинания в конце предложений. Главные и второстепенные члены предложения. Предложения распространенные и нераспространенные.

Установление последовательности предложений в тексте. Связь предложений в тексте с помощью различных языковых средств (личных местоимений, наречий, повтора существительного, синонимической замены).

Однородные члены предложения. Союзы в простом и сложном предложении, знаки препинания перед союзами. Обращение, знаки препинания при обращении. Прямая речь. Знаки препинания при прямой речи.

Сложное предложение. Сложные предложения без союзов и с сочинительными союзами "и", "а", "но". Сравнение простых предложений с однородными членами и сложных предложений. Сложные предложения с союзами "что", "чтобы", "потому что", "когда", "который".

1.2.5. Развитие речи, работа с текстом.

Текст, признаки текста. Отличие текстов от предложения. Типы текстов: описание, повествование, рассуждение. Заголовок текста, подбор заголовков к данному тексту.

Работа с деформированным текстом. Распространение текста.

Стили речи (на основе практической работы с текстами): разговорный, деловой и художественный. Основные признаки стилей речи. Элементарный стилистический анализ текстов.

Составление рассказа по серии сюжетных картин, картине, по опорным словам, материалам наблюдения, по предложенной теме, по плану.

Изложение текста с опорой на заранее составленный план. Изложение по коллективно составленному плану.

Сочинение творческого характера по картине, по личным наблюдениям, с привлечением сведений из практической деятельности, книг.

1.2.6. Деловое письмо.

Адрес на открытке и конверте, поздравительная открытка, письмо. Записки: личные и деловые. Заметка в стенгазету, объявление, заявление, автобиография, анкета, доверенность, расписка.

Письмо с элементами творческой деятельности.

1.3. Планируемые предметные результаты освоения учебного предмета "Русский язык".

1.3.1. Минимальный уровень:

знание отличительных грамматических признаков основных частей слова;
разбор слова с опорой на представленный образец, схему, вопросы педагогического работника;

образование слов с новым значением с опорой на образец;

представления о грамматических разрядах слов;

различение изученных частей речи по вопросу и значению;

использование на письме орфографических правил после предварительного разбора текста на основе готового или коллективного составленного алгоритма;

составление различных конструкций предложений с опорой на представленный образец;

установление смысловых связей в словосочетании по образцу, вопросам педагогического работника;

нахождение главных и второстепенных членов предложения без деления на виды (с помощью педагогического работника);

нахождение в тексте однородных членов предложения;

различение предложений, разных по интонации;

нахождение в тексте предложений, различных по цели высказывания (с помощью педагогического работника);

участие в обсуждении фактического материала высказывания, необходимого для раскрытия его темы и основной мысли;

выбор одного заголовка из нескольких предложенных, соответствующих теме текста;

оформление изученных видов деловых бумаг с опорой на представленный образец;

письмо небольших по объему изложений повествовательного текста и повествовательного текста с элементами описания (50-55 слов) после предварительного обсуждения (отработки) всех компонентов текста;

составление и письмо небольших по объему сочинений (до 50 слов) повествовательного характера (с элементами описания) на основе наблюдений, практической деятельности, опорным словам и предложенному плану после предварительной отработки содержания и языкового оформления.

1.3.2. Достаточный уровень:

знание значимых частей слова и их дифференцировка по существенным признакам;

разбор слова по составу с использованием опорных схем;

образование слов с новым значением, относящихся к разным частям речи, с

использованием приставок и суффиксов с опорой на схему;
дифференцировка слов, относящихся к различным частям речи по существенным признакам;
определение некоторых грамматических признаков изученных частей (существительного, прилагательного, глагола) речи по опорной схеме или вопросам педагогического работника;
нахождение орфографической трудности в слове и решение орфографической задачи (под руководством педагогического работника);
пользование орфографическим словарем для уточнения написания слова;
составление простых распространенных и сложных предложений по схеме, опорным словам, на предложенную тему;
установление смысловых связей в несложных по содержанию и структуре предложениях (не более 4-5 слов) по вопросам педагогического работника, опорной схеме;
нахождение главных и второстепенных членов предложения с использованием опорных схем;
составление предложений с однородными членами с опорой на образец;
составление предложений, разных по интонации с опорой на образец;
различение предложений (с помощью педагогического работника) различных по цели высказывания;
отбор фактического материала, необходимого для раскрытия темы текста;
отбор фактического материала, необходимого для раскрытия основной мысли текста (с помощью педагогического работника);
выбор одного заголовка из нескольких предложенных, соответствующих теме и основной мысли текста;
оформление всех видов изученных деловых бумаг;
письмо изложений повествовательных текстов и текстов с элементами описания и рассуждения после предварительного разбора (до 70 слов);
письмо сочинений-повествований с элементами описания после предварительного коллективного разбора темы, основной мысли, структуры высказывания и выбора необходимых языковых средств (55-60 слов).

2. Рабочая программа по учебному предмету "Чтение (литературное чтение)" предметной области "Язык и речевая практика" (V-IX классы) включает пояснительную записку, содержание обучения, планируемые результаты освоения программы по предмету.

2.1. Пояснительная записка.

Изучение учебного предмета "Чтение (литературное чтение)" имеет своей целью развитие коммуникативно-речевых навыков и коррекцию недостатков мыслительной деятельности.

Достижение поставленной цели обеспечивается решением следующих задач:

совершенствование навыка полноценного чтения как основы понимания художественного и научно-познавательного текстов;
развитие навыков речевого общения на материале доступных для понимания художественных и научно-познавательных текстов;
развитие положительных качеств и свойств личности;

2.2. Содержание учебного предмета "Чтение (литературное чтение)".

2.2.1. Содержание чтения (круг чтения): произведения устного народного творчества (сказка, былина, предание, легенда). Стихотворные и прозаические произведения отечественных и зарубежных писателей XIX-XXI вв. Книги о приключениях и путешествиях. Художественные и научно-популярные рассказы и очерки. Справочная литература: словари, книги-справочники, детская энциклопедия.

2.2.2. Примерная тематика произведений: произведения о Родине, героических подвигах во имя Родины, об отношении человека к природе, к животным, труду, друг другу; о жизни обучающихся, их дружбе и товариществе; о нравственно-этических понятиях (добро, зло, честь, долг, совесть, жизнь, смерть, правда, ложь).

2.2.3. Жанровое разнообразие: народные и авторские сказки, басни, былины, легенды, рассказы, рассказы-описания, стихотворения.

2.2.4. Ориентировка в литературоведческих понятиях:

литературное произведение, фольклор, литературные жанры (сказка, былина, сказ, басня, поговорка, рассказ, стихотворение), автобиография писателя;

приказка, зачин, диалог, произведение;

герой (персонаж), гласный и второстепенный герой, портрет героя, пейзаж;

стихотворение, рифма, строка, строфа;

средства выразительности (логическая пауза, темп, ритм);

элементы книги: переплёт, обложка, форзац, титульный лист, оглавление, предисловие, послесловие.

2.2.5. Навык чтения: чтение вслух и про себя небольших произведений и целых глав из произведений целыми словами. Выразительное чтение произведений. Формирование умения самоконтроля и самооценки. Формирование навыков беглого чтения.

2.2.6. Работа с текстом. Осознание последовательности смысла событий. Выделение главной мысли текста. Определение мотивов поступков героев. Сопоставление и оценка поступков персонажей. Выявление авторской позиции и собственного отношения к событиям и персонажам. Деление текста на части и их озаглавливание, составление плана. Выборочный, краткий и подробный пересказ произведения или его части по плану.

2.2.7. Внеклассное чтение. Самостоятельное чтение книг, газет и журналов. Обсуждение прочитанного. Отчет о прочитанном произведении. Ведение дневников внеклассного чтения (коллективное или с помощью педагогического работника).

2.3. Планируемые предметные результаты освоения учебного предмета "Чтение (литературное чтение)".

2.3.1. Минимальный уровень:

правильное, осознанное чтение в темпе, приближенном к темпу устной речи, доступных по содержанию текстов (после предварительной подготовки);

определение темы произведения (под руководством педагогического работника);

ответы на вопросы педагогического работника по фактическому содержанию произведения своими словами;

участие в коллективном составлении словесно-логического плана прочитанного и разобранный под руководством педагогического работника текста;

пересказ текста по частям на основе коллективно составленного плана (с помощью педагогического работника);

выбор заголовка к пунктам плана из нескольких предложенных;

установление последовательности событий в произведении;

определение главных героев текста;

составление элементарной характеристики героя на основе предложенного плана и по вопросам педагогического работника;

нахождение в тексте незнакомых слов и выражений, объяснение их значения с помощью педагогического работника;

заучивание наизусть 7-9 стихотворений;

самостоятельное чтение небольших по объему и несложных по содержанию произведений для внеклассного чтения, выполнение посильных заданий.

2.3.2. Достаточный уровень:

правильное, осознанное и беглое чтение вслух, с соблюдением некоторых

усвоенных норм орфоэпии;

ответы на вопросы педагогического работника своими словами и словами автора (выборочное чтение);

определение темы художественного произведения;

определение основной мысли произведения (с помощью педагогического работника);

самостоятельное деление на части несложного по структуре и содержанию текста;

формулировка заголовков пунктов плана (с помощью педагогического работника);

различение главных и второстепенных героев произведения с элементарным обоснованием;

определение собственного отношения к поступкам героев (героя), сравнение собственного отношения и отношения автора к поступкам героев с использованием примеров из текста (с помощью педагогического работника);

пересказ текста по коллективно составленному плану;

нахождение в тексте непонятных слов и выражений, объяснение их значения и смысла с опорой на контекст;

ориентировка в круге доступного чтения, выбор интересующей литературы (с помощью взрослого), самостоятельное чтение художественной литературы;

знание наизусть 10-12 стихотворений и 1 прозаического отрывка.

3. Рабочая программа по учебному предмету "Математика" (V-IX классы) предметной области "Математика" включает пояснительную записку, содержание обучения, планируемые результаты освоения.

3.1. Пояснительная записка.

Курс математики в старших классах является логическим продолжением изучения этого предмета на I этапе обучения. Распределение учебного материала, так же, как и на предыдущем этапе, осуществляются концентрически, что позволяет обеспечить постепенный переход от исключительно практического изучения математики к практико-теоретическому изучению, но с обязательным учетом значимости усваиваемых знаний и умений в формировании жизненных компетенций.

В процессе обучения математике в V-IX классах решаются следующие задачи:

формирование и развитие математических знаний и умений, необходимых для решения практических задач в учебной и трудовой деятельности; используемых в повседневной жизни;

коррекция недостатков познавательной деятельности и повышение уровня общего развития;

воспитание положительных качеств и свойств личности.

3.2. Содержание учебного предмета "Математика".

3.2.1. Нумерация. Чтение и запись чисел от 0 до 1 000 000. Классы и разряды. Представление многозначных чисел в виде суммы разрядных слагаемых. Сравнение и упорядочение многозначных чисел.

3.2.2. Единицы измерения и их соотношения. Величины (стоимость, длина, масса, емкость, время, площадь, объем) и единицы их измерения. Единицы измерения стоимости: копейка (1 коп.), рубль (1 руб.). Единицы измерения длины: миллиметр (1 мм), сантиметр (1 см), дециметр (1 дм), метр (1 м), километр (1 км). Единицы измерения массы: грамм (1 г), килограмм (1 кг), центнер (1 ц), тонна (1 т). Единица измерения емкости - литр (1 л). Единицы измерения времени: секунда (1 сек.), минута (1 мин.), час (1 ч., сутки (1 сут.), неделя (1 нед.), месяц (1 мес), год (1 год), век (1 в.). Единицы измерения площади: квадратный миллиметр (1 кв. мм), квадратный сантиметр (1 кв. см), квадратный дециметр (1 кв. дм), квадратный метр (1 кв. м), квадратный километр (1 кв. км). Единицы измерения объема: кубический миллиметр (1 куб. мм), кубический сантиметр (1 куб. см), кубический дециметр (1 куб. дм), кубический метр (1 куб. м), кубический километр (1 куб. км).

Соотношения между единицами измерения однородных величин. Сравнение и упорядочение однородных величин.

Преобразования чисел, полученных при измерении стоимости, длины, массы.

Запись чисел, полученных при измерении длины, стоимости, массы, в виде десятичной дроби и обратное преобразование.

3.2.3. Арифметические действия. Сложение, вычитание, умножение и деление. Названия компонентов арифметических действий, знаки действий.

Все виды устных вычислений с разрядными единицами в пределах 1 000 000; с целыми числами, полученными при счете и при измерении, в пределах 100, легкие случаи в пределах 1 000 000.

Алгоритмы письменного сложения, вычитания, умножения и деления многозначных чисел.

Нахождение неизвестного компонента сложения и вычитания.

Способы проверки правильности вычислений (алгоритм, обратное действие, оценка достоверности результата).

Сложение и вычитание чисел, полученных при измерении одной, двумя мерами, без преобразования и с преобразованием в пределах 100 000.

Умножение и деление целых чисел, полученных при счете и при измерении, на однозначное, двузначное число.

Порядок действий. Нахождение значения числового выражения, состоящего из 3-4 арифметических действий.

Использование микрокалькулятора для всех видов вычислений в пределах 1 000 000 с целыми числами и числами, полученными при измерении, с проверкой результата повторным вычислением на микрокалькуляторе.

3.2.4. Дроби. Доля величины (половина, треть, четверть, десятая, сотая, тысячная). Получение долей. Сравнение долей.

Образование, запись и чтение обыкновенных дробей. Числитель и знаменатель дроби. Правильные и неправильные дроби. Сравнение дробей с одинаковыми числителями, с одинаковыми знаменателями.

Смешанное число. Получение, чтение, запись, сравнение смешанных чисел.

Основное свойство обыкновенных дробей. Преобразования обыкновенных дробей (легкие случаи): замена мелких долей более крупными (сокращение), неправильных дробей целыми или смешанными числами, целых и смешанных чисел неправильными дробями. Приведение обыкновенных дробей к общему знаменателю (легкие случаи).

Сравнение дробей с разными числителями и знаменателями.

Сложение и вычитание обыкновенных дробей с одинаковыми знаменателями.

Нахождение одной или нескольких частей числа.

Десятичная дробь. Чтение, запись десятичных дробей.

Выражение десятичных дробей в более крупных (мелких), одинаковых долях.

Сравнение десятичных дробей.

Сложение и вычитание десятичных дробей (все случаи).

Умножение и деление десятичной дроби на однозначное, двузначное число. Действия сложения, вычитания, умножения и деления с числами, полученными при измерении и выраженными десятичной дробью.

Нахождение десятичной дроби от числа.

Использование микрокалькулятора для выполнения арифметических действий с десятичными дробями с проверкой результата повторным вычислением на микрокалькуляторе.

Понятие процента. Нахождение одного процента от числа. Нахождение нескольких процентов от числа.

3.2.5. Арифметические задачи. Простые и составные (в 3-4 арифметических действия) задачи. Задачи на нахождение неизвестного слагаемого, уменьшаемого,

вычитаемого, на разностное и кратное сравнение. Задачи, содержащие отношения "больше на (в)...", "меньше на (в)...". Задачи на пропорциональное деление. Задачи, содержащие зависимость, характеризующую процессы: движения (скорость, время, пройденный путь), работы (производительность труда, время, объем всей работы), изготовления товара (расход на предмет, количество предметов, общий расход). Задачи на расчет стоимости (цена, количество, общая стоимость товара). Задачи на время (начало, конец, продолжительность события). Задачи на нахождение части целого.

Простые и составные задачи геометрического содержания, требующие вычисления периметра многоугольника, площади прямоугольника (квадрата), объема прямоугольного параллелепипеда (куба).

Планирование хода решения задачи.

Арифметические задачи, связанные с программой профильного труда.

3.2.6. Геометрический материал. Распознавание и изображение геометрических фигур: точка, линия (кривая, прямая), отрезок, ломаная, угол, многоугольник, треугольник, прямоугольник, квадрат, окружность, круг, параллелограмм, ромб. Использование чертежных документов для выполнения построений.

Взаимное положение на плоскости геометрических фигур (пересечение, точки пересечения) и линий (пересекаются, в том числе перпендикулярные, не пересекаются, в том числе параллельные).

Углы, виды углов, смежные углы. Градус как мера угла. Сумма смежных углов. Сумма углов треугольника.

Симметрия. Ось симметрии. Симметричные предметы, геометрические фигуры. Предметы, геометрические фигуры, симметрично расположенные относительно оси симметрии. Построение геометрических фигур, симметрично расположенных относительно оси симметрии.

Периметр. Вычисление периметра треугольника, прямоугольника, квадрата.

Площадь геометрической фигуры. Обозначение: "S". Вычисление площади прямоугольника (квадрата).

Геометрические тела: куб, шар, параллелепипед, пирамида, призма, цилиндр, конус. Узнавание, называние. Элементы и свойства прямоугольного параллелепипеда (в том числе куба). Развертка и прямоугольного параллелепипеда (в том числе куба). Площадь боковой и полной поверхности прямоугольного параллелепипеда (в том числе куба).

Объем геометрического тела. Обозначение: "V". Измерение и вычисление объема прямоугольного параллелепипеда (в том числе куба).

Геометрические формы в окружающем мире.

3.3. Планируемые предметные результаты освоения учебного предмета "Математика".

3.3.1. Минимальный уровень:

знание числового ряда чисел в пределах 100 000; чтение, запись и сравнение целых чисел в пределах 100 000;

знание таблицы сложения однозначных чисел;

знание табличных случаев умножения и получаемых из них случаев деления;

письменное выполнение арифметических действий с числами в пределах 100 000 (сложение, вычитание, умножение и деление на однозначное число) с использованием таблиц умножения, алгоритмов письменных арифметических действий, микрокалькулятора (легкие случаи);

знание обыкновенных и десятичных дробей; их получение, запись, чтение;

выполнение арифметических действий (сложение, вычитание, умножение и деление на однозначное число) с десятичными дробями, имеющими в записи менее 5 знаков (цифр), в том числе с использованием микрокалькулятора;

знание названий, обозначения, соотношения крупных и мелких единиц измерения

стоимости, длины, массы, времени; выполнение действий с числами, полученными при измерении величин;

нахождение доли величины и величины по значению её доли (половина, треть, четверть, пятая, десятая часть);

решение простых арифметических задач и составных задач в 2 действия;

распознавание, различение и называние геометрических фигур и тел (куб, шар, параллелепипед), знание свойств элементов многоугольников (треугольник, прямоугольник, параллелограмм);

построение с помощью линейки, чертежного угольника, циркуля, транспортира линий, углов, многоугольников, окружностей в разном положении на плоскости;

3.3.2. Достаточный уровень:

знание числового ряда чисел в пределах 1 000 000; чтение, запись и сравнение чисел в пределах 1 000 000;

знание таблицы сложения однозначных чисел, в том числе с переходом через десяток;

знание табличных случаев умножения и получаемых из них случаев деления;

знание названий, обозначений, соотношения крупных и мелких единиц измерения стоимости, длины, массы, времени, площади, объема;

устное выполнение арифметических действий с целыми числами, полученными при счете и при измерении, в пределах 100 (простые случаи в пределах 1 000 000);

письменное выполнение арифметических действий с многозначными числами и числами, полученными при измерении, в пределах 1 000 000;

знание обыкновенных и десятичных дробей, их получение, запись, чтение;

выполнение арифметических действий с десятичными дробями;

нахождение одной или нескольких долей (процентов) от числа, числа по одной его доли (проценту);

выполнение арифметических действий с целыми числами до 1 000 000 и десятичными дробями с использованием микрокалькулятора и проверкой вычислений путем повторного использования микрокалькулятора;

решение простых задач в соответствии с программой, составных задач в 2-3 арифметических действия;

распознавание, различение и называние геометрических фигур и тел (куб, шар, параллелепипед, пирамида, призма, цилиндр, конус);

знание свойств элементов многоугольников (треугольник, прямоугольник, параллелограмм), прямоугольного параллелепипеда;

вычисление площади прямоугольника, объема прямоугольного параллелепипеда (куба);

построение с помощью линейки, чертежного угольника, циркуля, транспортира линий, углов, многоугольников, окружностей в разном положении на плоскости, в том числе симметричных относительно оси, центра симметрии;

применение математических знаний для решения профессиональных трудовых задач;

представления о персональном компьютере как техническом средстве, его основных устройствах и их назначении.

4. Рабочая программа по учебному предмету "Информатика" (VII-IX предметной области "Математика" включает пояснительную записку, содержание обучения, планируемые результаты освоения программы.

4.1. Пояснительная записка.

В результате изучения курса информатики у обучающихся с умственной отсталостью (интеллектуальными нарушениями) будут сформированы представления, знания и умения, необходимые для жизни и работы в современном высокотехнологичном

обществе. Обучающиеся познакомятся с приёмами работы с компьютером и другими средствами ИКТ, необходимыми для решения учебно-познавательных, учебно-практических, житейских и профессиональных задач. Кроме того, изучение информатики будет способствовать коррекции и развитию познавательной деятельности и личностных качеств обучающихся с умственной отсталостью (интеллектуальными нарушениями) с учетом их индивидуальных возможностей.

4.2. Содержание учебного предмета.

4.2.1. Практика работы на компьютере: назначение основных устройств компьютера для ввода, вывода, обработки информации, включение и выключение компьютера и подключаемых к нему устройств, клавиатура, элементарное представление о правилах клавиатурного письма, пользование мышью, использование простейших средств текстового редактора. Соблюдение безопасных приёмов труда при работе на компьютере; бережное отношение к техническим устройствам.

4.2.2. Работа с простыми информационными объектами (текст, таблица, схема, рисунок): преобразование, создание, сохранение, удаление. Ввод и редактирование небольших текстов. Вывод текста на принтер. Работа с рисунками в графическом редакторе. Организация системы файлов и папок для хранения собственной информации в компьютере, именование файлов и папок.

4.2.3. Работа с цифровыми образовательными ресурсами, готовыми материалами на электронных носителях.

4.3. Планируемые предметные результаты освоения учебного предмета "Информатика".

4.3.1. Минимальный уровень:

представление о персональном компьютере как техническом средстве, его основных устройствах и их назначении;

выполнение элементарных действий с компьютером и другими средствами ИКТ, используя безопасные для органов зрения, нервной системы, опорно-двигательного аппарата эргономичные приёмы работы, выполнение компенсирующих физических упражнений (мини-зарядка);

пользование компьютером для решения доступных учебных задач с простыми информационными объектами (текстами, рисунками).

4.3.2. Достаточный уровень:

представление о персональном компьютере как техническом средстве, его основных устройствах и их назначении;

выполнение элементарных действий с компьютером и другими средствами ИКТ, используя безопасные для органов зрения, нервной системы, опорно-двигательного аппарата эргономичные приёмы работы, выполнение компенсирующих физических упражнений (мини-зарядка);

пользование компьютером для решения доступных учебных задач с простыми информационными объектами (текстами, рисунками), доступными электронными ресурсами;

пользование компьютером для поиска, получения, хранения, воспроизведения и передачи необходимой информации;

запись (фиксация) выборочной информации об окружающем мире и о себе самом с помощью инструментов ИКТ.

5. Рабочая программа по учебному предмету "Природоведение" (V-VI классы) предметной области "Естествознание" включает пояснительную записку, содержание обучения, планируемые результаты освоения программы.

5.1. Пояснительная записка.

Курс "Природоведение" ставит своей целью расширить кругозор и подготовить обучающихся к усвоению систематических биологических и географических знаний.

Основными задачами реализации курса "Природоведение" являются:
формирование элементарных научных знаний о живой и неживой природе;
демонстрация тесной взаимосвязи между живой и неживой природой;
формирование специальных и общеучебных умений и навыков;
воспитание бережного отношения к природе, ее ресурсам, знакомство с основными направлениями природоохранительной работы;
воспитание социально значимых качеств личности.

В процессе изучения природоведческого материала у обучающихся развивается наблюдательность, память, воображение, речь и, главное, логическое мышление, умение анализировать, обобщать, классифицировать, устанавливать причинно-следственные связи и зависимости.

Первые природоведческие знания умственно отсталые обучающиеся получают в дошкольном возрасте и в младших классах. При знакомстве с окружающим миром у учеников специальной коррекционной образовательной организации формируются первоначальные знания о природе: они изучают сезонные изменения в природе, знакомятся с временами года, их признаками, наблюдают за явлениями природы, сезонными изменениями в жизни растений и животных, получают элементарные сведения об охране здоровья человека.

Курс "Природоведение" не только обобщает знания о природе, осуществляет переход от первоначальных представлений, полученных на I этапе, к систематическим знаниям по географии и естествознанию, но и одновременно служит основой для них.

5.2. Содержание учебного предмета "Природоведение".

Программа по природоведению состоит из шести разделов:

"Вселенная", "Наш дом - Земля", "Есть на Земле страна Россия", "Растительный мир", "Животный мир", "Человек".

5.2.1. При изучении раздела "Вселенная" обучающиеся знакомятся с Солнечной системой: звездами и планетами, историей исследования космоса и современными достижениями в этой области, узнают о значении Солнца для жизни на Земле и его влиянии на сезонные изменения в природе. Педагогический работник может познакомить обучающихся с названиями планет, но не должен требовать от них обязательного полного воспроизведения этих названий.

5.2.2. В разделе "Наш дом - Земля" изучаются оболочки Земли - атмосфера, литосфера и гидросфера, основные свойства воздуха, воды, полезных ископаемых и почвы, меры, принимаемые человеком для их охраны. Этот раздел программы предусматривает также знакомство с формами поверхности Земли и видами водоемов.

5.2.3. Раздел "Есть на Земле страна Россия" завершает изучение неживой природы в V классе и готовит обучающихся к усвоению курса географии. Школьники знакомятся с наиболее значимыми географическими объектами, расположенными на территории нашей страны (например, Черное и Балтийское моря, Уральские и Кавказские горы, реки Волга, Енисей). Изучение этого материала имеет ознакомительный характер и не требует от обучающихся географической характеристики этих объектов и их нахождения на географической карте.

При изучении этого раздела уместно опираться на знания обучающихся о своем родном крае.

5.2.4. При изучении растительного и животного мира Земли углубляются и систематизируются знания, полученные на I этапе обучения. Приводятся простейшие классификации растений и животных. Педагогическому работнику необходимо обратить внимание обучающихся на характерные признаки каждой группы растений и животных, показать взаимосвязь всех живых организмов нашей планеты и, как следствие этого, необходимость охраны растительного и животного мира. В содержании могут быть указаны представители флоры и фауны разных климатических поясов, но значительная часть времени должна быть отведена на изучение растений и животных нашей страны и

своего края. При знакомстве с домашними животными, комнатными и декоративными растениями следует обязательно опираться на личный опыт обучающихся, воспитывать экологическую культуру, бережное отношение к объектам природы, умение видеть её красоту.

5.2.5. Раздел "Человек" включает простейшие сведения об организме, его строении и функционировании. Основное внимание требуется уделять пропаганде здорового образа жизни, предупреждению появления вредных привычек и формированию необходимых санитарно-гигиенических навыков.

Завершают курс обобщающие уроки, которые систематизируют знания о живой и неживой природе, полученные в курсе "Природоведение".

В процессе изучения природоведческого материала обучающиеся должны понять логику курса: Вселенная - Солнечная система - планета Земля. Оболочки Земли: атмосфера (в связи с этим изучается воздух), литосфера (земная поверхность, полезные ископаемые, почва), гидросфера (вода, водоемы). От неживой природы зависит состояние биосферы: жизнь растений, животных и человека. Человек - частица Вселенной.

Такое построение программы поможет сформировать у обучающихся с умственной отсталостью (интеллектуальными нарушениями) целостную картину окружающего мира, показать единство материального мира, познать свою Родину как часть планеты Земля.

Одной из задач учебного предмета "Природоведение" является формирование мотивации к изучению предметов естественного цикла, для этого программой предусматриваются экскурсии и разнообразные практические работы, которые опираются на личный опыт обучающихся и позволяют использовать в реальной жизни знания, полученные на уроках.

Рекомендуется проводить экскурсии по всем разделам программы. Большое количество экскурсий обусловлено как психофизическими особенностями обучающихся (наблюдение изучаемых предметов и явлений в естественных условиях способствует более прочному формированию природоведческих представлений и понятий), так и содержанием учебного материала (большинство изучаемых объектов и явлений, предусмотренных программой, доступно непосредственному наблюдению обучающимися).

В тех случаях, когда изучаемый материал труден для вербального восприятия, программа предлагает демонстрацию опытов (свойства воды, воздуха, почвы). Технически несложные опыты ученики могут проводить самостоятельно под руководством педагогического работника. В программе выделены основные виды практических работ по всем разделам. Предлагаемые практические работы имеют различную степень сложности: наиболее трудные работы, необязательные для общего выполнения или выполняемые совместно с учителем, обозначаются специальным знаком "*".

Программа учитывает преемственность обучения, поэтому в ней должны быть отражены межпредметные связи, на которые опираются обучающиеся при изучении природоведческого материала.

Курс "Природоведение" решает задачу подготовки учеников к усвоению географического (V класс) и биологического (V и VI классы) материала, поэтому данной программой предусматривается введение в пассивный словарь понятий, слов, специальных терминов (например, таких как корень, стебель, лист, млекопитающие, внутренние органы, равнина, глобус, карта):

1) Введение. Что такое природоведение. Знакомство с учебником и рабочей тетрадью. Зачем надо изучать природу. Живая и неживая природа. Предметы и явления неживой природы.

2) Вселенная. Солнечная система. Солнце. Небесные тела: планеты, звезды.

Исследование космоса. Спутники. Космические корабли. Первый полет в космос. Современные исследования.

3) Цикличность изменений в природе. Зависимость изменений в природе от Солнца. Сезонные изменения в природе.

4) Наш дом - Земля.

Планета Земля. Форма Земли. Оболочки Земли: атмосфера, гидросфера, литосфера, биосфера.

5) Воздух.

Воздух и его охрана. Значение воздуха для жизни на Земле.

Свойства воздуха: прозрачность, бесцветность, объем, упругость. Использование упругости воздуха. Теплопроводность воздуха. Использование этого свойства воздуха в быту. Давление. Расширение воздуха при нагревании и сжатие при охлаждении. Теплый воздух легче холодного, теплый воздух поднимается вверх, холодный опускается вниз. Движение воздуха.

6) Знакомство с термометрами. Измерение температуры воздуха.

Состав воздуха: кислород, углекислый газ, азот. Кислород, его свойство поддерживать горение. Значение кислорода для дыхания растений, животных и человека. Применение кислорода в медицине. Углекислый газ и его свойство не поддерживать горение. Применение углекислого газа при тушении пожара. Движение воздуха. Ветер. Работа ветра в природе. Направление ветра. Ураган, способы защиты.

7) Чистый и загрязненный воздух. Примеси в воздухе (водяной пар, дым, пыль). Поддержание чистоты воздуха. Значение воздуха в природе.

8) Поверхность суши. Почва.

Равнины, горы, холмы, овраги.

Почва - верхний слой земли. Ее образование.

Состав почвы: перегной, глина, песок, вода, минеральные соли, воздух.

Минеральная и органическая части почвы. Перегной - органическая часть почвы. Глина, песок и соли - минеральная часть почвы.

Разнообразие почв. Песчаные и глинистые почвы. Водные свойства песчаных и глинистых почв: способность впитывать воду, пропускать ее и удерживать. Сравнение песка и песчаных почв по водным свойствам. Сравнение глины и глинистых почв по водным свойствам.

Основное свойство почвы - плодородие. Обработка почвы. Значение почвы в народном хозяйстве.

Эрозия почв. Охрана почв.

Полезные ископаемые.

Полезные ископаемые. Виды полезных ископаемых. Свойства. Значение. Способы добычи.

9) Полезные ископаемые, используемые в качестве строительных материалов. Гранит, известняки, песок, глина.

Горючие полезные ископаемые. Торф. Внешний вид и свойства торфа: цвет, пористость, хрупкость, горючесть. Образование торфа, добыча и использование. Каменный уголь. Внешний вид и свойства каменного угля: цвет, блеск, горючесть, твердость, хрупкость. Добыча и использование.

Нефть. Внешний вид и свойства нефти: цвет и запах, текучесть, горючесть. Добыча нефти. Продукты переработки нефти: бензин, керосин и другие материалы.

Природный газ. Свойства газа: запах, горючесть. Добыча и использование. Правила обращения с газом в быту.

Полезные ископаемые, используемые для получения металлов.

Черные металлы (различные виды стали и чугуна). Свойства черных металлов: цвет, блеск, твердость, упругость, пластичность, теплопроводность, ржавление. Распознавание стали и чугуна.

Цветные металлы. Отличие черных металлов от цветных. Применение цветных металлов. Алюминий. Внешний вид и свойства алюминия: цвет, твердость, пластичность,

теплопроводность, устойчивость к ржавлению. Распознавание алюминия. Медь. Свойства меди: цвет, блеск, твердость, пластичность, теплопроводность. Распознавание меди. Ее применение. Охрана недр.

Местные полезные ископаемые. Добыча и использование.

10) Вода.

Вода в природе. Роль воды в питании живых организмов. Свойства воды как жидкости: непостоянство формы, расширение при нагревании и сжатие при охлаждении, расширение при замерзании. Способность растворять некоторые твердые вещества (соль, сахар). Учет и использование свойств воды. Растворимые и нерастворимые вещества. Прозрачная и мутная вода. Очистка мутной воды. Растворы. Использование растворов. Растворы в природе: минеральная и морская вода. Питьевая вода. Три состояния воды. Температура и ее измерение. Единица измерения температуры - градус. Температура плавления льда и кипения воды. Работа воды в природе. Образование пещер, оврагов, ущелий. Наводнение (способы защиты от наводнения). Значение воды в природе. Использование воды в быту, промышленности и сельском хозяйстве.

Экономия питьевой воды.

Вода в природе: осадки, воды суши.

Воды суши. Ручьи, реки, озера, болота, пруды. Моря и океаны. Свойства морской воды. Значение морей и океанов в жизни человека. Обозначение морей и океанов на карте.

11) Охрана воды.

Есть на Земле страна - Россия.

Россия - Родина моя. Место России на земном шаре. Важнейшие географические объекты, расположенные на территории нашей страны: Черное и Балтийское моря, Уральские и Кавказские горы, озеро Байкал, реки Волга, Енисей или другие объекты в зависимости от региона. Москва - столица России. Крупные города, их достопримечательностями, население нашей страны.

12) Растительный мир Земли.

Живая природа. Биосфера: растения, животные, человек.

Разнообразие растительного мира на нашей планете.

Среда обитания растений (растения леса, поля, сада, огорода, луга, водоемов).

Дикорастущие и культурные растения. Деревья, кустарники, травы.

Деревья.

Деревья лиственные (дикорастущие и культурные, сезонные изменения, внешний вид, места произрастания).

Деревья хвойные (сезонные изменения, внешний вид, места произрастания).

Кустарники (дикорастущие и культурные, сезонные изменения, внешний вид, места произрастания).

Травы (дикорастущие и культурные) Внешний вид, места произрастания.

Декоративные растения. Внешний вид, места произрастания.

Лекарственные растения. Внешний вид. Места произрастания. Правила сбора лекарственных растений. Использование.

Комнатные растения. Внешний вид. Уход. Значение.

Растительный мир разных районов Земли (с холодным, умеренным и жарким климатом.).

Растения, произрастающие в разных климатических условиях нашей страны.

Растения своей местности: дикорастущие и культурные.

Красная книга России и своей области (края).

13) Животный мир Земли.

Разнообразие животного мира. Среда обитания животных. Животные суши и водоемов.

Понятие животные: насекомые, рыбы, земноводные, пресмыкающиеся, птицы, млекопитающие.

Насекомые. Жуки, бабочки, стрекозы. Внешний вид. Место в природе. Значение. Охрана.

Рыбы. Внешний вид. Среда обитания. Место в природе. Значение. Охрана. Рыбы, обитающие в водоемах России и своего края.

Птицы. Внешний вид. Среда обитания. Образ жизни. Значение. Охрана. Птицы своего края.

Млекопитающие. Внешний вид. Среда обитания. Образ жизни. Значение. Охрана. Млекопитающие животные своего края.

Животные рядом с человеком. Домашние животные в городе и деревне. Домашние питомцы. Уход за животными в живом уголке или дома. Собака, кошка, аквариумные рыбы, попугаи, морская свинка, хомяк, черепаха. Правила ухода и содержания.

Животный мир разных районов Земли (с холодным, умеренным и жарким климатом). Животный мир России. Охрана животных. Заповедники. Красная книга России. Красная книга своей области (края).

14) Человек.

Как устроен наш организм. Строение. Части тела и внутренние органы.

Как работает (функционирует) наш организм. Взаимодействие органов.

Здоровье человека (режим, закаливание, водные процедуры).

Осанка (гигиена, костно-мышечная система).

Гигиена органов чувств. Охрана зрения. Профилактика нарушений слуха. Правила гигиены.

Здоровое (рациональное) питание. Режим. Правила питания. Меню на день. Витамины.

Дыхание. Органы дыхания. Вред курения. Правила гигиены.

Скорая помощь (оказание первой медицинской помощи). Помощь при ушибах, порезах, ссадинах. Профилактика простудных заболеваний. Обращение за медицинской помощью.

Медицинские учреждения своего населенного пункта. Телефоны экстренной помощи. Специализация врачей.

15) Обобщающие уроки.

Наш город (посёлок, село, деревня).

Рельеф и водоёмы. Растения и животные своей местности. Занятия населения. Ведущие предприятия. Культурные и исторические памятники, другие местные достопримечательности. Обычаи и традиции своего края.

5.3. Планируемые предметные результаты освоения учебного предмета "Природоведение".

5.3.1. Минимальный уровень:

узнавание и называние изученных объектов на иллюстрациях, фотографиях;

представление о назначении изученных объектов, их роли в окружающем мире;

отнесение изученных объектов к определенным группам (осина - лиственное дерево леса);

называние сходных объектов, отнесенных к одной и той же изучаемой группе (полезные ископаемые);

соблюдение режима дня, правил личной гигиены и здорового образа жизни, понимание их значение в жизни человека;

соблюдение элементарных правил безопасного поведения в природе и обществе (под контролем взрослого);

выполнение несложных заданий под контролем педагогического работника;

адекватная оценка своей работы, проявление к ней ценностного отношения, понимание оценки педагогического работника.

5.3.2. Достаточный уровень:

узнавание и называние изученных объектов в натуральном виде в естественных

условиях, знание способов получения необходимой информации об изучаемых объектах по заданию педагогического работника;

представление о взаимосвязях между изученными объектами, их месте в окружающем мире;

отнесение изученных объектов к определенным группам с учетом различных оснований для классификации (клевер - травянистое дикорастущее растение, растение луга, кормовое растение, медонос, растение, цветущее летом);

называние сходных по определенным признакам объектов из тех, которые были изучены на уроках, известны из других источников; объяснение своего решения;

выделение существенных признаков групп объектов;

знание и соблюдение правил безопасного поведения в природе и обществе, правил здорового образа жизни;

участие в беседе, обсуждение изученного; проявление желания рассказать о предмете изучения, наблюдения, заинтересовавшем объекте;

выполнение задания без текущего контроля педагогического работника (при наличии предваряющего и итогового контроля), осмысленная оценка своей работы и работы обучающихся, проявление к ней ценностного отношения, понимание замечаний, адекватное восприятие похвалы;

совершение действий по соблюдению санитарно-гигиенических норм в отношении изученных объектов и явлений;

выполнение доступных возрасту природоохранных действий;

осуществление деятельности по уходу за комнатными и культурными растениями.

6. Рабочая программа по учебному предмету "Биология" (VII-IX классы) предметной области "Естествознание" включает пояснительную записку, содержание обучения, планируемые результаты освоения программы.

6.1. Пояснительная записка.

Программа по учебному предмету "Биология" продолжает вводный курс "Природоведение", при изучении которого обучающиеся в V и VI классах, получают элементарную естественно-научную подготовку. Преемственные связи между данными предметами обеспечивают целостность биологического курса, а его содержание будет способствовать правильному поведению обучающихся в соответствии с законами природы и общечеловеческими нравственными ценностями.

Изучение биологического материала в VII-IX классах позволяет решать задачи экологического, эстетического, патриотического, физического, трудового и полового воспитания обучающихся и подростков.

Знакомство с разнообразием растительного и животного мира должно воспитывать у обучающихся чувство любви к природе и ответственности за ее сохранность. Учащимся важно понять, что сохранение красоты природы тесно связано с деятельностью человека и человек - часть природы, его жизнь зависит от нее, и поэтому все обязаны сохранять природу для себя и последующих поколений.

Курс "Биология" состоит из трёх разделов: "Растения", "Животные", "Человек и его здоровье".

Распределение времени на изучение тем педагогический работник планирует самостоятельно, исходя из местных (региональных) условий.

Программа предполагает ведение наблюдений, организацию лабораторных и практических работ, демонстрацию опытов и проведение экскурсий - всё это даст возможность более целенаправленно способствовать развитию любознательности и повышению интереса к предмету, а также более эффективно осуществлять коррекцию обучающихся: развивать память и наблюдательность, корректировать мышление и речь.

С разделом "Неживая природа" обучающиеся знакомятся на уроках природоведения в V и VI классах и узнают, чем живая природа отличается от неживой, из

чего состоит живые и неживые тела, получают новые знания об элементарных физических и химических свойствах и использовании воды, воздуха, полезных ископаемых и почвы, некоторых явлениях неживой природы.

Курс биологии, посвященный изучению живой природы, начинается с раздела "Растения" (VII класс), в котором все растения объединены в группы не по семействам, а по месту их произрастания. Такое структурирование материала более доступно для понимания обучающимися с умственной отсталостью (интеллектуальными нарушениями). В этот раздел включены практически значимые темы, такие, как "Фитодизайн", "Заготовка овощей на зиму", "Лекарственные растения".

В разделе "Животные" (VIII класс) особое внимание уделено изучению животных, играющих значительную роль в жизни человека, его хозяйственной деятельности. Этот раздел дополнен темами, близкими учащимся, живущим в городской местности ("Аквариумные рыбки", "Кошки" и "Собаки": породы, уход, санитарно-гигиенические требования к их содержанию).

В разделе "Человек" (IX класс) человек рассматривается как биосоциальное существо. Основные системы органов человека предлагается изучать, опираясь на сравнительный анализ жизненных функций важнейших групп растительных и животных организмов (питание и пищеварение, дыхание, перемещение веществ, выделение, размножение). Это позволит обучающимся с умственной отсталостью (интеллектуальными нарушениями) воспринимать человека как часть живой природы.

За счет некоторого сокращения анатомического и морфологического материала в программу включены темы, связанные с сохранением здоровья человека. Обучающиеся знакомятся с распространенными заболеваниями, узнают о мерах оказания доврачебной помощи. Привитию практических умений по данным вопросам (измерить давление, наложить повязку) следует уделять больше внимания во внеурочное время.

Основные задачи изучения биологии:

формировать элементарные научные представления о компонентах живой природы: строении и жизни растений, животных, организма человека и его здоровье;

показать практическое применение биологических знаний: учить приемам выращивания и ухода за некоторыми (например, комнатными) растениями и домашними животными, вырабатывать умения ухода за своим организмом, использовать полученные знания для решения бытовых, медицинских и экологических проблем;

формировать навыки правильного поведения в природе, способствовать экологическому, эстетическому, физическому, санитарно-гигиеническому, половому воспитанию подростков, помочь усвоить правила здорового образа жизни;

развивать и корректировать познавательную деятельность, учить анализировать, сравнивать природные объекты и явления, подводить к обобщающим понятиям, понимать причинно-следственные зависимости, расширять лексический запас, развивать связную речь и другие психические функции;

6.2. Содержание учебного предмета "Биология".

6.2.1. Растения.

1) Введение.

2) Повторение основных сведений из курса природоведения о неживой и живой природе. Живая природа: растения, животные, человек.

3) Многообразие растений (размеры, форма, места произрастания).

4) Цветковые и бесцветковые растения. Роль растений в жизни животных и человека. Значение растений и их охрана.

5) Общие сведения о цветковых растениях.

6) Культурные и дикорастущие растения. Общее понятие об органах цветкового растения. Органы цветкового растения (на примере растения, цветущего осенью: сурепка, анютины глазки).

7) Подземные и наземные органы растения.

8) Корень. Строение корня. Образование корней. Виды корней (главный, боковой, придаточный корень). Корневые волоски, их значение. Значение корня в жизни растений. Видоизменение корней (корнеплод, корнеклубень).

9) Стебель. Строение стебля. Образование стебля. Побег. Положение стебля в пространстве (плети, усы), строение древесного стебля (кора, камбий, древесина, сердцевина). Значение стебля в жизни растений (доставка воды и минеральных солей от корня к другим органам растения и откладывание запаса органических веществ). Разнообразие стеблей (травянистый, древесный), укороченные стебли. Ползучий, прямостоячий, цепляющийся, вьющийся, стелющийся.

10) Лист. Внешнее строение листа (листовая пластинка, черешок). Простые и сложные листья. Расположение листьев на стебле. Жилкование листа. Значение листьев в жизни растения - образование питательных веществ в листьях на свету, испарения воды листьями (значение этого явления для растений). Дыхание растений. Обмен веществ у растений. Листопад и его значение.

11) Цветок. Строение цветка. Понятие о соцветиях (общее ознакомление). Опыление цветков. Образование плодов и семян. Плоды сухие и сочные. Распространение плодов и семян.

12) Строение семени (на примере фасоли, гороха, пшеницы). Условия, необходимые для прорастания семян. Определение всхожести семян.

13) Демонстрация опыта образования крахмала в листьях растений на свету.

14) Лабораторные работы по теме: органы цветкового растения. Строение цветка. Строение семени.

15) Практические работы. Образование придаточных корней (черенкование стебля, листовое деление). Определение всхожести семян.

16) Растения леса.

17) Некоторые биологические особенности леса.

18) Лиственные деревья: береза, дуб, липа, осина или другие местные породы.

19) Хвойные деревья: ель, сосна или другие породы деревьев, характерные для данного края.

20) Особенности внешнего строения деревьев. Сравнительная характеристика. Внешний вид, условия произрастания. Использование древесины различных пород.

21) Лесные кустарники. Особенности внешнего строения кустарников. Отличие деревьев от кустарников.

22) Бузина, лещина (орешник), шиповник. Использование человеком. Отличительные признаки съедобных и ядовитых плодов.

23) Ягодные кустарнички. Черника, брусника. Особенности внешнего строения. Биология этих растений. Сравнительная характеристика. Лекарственное значение изучаемых ягод. Правила их сбора и заготовки.

24) Травы. Ландыш, кислица, подорожник, мать-и-мачеха, зверобой или 2-3 вида других местных травянистых растений. Практическое значение этих растений.

25) Грибы леса. Строение шляпочного гриба: шляпка, пенек, грибница.

26) Грибы съедобные и ядовитые. Распознавание съедобных и ядовитых грибов. Правила сбора грибов. Оказание первой помощи при отравлении грибами. Обработка съедобных грибов перед употреблением в пищу. Грибные заготовки (засолка, маринование, сушка).

27) Охрана леса. Что лес дает человеку? Лекарственные травы и растения. Растения Красной книги. Лес - наше богатство (работа лесничества по охране и разведению лесов).

28) Практические работы. Определение возраста лиственных деревьев по годичным кольцам, а хвойных деревьев - по мутовкам. Зарисовки в тетрадах, подбор иллюстраций и оформление альбома "Растения леса". Лепка из пластилина моделей различных видов лесных грибов. Подбор литературных произведений с описанием леса ("Русский лес в поэзии и прозе"),

- 29) Экскурсии на природу для ознакомления с разнообразием растений, с распространением плодов и семян, с осенними явлениями в жизни растений.
- 30) Комнатные растения.
- 31) Разнообразие комнатных растений.
- 32) Светолюбивые (бегония, герань, хлорофитум).
- 33) Теневыносливые (традесканция, африканская фиалка, монстера или другие, характерные для данной местности).
- 34) Влаголюбивые (циперус, аспарагус).
- 35) Засухоустойчивые (суккуленты, кактусы).
- 36) Особенности внешнего строения и биологические особенности растений. Особенности ухода, выращивания, размножения. Размещение в помещении. Польза, приносимая комнатными растениями. Климат и красота в доме. Фитодизайн: создание уголков отдыха, интерьеров из комнатных растений.
- 37) Практические работы. Черенкование комнатных растений. Посадка окоренённых черенков. Пересадка и перевалка комнатных растений, уход за комнатными растениями: полив, обрезка. Зарисовка в тетрадях. Составление композиций из комнатных растений.
- 38) Цветочно-декоративные растения.
- 39) Однолетние растения: настурция (астра, петуния, календула). Особенности внешнего строения. Особенности выращивания. Выращивание через рассаду и прямым посевом в грунт. Размещение в цветнике. Виды цветников, их дизайн.
- 40) Двулетние растения: мальва (анютины глазки, маргаритки). Особенности внешнего строения. Особенности выращивания. Различия в способах выращивания однолетних и двулетних цветочных растений. Размещение в цветнике.
- 41) Многолетние растения: флоксы (пионы, георгины).
- 42) Особенности внешнего строения. Выращивание. Размещение в цветнике. Другие виды многолетних цветочно-декоративных растений (тюльпаны, нарциссы). Цветы в жизни человека.
- 43) Растения поля.
- 44) Хлебные (злаковые) растения: пшеница, рожь, овес, кукуруза или другие злаковые культуры. Труд хлебороба. Отношение к хлебу, уважение к людям, его выращивающим.
- 45) Технические культуры: сахарная свекла, лен, хлопчатник, картофель, подсолнечник.
- 46) Особенности внешнего строения этих растений. Их биологические особенности. Выращивание полевых растений: посев, посадка, уход, уборка. Использование в народном хозяйстве. Одежда из льна и хлопка.
- 47) Сорные растения полей и огородов: осот, пырей, лебеда.
- 48) Внешний вид. Борьба с сорными растениями.
- 49) Овощные растения.
- 50) Однолетние овощные растения: огурец, помидор (горох, фасоль, баклажан, перец, редис, укроп - по выбору педагогического работника).
- 51) Двулетние овощные растения: морковь, свекла, капуста, петрушка.
- 52) Многолетние овощные растения: лук.
- 53) Особенности внешнего строения этих растений, биологические особенности выращивания. Развитие растений от семени до семени.
- 54) Выращивание: посев, уход, уборка.
- 55) Польза овощных растений. Овощи - источник здоровья (витамины).
- 56) Использование человеком. Блюда, приготавливаемые из овощей.
- 57) Практические работы: выращивание рассады. Определение основных групп семян овощных растений. Посадка, прополка, уход за овощными растениями на пришкольном участке, сбор урожая.

- 58) Растения сада.
- 59) Яблоня, груша, вишня, смородина, крыжовник, земляника (абрикосы, персики - для южных регионов).
- 60) Биологические особенности растений сада: созревание плодов, особенности размножения. Вредители сада, способы борьбы с ними.
- 61) Способы уборки и использования плодов и ягод. Польза свежих фруктов и ягод. Заготовки на зиму.
- 62) Практические работы в саду: вскапывание приствольных кругов плодовых деревьев. Рыхление междурядий на делянках земляники. Уборка прошлогодней листвы. Беление стволов плодовых деревьев. Экскурсия в цветущий сад.
- 6.2.2. Животные.
- 1) Введение.
- 2) Разнообразие животного мира. Позвоночные и беспозвоночные животные. Дикие и домашние животные.
- 3) Места обитания животных и приспособленность их к условиям жизни (форма тела, покров, способ передвижения, дыхание, окраска: защитная, предостерегающая).
- 4) Значение животных и их охрана. Животные, занесенные в Красную книгу.
- 5) Беспозвоночные животные.
- 6) Общие признаки беспозвоночных (отсутствие позвоночника и внутреннего скелета).
- 7) Многообразие беспозвоночных; черви, медузы, раки, пауки, насекомые.
- 8) Дождевой червь.
- 9) Внешний вид дождевого червя, образ жизни, питание, особенности дыхания, способ передвижения. Роль дождевого червя в почвообразовании.
- 10) Демонстрация живого объекта или влажного препарата.
- 11) Насекомые.
- 12) Многообразие насекомых (стрекозы, тараканы). Различия по внешнему виду, местам обитания, питанию.
- 13) Бабочки. Отличительные признаки. Размножение и развитие (яйца, гусеница, куколка). Характеристика на примере одной из бабочек. Павлиний глаз, траурница, адмирал. Их значение. Яблонная плодовая жук, бабочка-капустница. Наносимый вред. Меры борьбы.
- 14) Тутовый шелкопряд. Внешний вид, образ жизни, питание, способ передвижения, польза, разведение.
- 15) Жуки. Отличительные признаки. Значение в природе. Размножение и развитие. Сравнительная характеристика (майский жук, колорадский жук, божья коровка или другие - по выбору педагогического работника).
- 16) Комнатная муха. Характерные особенности. Вред. Меры борьбы. Правила гигиены.
- 17) Медоносная пчела. Внешнее строение. Жизнь пчелиной семьи (состав семьи). Разведение пчел (пчеловодство). Использование продуктов пчеловодства (целебные свойства меда, пыльцы, прополиса).
- 18) Муравьи - санитары леса. Внешний вид. Состав семьи. Особенности жизни. Польза. Правила поведения в лесу. Охрана муравейников.
- 19) Демонстрация живых насекомых, коллекций насекомых - вредителей сельскохозяйственных растений, показ видеофильмов.
- 20) Практическая работа. Зарисовка насекомых в тетрадах.
- 21) Экскурсия в природу для наблюдения за насекомыми.
- 22) Позвоночные животные
- 23) Общие признаки позвоночных животных. Наличие позвоночника и внутреннего скелета.
- 24) Классификация животных: рыбы, земноводные, пресмыкающиеся, птицы,

млекопитающие.

- 25) Рыбы.
- 26) Общие признаки рыб. Среда обитания.
- 27) Речные рыбы (пресноводные): окунь, щука, карп.
- 28) Морские рыбы: треска, сельдь или другие, обитающие в данной местности.
- 29) Внешнее строение, образ жизни, питание (особенности питания хищных рыб), дыхание, способ передвижения. Размножение рыб. Рыбоводство (разведение рыбы, ее охрана и рациональное использование). Рыболовство. Рациональное использование.
- 30) Домашний аквариум. Виды аквариумных рыб. Среда обитания (освещение, температура воды). Особенности размножения (живородящие). Питание. Кормление (виды корма), уход.
- 31) Демонстрация живых рыб и наблюдение за ними.
- 32) Экскурсия к водоему для наблюдений за рыбной ловлей (в зависимости от местных условий).
- 33) Земноводные.
- 34) Общие признаки земноводных.
- 35) Лягушка. Место обитания, образ жизни. Внешнее строение, способ передвижения. Питание, дыхание, размножение (цикл развития).
- 36) Знакомство с многообразием земноводных (жаба, тритон, саламандра). Особенности внешнего вида и образа жизни. Значение в природе.
- 37) Черты сходства и различия земноводных и рыб.
- 38) Польза земноводных и их охрана.
- 39) Демонстрация живой лягушки или влажного препарата.
- 40) Практические работы. Зарисовка в тетрадах. Черчение таблицы (сходство и различие).
- 41) Пресмыкающиеся.
- 42) Общие признаки пресмыкающихся. Внешнее строение, питание, дыхание. Размножение пресмыкающихся (цикл развития).
- 43) Ящерица прыткая. Места обитания, образ жизни, особенности питания.
- 44) Змеи. Отличительные особенности животных. Сравнительная характеристика: гадюка, уж (места обитания, питание, размножение и развитие, отличительные признаки). Использование змеиного яда в медицине. Скорая помощь при укусах змей.
- 45) Черепахи, крокодилы. Отличительные признаки, среда обитания, питание, размножение и развитие.
- 46) Сравнительная характеристика пресмыкающихся и земноводных (по внешнему виду, образу жизни, циклу развития).
- 47) Демонстрация живой черепахи или влажных препаратов змей. Показ кино- и видеофильмов.
- 48) Практические работы. Зарисовки в тетрадах. Черчение таблицы.
- 49) Птицы.
- 50) Дикая птица. Общая характеристика птиц: наличие крыльев, пуха и перьев на теле. Особенности размножения: кладка яиц и выводение птенцов.
- 51) Многообразие птиц, среда обитания, образ жизни, питание, приспособление к среде обитания. Птицы перелетные и неперелетные (зимующие, оседлые).
- 52) Птицы леса: большой пестрый дятел, синица.
- 53) Хищные птицы: сова, орел.
- 54) Птицы, кормящиеся в воздухе: ласточка, стриж.
- 55) Водоплавающие птицы: утка-крякva, лебедь, пеликан.
- 56) Птицы, обитающие близ жилища человека: голубь, ворона, воробей, трясогузка или другие местные представители пернатых.
- 57) Особенности образа жизни каждой группы птиц. Гнездование и забота о потомстве. Охрана птиц.

- 58) Птицы в живом уголке. Попугаи, канарейки, щеглы. Уход за ними.
- 59) Домашние птицы. Курица, гусь, утка, индюшка. Особенности внешнего строения, питания, размножения и развития. Строение яйца (на примере куриного). Уход за домашними птицами. Содержание, кормление, разведение. Значение птицеводства.
- 60) Демонстрация скелета курицы, чучел птиц. Прослушивание голосов птиц. Показ видеофильмов.
- 61) Экскурсия с целью наблюдения за поведением птиц в природе (или экскурсия на птицеферму).
- 62) Практические работы. Подкормка зимующих птиц. Наблюдение и уход за птицами в живом уголке.
- 63) Млекопитающие животные.
- 64) Общие сведения. Разнообразие млекопитающих животных. Общие признаки млекопитающих (рождение живых детенышей и вскармливание их молоком).
- 65) Классификация млекопитающих животных: дикие (грызуны, зайцеобразные, хищные, пушные и морские звери, приматы) и сельскохозяйственные.
- 66) Дикие млекопитающие животные.
- 67) Грызуны. Общие признаки грызунов: внешний вид, среда обитания, образ жизни, питание, размножение.
- 68) Мышь (полевая и серая полевка), белка, суслик, бобр. Отличительные особенности каждого животного. Значение грызунов в природе и хозяйственной деятельности человека. Польза и вред, приносимые грызунами. Охрана белок и бобров.
- 69) Зайцеобразные. Общие признаки: внешний вид, среда обитания, образ жизни, питание, значение в природе (заяц-русак, заяц-беляк).
- 70) Хищные звери. Общие признаки хищных зверей. Внешний вид, отличительные особенности. Особенности некоторых из них. Образ жизни. Добыча пищи. Черты сходства и различия.
- 71) Псовые (собачьи): волк, лисица.
- 72) Медвежьи: медведи (бурый, белый).
- 73) Кошачьи: снежный барс, рысь, лев, тигр. Сравнительные характеристики.
- 74) Пушные звери: соболь, куница, норка, песец. Пушные звери в природе. Разведение на зверофермах.
- 75) Копытные (парнокопытные, непарнокопытные) дикие животные: кабан, лось. Общие признаки, внешний вид и отличительные особенности. Образ жизни, питание, места обитания. Охрана животных.
- 76) Морские животные. Ластоногие: тюлень, морж. Общие признаки, внешний вид, среда обитания, питание, размножение и развитие. Отличительные особенности, распространение и значение.
- 77) Китообразные: кит, дельфин. Внешний вид, места обитания, питание. Способ передвижения. Особенности вскармливания детенышей. Значение китообразных.
- 78) Охрана морских млекопитающих. Морские животные, занесенные в Красную книгу (нерпа, пятнистый тюлень).
- 79) Приматы. Общая характеристика. Знакомство с отличительными особенностями различных групп. Питание. Уход за потомством. Места обитания.
- 80) Демонстрация видеофильмов о жизни млекопитающих животных.
- 81) Экскурсия в зоопарк, краеведческий музей (дельфинарий, морской аквариум).
- 82) Практические работы. Зарисовки в тетрадах. Игры (зоологическое лото).
- 83) Сельскохозяйственные животные.
- 84) Кролик. Внешний вид и характерные особенности кроликов. Питание. Содержание кроликов. Разведение.
- 85) Корова. Отличительные особенности внешнего строения. Особенности питания. Корма для коров. Молочная продуктивность коров. Вскармливание телят. Некоторые местные породы. Современные фермы: содержание коров, телят.

86) Овца. Характерные особенности внешнего вида. Распространение овец. Питание. Способность к поеданию низкорослых растений, а также растений, имеющих горький и соленый вкус. Значение овец в экономике страны. Некоторые породы овец. Содержание овец в зимний и летний периоды.

87) Свинья. Внешнее строение. Особенности внешнего вида, кожного покрова (жировая прослойка). Уход и кормление (откорм). Свиноводческие фермы.

88) Лошадь. Внешний вид, особенности. Уход и кормление. Значение в народном хозяйстве. Верховые лошади, тяжеловозы, рысаки.

89) Северный олень. Внешний вид. Особенности питания. Приспособленность к условиям жизни. Значение. Оленеводство.

90) Верблюд. Внешний вид. Особенности питания. Приспособленность к условиям жизни. Значение для человека.

91) Демонстрация видеофильмов (для городских школ).

92) Экскурсия на ферму: участие в раздаче кормов, уборке помещения (для сельских школ).

93) Домашние питомцы.

94) Собаки. Особенности внешнего вида. Породы. Содержание и уход. Санитарно-гигиенические требования к их содержанию. Заболевания и оказание первой помощи животным.

95) Кошки. Особенности внешнего вида. Породы. Содержание и уход. Санитарно-гигиенические требования. Заболевания и оказание им первой помощи.

96) Животные в живом уголке (хомяки, черепахи, белые мыши, белки). Образ жизни. Уход. Кормление. Уборка их жилища.

16.2.3. Человек.

1) Введение.

2) Роль и место человека в природе. Значение знаний о своем организме и укреплении здоровья.

3) Общее знакомство с организмом человека.

4) Краткие сведения о клетке и тканях человека. Основные системы органов человека. Органы опоры и движения, дыхания, кровообращения, пищеварения, выделения, размножения, нервная система, органы чувств. Расположение внутренних органов в теле человека.

5) Опора и движение.

6) Скелет человека.

7) Значение опорных систем в жизни живых организмов: растений, животных, человека. Значение скелета человека. Развитие и рост костей. Основные части скелета: череп, скелет туловища (позвоночник, грудная клетка), кости верхних и нижних конечностей.

8) Череп.

9) Скелет туловища. Строение позвоночника. Роль правильной посадки и осанки человека. Меры предупреждения искривления позвоночника. Грудная клетка и ее значение.

10) Кости верхних и нижних конечностей. Соединения костей: подвижные, полуподвижные, неподвижные.

11) Сустав, его строение. Связки и их значение. Растяжение связок, вывих сустава, перелом костей. Первая доврачебная помощь при этих травмах.

12) Практические работы. Определение правильной осанки.

13) Изучение внешнего вида позвонков и отдельных костей (ребра, кости черепа, рук, ног). Наложение шин, повязок.

14) Мышцы.

15) Движение - важнейшая особенность живых организмов (двигательные реакции растений, движение животных и человека).

- 16) Основные группы мышц в теле человека: мышцы конечностей, мышцы шеи и спины, мышцы груди и живота, мышцы головы и лица.
- 17) Работа мышц: сгибание, разгибание, удерживание. Утомление мышц.
- 18) Влияние физкультуры и спорта на формирование и развитие мышц. Значение физического труда в правильном формировании опорно-двигательной системы. Пластика и красота человеческого тела.
- 19) Наблюдения и практическая работа. Определение при внешнем осмотре местоположения отдельных мышц. Сокращение мышц при сгибании и разгибании рук в локте. Утомление мышц при удерживании груза на вытянутой руке.
- 20) Кровообращение.
- 21) Передвижение веществ в организме растений и животных. Кровеносная система человека.
- 22) Кровь, ее состав и значение. Кровеносные сосуды. Сердце. Внешний вид, величина, положение сердца в грудной клетке. Работа сердца. Пульс. Кровяное давление. Движение крови по сосудам. Группы крови.
- 23) Заболевания сердца (инфаркт, ишемическая болезнь, сердечная недостаточность). Профилактика сердечно-сосудистых заболеваний.
- 24) Значение физкультуры и спорта для укрепления сердца. Сердце тренированного и нетренированного человека. Правила тренировки сердца, постепенное увеличение нагрузки.
- 25) Вредное влияние никотина, спиртных напитков, наркотических средств на сердечно-сосудистую систему.
- 26) Первая помощь при кровотечении. Донорство - это почетно.
- 27) Наблюдения и практические работы. Подсчет частоты пульса и измерение кровяного давления с помощью педагогического работника в спокойном состоянии и после дозированных гимнастических упражнений. Обработка царапин йодом. Наложение повязок на раны. Элементарное чтение анализа крови. Запись нормативных показателей РОЭ, лейкоцитов, тромбоцитов. Запись в "Блокноте на память" своей группы крови, резус-фактора, кровяного давления.
- 28) Демонстрация примеров первой доврачебной помощи при кровотечении.
- 29) Дыхание.
- 30) Значение дыхания для растений, животных, человека.
- 31) Органы дыхания человека: носовая и ротовая полости, гортань, трахея, бронхи, легкие.
- 32) Состав вдыхаемого и выдыхаемого воздуха. Газообмен в легких и тканях.
- 33) Гигиена дыхания. Необходимость чистого воздуха для дыхания. Передача болезней через воздух (пыль, кашель, чихание). Болезни органов дыхания и их предупреждение (ОРЗ, гайморит, тонзиллит, бронхит, туберкулез).
- 34) Влияние никотина на органы дыхания.
- 35) Гигиенические требования к составу воздуха в жилых помещениях. Загрязнение атмосферы. Запыленность и загазованность воздуха, их вредное влияние.
- 36) Озеленение городов, значение зеленых насаждений, комнатных растений для здоровья человека.
- 37) Демонстрация опыта. Обнаружение в составе выдыхаемого воздуха углекислого газа.
- 38) Демонстрация доврачебной помощи при нарушении дыхания (искусственное дыхание, кислородная подушка).
- 39) Питание и пищеварение.
- 40) Особенности питания растений, животных, человека.
- 41) Значение питания для человека. Пища растительная и животная. Состав пищи: белки, жиры, углеводы, вода, минеральные соли. Витамины. Значение овощей и фруктов для здоровья человека. Авитаминоз.

- 42) Органы пищеварения: ротовая полость, пищевод, желудок, поджелудочная железа, печень, кишечник.
- 43) Здоровые зубы - здоровое тело (строение и значение зубов, уход, лечение). Значение пережевывания пищи. Отделение слюны. Изменение пищи во рту под действием слюны. Глотание. Изменение пищи в желудке. Пищеварение в кишечнике.
- 44) Гигиена питания. Значение приготовления пищи. Нормы питания. Пища народов разных стран. Культура поведения во время еды.
- 45) Заболевания пищеварительной системы и их профилактика (аппендицит, дизентерия, холера, гастрит). Причины и признаки пищевых отравлений. Влияние вредных привычек на пищеварительную систему.
- 46) Доврачебная помощь при нарушениях пищеварения.
- 47) Демонстрация опытов. Обнаружение крахмала в хлебе, картофеле. Действие слюны на крахмал.
- 48) Демонстрация правильного поведения за столом во время приема пищи, умения есть красиво.
- 49) Выделение.
- 50) Роль выделения в процессе жизнедеятельности организмов. Органы образования и выделения мочи (почки, мочеточник, мочевой пузырь, мочеиспускательный канал).
- 51) Внешний вид почек, их расположение в организме человека. Значение выделения мочи.
- 52) Предупреждение почечных заболеваний. Профилактика цистита.
- 53) Практические работы. Зарисовка почки в разрезе.
- 54) Простейшее чтение с помощью педагогического работника результатов анализа мочи (цвет, прозрачность, сахар).
- 55) Размножение и развитие.
- 56) Особенности мужского и женского организма.
- 57) Биологическое значение размножения. Размножение растений, животных, человека.
- 58) Система органов размножения человека (строение, функции, гигиена юношей и девушек в подростковом возрасте). Половые железы и половые клетки.
- 59) Оплодотворение. Беременность. Внутриутробное развитие. Роды. Материнство. Уход за новорожденным.
- 60) Рост и развитие обучающегося.
- 61) Последствия ранних половых связей, вред ранней беременности. Предупреждение нежелательной беременности. Современные средства контрацепции. Аборт.
- 62) Пороки развития плода как следствие действия алкоголя и наркотиков, воздействий инфекционных и вирусных заболеваний.
- 63) Венерические заболевания. СПИД. Их профилактика.
- 64) Покровы тела.
- 65) Кожа и ее роль в жизни человека. Значение кожи для защиты, осязания, выделения пота и жира, терморегуляции.
- 66) Производные кожи: волосы, ногти.
- 67) Закаливание организма (солнечные и воздушные ванны, водные процедуры, влажные обтирания).
- 68) Оказание первой помощи при тепловом и солнечном ударах, термических и химических ожогах, обморожении, поражении электрическим током.
- 69) Кожные заболевания и их профилактика (педикулез, чесотка, лишай, экзема). Гигиена кожи. Угри и причины их появления. Гигиеническая и декоративная косметика. Уход за волосами и ногтями. Гигиенические требования к одежде и обуви.
- 70) Практическая работа. Выполнение различных приемов наложения повязок на

условно пораженный участок кожи.

71) Нервная система.

72) Значение и строение нервной системы (спинной и головной мозг, нервы).

73) Гигиена умственного и физического труда. Режим дня. Сон и значение. Сновидения. Гигиена сна. Предупреждение перегрузок, чередование труда и отдыха.

74) Отрицательное влияние алкоголя, никотина, наркотических веществ на нервную систему.

75) Заболевания нервной системы (менингит, энцефалит, радикулит, невралгия).

Профилактика травматизма и заболеваний нервной системы.

76) Демонстрация модели головного мозга.

77) Органы чувств.

78) Значение органов чувств у животных и человека.

79) Орган зрения человека. Строение, функции и значение. Болезни органов зрения, их профилактика. Гигиена зрения. Первая помощь при повреждении глаз.

80) Орган слуха человека. Строение и значение. Заболевания органа слуха, предупреждение нарушений слуха. Гигиена.

81) Органы осязания, обоняния, вкуса (слизистая оболочка языка и полости носа, кожная чувствительность: болевая, температурная и тактильная). Расположение и значение этих органов.

82) Охрана всех органов чувств.

83) Демонстрация муляжей глаза и уха.

6.3. Планируемые предметные результаты освоения учебного предмета "Биология".

6.3.1. Минимальный уровень:

представление об объектах и явлениях неживой и живой природы, организма человека;

знание особенностей внешнего вида изученных растений и животных, узнавание и различение изученных объектов в окружающем мире, моделях, фотографиях, рисунках;

знание общих признаков изученных групп растений и животных, правил поведения в природе, техники безопасности, здорового образа жизни в объеме программы;

выполнение совместно с учителем практических работ, предусмотренных программой;

описание особенностей состояния своего организма;

знание названий специализации врачей;

применение полученных знаний и сформированных умений в бытовых ситуациях (уход за растениями, животными в доме, измерение температуры тела, правила первой доврачебной помощи).

6.3.2. Достаточный уровень:

представление об объектах неживой и живой природы, организме человека;

осознание основных взаимосвязей между природными компонентами, природой и человеком, органами и системами органов у человека;

установление взаимосвязи между средой обитания и внешним видом объекта (единство формы и функции);

знание признаков сходства и различия между группами растений и животных; выполнение классификаций на основе выделения общих признаков;

узнавание изученных природных объектов по внешнему виду (натуральные объекты, муляжи, слайды, рисунки, схемы);

знание названий, элементарных функций и расположения основных органов в организме человека;

знание способов самонаблюдения, описание особенностей своего состояния, самочувствия, знание основных показателей своего организма (группа крови, состояние зрения, слуха, норму температуры тела, кровяного давления);

знание правил здорового образа жизни и безопасного поведения, использование их для объяснения новых ситуаций;

выполнение практических работ самостоятельно или при предварительной (ориентировочной) помощи педагогического работника (измерение температуры тела, оказание доврачебной помощи при вывихах, порезах, кровотечениях, ожогах);

владение сформированными знаниями и умениями в учебных, учебно-бытовых и учебно-трудовых ситуациях.

7. Рабочая программа по учебному предмету "География" (VI-IX) предметной области "Естествознание" включает пояснительную записку, содержание обучения, планируемые результаты освоения программы.

7.1. Пояснительная записка.

География синтезирует многие компоненты общественно-научного и естественно-научного знания. Вследствие этого содержание разных разделов курса географии, насыщенное экологическими, этнографическими, социальными, экономическими аспектами, становится тем звеном, которое помогает учащимся осознать тесную взаимосвязь естественных и общественных дисциплин, природы и общества в целом. В этом проявляется образовательное, развивающее и воспитательное значение географии.

Основная цель обучения географии - сформировать у обучающихся с умственной отсталостью (интеллектуальными нарушениями) умение использовать географические знания и умения в повседневной жизни для объяснения, оценки разнообразных природных, социально-экономических и экологических процессов и явлений, адаптации к условиям окружающей среды и обеспечения безопасности жизнедеятельности, экологически обоснованного поведения в окружающей среде.

Задачами изучения географии являются:

формирование представлений о географии и ее роли в понимании природных и социально-экономических процессов и их взаимосвязей;

формирование представлений об особенностях природы, жизни, культуры и хозяйственной деятельности людей, экологических проблемах России, разных материков и отдельных стран;

формирование умения выделять, описывать и объяснять существенные признаки географических объектов и явлений;

формирование умений и навыков использования географических знаний в повседневной жизни для объяснения явлений и процессов, адаптации к условиям территории проживания, соблюдения мер безопасности в случаях стихийных бедствий и техногенных катастроф;

овладение основами картографической грамотности и использование элементарных практических умений и приемов использования географической карты для получения географической информации;

формирование умения вести наблюдения за объектами, процессами и явлениями географической среды, их изменениями в результате природных и антропогенных воздействий.

7.2. Содержание учебного предмета "География" позволяет формировать широкий спектр видов учебной деятельности, таких, как умение классифицировать, наблюдать, делать выводы, объяснять, доказывать, давать определения понятиям.

В соответствии с требованиями **Стандарта** предметом оценки освоения обучающимися АООП должно быть достижение обучающимися предметных и личностных результатов, которые применительно к изучению географии должны быть представлены в тематическом планировании в виде конкретных учебных действий.

7.2.1. Начальный курс физической географии.

Понятие о географии как науке. Явления природы: ветер, дождь, гроза. Географические сведения о своей местности и труде населения.

Ориентирование на местности. Горизонт, линии, стороны горизонта. Компас и правила пользования им.

Формы поверхности земли. Рельеф местности, его основные формы. Равнины, холмы, горы. Понятие о землетрясениях и вулканах. Овраги и их образование.

Вода на земле. Река и ее части. Горные и равнинные реки. Озера, водохранилища, пруды. Болота и их осушение. Родник и его образование. Колодец. Водопровод. Океаны и моря. Ураганы и штормы. Острова и полуострова. Водоемы нашей местности. Охрана воды от загрязнения.

План и карта. Масштаб. Условные знаки плана местности. План и географическая карта. Масштаб карты. Условные цвета и знаки физической карты. Физическая карта России.

Земной шар. Краткие сведения о Земле, Солнце и Луне. Планеты. Земля - планета. Освоение космоса. Глобус - модель земного шара. Земная ось, экватор, полюса. Физическая карта полушарий. Океаны и материки на глобусе и карте полушарий. Первые кругосветные путешествия. Значение Солнца для жизни на Земле. Понятие о климате, его отличие от погоды. Основные типы климата. Пояса освещенности, их изображение на глобусе и карте полушарий. Природа тропического пояса. Природа умеренных и полярных поясов.

Положение России на глобусе, карте полушарий, физической карте. Границы России. Океаны и моря, омывающие берега России. Острова и полуострова России.

Формы поверхности России. Горы России. Реки и озера России.

7.2.2. География России.

Общая характеристика природы и хозяйства России. Географическое положение России на карте мира. Морские и сухопутные границы. Европейская и азиатская части России. Разнообразие рельефа. Острова и полуострова. Административное деление России.

Полезные ископаемые, их месторождения, пути рационального использования. Типы климата в разных частях России. Водные ресурсы России, их использование. Экологические проблемы. Численность населения России, его размещение. Народы России.

Отрасли промышленности. Уровни развития европейской и азиатской частей России.

Природные зоны России. Зона арктических пустынь. Тундра. Лесная зона. Степи. Полупустыни и пустыни. Субтропики. Высотная поясность в горах.

7.2.3. География материков и океанов.

Материки и океаны на глобусе и физической карте полушарий. Атлантический океан. Северный Ледовитый океан. Тихий океан. Индийский океан. Хозяйственное значение. Судостроение.

Африка, Австралия, Антарктида, Северная Америка, Южная Америка, Евразия: географическое положение и очертания берегов, острова и полуострова, рельеф, климат, реки и озера, природа материка, население и государства.

7.2.4. Государства Евразии.

Политическая карта Евразии. Государства Евразии. Западная Европа, Южная Европа, Северная Европа, Восточная Европа. Центральная Азия. Юго-Западная Азия. Южная Азия. Восточная Азия. Юго-Восточная Азия. Россия.

Свой край. История возникновения. Положение на карте, границы. Рельеф. Полезные ископаемые и почвы нашей местности. Климат. Реки, пруды, озера, каналы нашей местности. Охрана водоемов. Растительный и животный мир нашей местности. Население нашего края. Национальные обычаи, традиции, национальная кухня. Промышленность нашей местности. Специализация сельского хозяйства. Транспорт нашего края. Архитектурно-исторические и культурные памятники нашего края.

7.3. Планируемые предметные результаты освоения учебного предмета

"География".

7.3.1. Минимальный уровень:

представление об особенностях природы, жизни, культуры и хозяйственной деятельности людей, экологических проблемах России, разных материков и отдельных стран;

владение приемами элементарного чтения географической карты: декодирование условных знаков карты; определение направлений на карте; определение расстояний по карте при помощи масштаба; умение описывать географический объект по карте;

выделение, описание и объяснение существенных признаков географических объектов и явлений;

сравнение географических объектов, фактов, явлений, событий по заданным критериям;

использование географических знаний в повседневной жизни для объяснения явлений и процессов, адаптации к условиям территории проживания, соблюдения мер безопасности в случаях стихийных бедствий и техногенных катастроф.

7.3.2. Достаточный уровень:

применение элементарных практических умений и приемов работы с географической картой для получения географической информации;

ведение наблюдений за объектами, процессами и явлениями географической среды, оценка их изменения в результате природных и антропогенных воздействий;

нахождение в различных источниках и анализ географической информации;

применение приборов и инструментов для определения количественных и качественных характеристик компонентов природы;

называние и показ на иллюстрациях изученных культурных и исторических памятников своего родного края.

8. Рабочая программа по учебному предмету "Основы социальной жизни" (V-IX классы) предметной области "Человек и общество" включает пояснительную записку, содержание обучения, планируемые результаты освоения программы.

8.1. Пояснительная записка.

Учебный предмет "Основы социальной жизни" имеет своей целью практическую подготовку обучающихся с умственной отсталостью (интеллектуальными нарушениями) к самостоятельной жизни и трудовой деятельности в ближайшем и более отдаленном социуме.

Основные задачи, которые призван решать этот учебный предмет, состоят в следующем:

расширение кругозора обучающихся в процессе ознакомления с различными сторонами повседневной жизни;

формирование и развитие навыков самообслуживания и трудовых навыков, связанных с ведением домашнего хозяйства;

ознакомление с основами экономики ведения домашнего хозяйства и формирование необходимых умений;

практическое ознакомление с деятельностью различных учреждений социальной направленности; формирование умений пользоваться услугами учреждений и предприятий социальной направленности;

усвоение морально-этических норм поведения, выработка навыков общения (в том числе с использованием деловых бумаг);

развитие навыков здорового образа жизни; положительных качеств и свойств личности.

8.2. Содержание учебного предмета.

8.2.1. Личная гигиена и здоровье. Значение личной гигиены для здоровья и жизни человека. Утренний и вечерний туалет: содержание, правила и приемы выполнения,

значение. Личные (индивидуальные) вещи для совершения туалета (зубная щетка, мочалка, расческа, полотенце): правила хранения, уход. Правила содержания личных вещей.

Гигиена тела. Уход за телом. Уход за кожей рук и ногтями: значение чистоты рук; приемы обрезания ногтей на руках. Косметические средства для ухода кожей рук. Уход за кожей ног: необходимость ежедневного мытья ног; приемы обрезания ногтей на ногах.

Гигиенические требования к использованию личного белья (нижнее белье, носки, колготки).

Закаливание организма. Значение закаливания организма для поддержания здоровья человека. Способы закаливания. Воздушные и солнечные процедуры. Водные процедуры для закаливания. Способы и приемы выполнения различных видов процедур, физических упражнений. Утренняя гимнастика. Составление комплексов утренней гимнастики.

Уход за волосами. Средства для ухода за волосами: шампуни, кондиционеры, ополаскиватели. Виды шампуней в зависимости от типов волос. Средства для борьбы с перхотью и выпадением волос.

Гигиена зрения. Значение зрения в жизни и деятельности человека. Правила бережного отношения к зрению при выполнении различных видов деятельности: чтения, письма, просмотре телепередач, работы с компьютером.

Правила и приемы ухода за органами зрения. Способы сохранения зрения. Гигиенические правила письма, чтения, просмотра телепередач

Особенности соблюдения личной гигиены подростком. Правила и приемы соблюдения личной гигиены подростками (отдельно для девочек и мальчиков).

Негативное влияние на организм человека вредных веществ: табака, алкоголя, токсических и наркотических веществ. Вредные привычки и способы предотвращения их появления. Табакокурение и вред, наносимый здоровью человека. Наркотики и их разрушительное действие на организм человека.

8.2.2. Охрана здоровья. Виды медицинской помощи: доврачебная и врачебная.

Виды доврачебной помощи. Способы измерения температуры тела. Обработка ран, порезов и ссадин с применением специальных средств (раствора йода, бриллиантового зеленого ("зеленки")). Профилактические средства для предупреждения вирусных и простудных заболеваний.

Лекарственные растения и лекарственные препараты первой необходимости в домашней аптечке. Виды, названия, способы хранения. Самолечение и его негативные последствия.

Первая помощь. Первая помощь при ушибах и травмах. Первая помощь при обморожениях, отравлениях, солнечном ударе. Меры по предупреждению несчастных случаев в быту.

Уход за больным на дому: переодевание, умывание, кормление больного.

Виды врачебной помощи на дому. Вызов врача на дом. Медицинские показания для вызова врача на дом. Вызов "скорой" или неотложной помощи. Госпитализация. Амбулаторный прием.

Документы, подтверждающие нетрудоспособность: справка и листок нетрудоспособности.

8.2.3. Жилище. Общее представление о доме. Типы жилых помещений в городе и сельской местности. Виды жилья: собственное и государственное. Домашний почтовый адрес. Коммунальные удобства в городе и сельской местности. Общие коммунальные удобства в многоквартирных домах (лифт, мусоропровод, домофон, почтовые ящики). Комнатные растения. Виды комнатных растений. Особенности ухода: полив, подкормка, температурный и световой режим. Горшки и кашпо для комнатных растений.

Домашние животные. Содержание животных (собак, кошек, птиц) в городской квартире: кормление, выгул, уход за внешним видом и здоровьем домашнего питомца.

Домашние животные и птицы в сельской местности: виды домашних животных, особенности содержания и уход. Наиболее распространенные болезни некоторых животных. Ветеринарная служба.

Планировка жилища. Виды жилых комнат: гостиная, спальня, детская комната. Виды нежилых помещений: кухня, ванная комната, санузел. Назначение жилых комнат и нежилых (подсобных) помещений.

Кухня. Нагревательные приборы: виды плит в городской квартире; печь и плита в сельской местности; микроволновые печи. Правила техники безопасности пользования нагревательными приборами. Электробытовые приборы на кухне (холодильник, морозильник, мясорубка, овощерезка): назначение, правила использования и ухода, техника безопасности.

Кухонная утварь. Правила гигиены и хранения. Деревянный инвентарь. Уход за деревянными изделиями. Кухонная посуда: виды, функциональное назначение, правила ухода. Предметы для сервировки стола: назначение, уход. Посуда для сыпучих продуктов и уход за ней.

Кухонное белье: полотенца, скатерти, салфетки. Материал, из которого изготовлено кухонное белье (льняной, хлопчатобумажный, смесовая ткань). Правила ухода и хранения.

Кухонная мебель: названия, назначение.

Санузел и ванная комната. Оборудование ванной комнаты и санузла, его назначение. Правила безопасного поведения в ванной комнате.

Электробытовые приборы в ванной комнате: стиральные машины, фены для сушки волос. Правила пользования стиральными машинами; стиральные средства для машин (порошки, отбеливатели, кондиционеры), условные обозначения на упаковках. Правила пользования стиральными машинами. Техника безопасности. Ручная стирка белья: замачивание, кипячение, полоскание. Стиральные средства для ручной стирки. Техника безопасности при использовании моющих средств. Магазины по продаже электробытовой техники (стиральных машин).

Мебель в жилых помещениях. Виды мебели в жилых помещениях и их назначение (мягкая, корпусная). Уход за мебелью: средства и правила ухода за различными видами мебели. Магазины по продаже различных видов мебели.

Убранство жилых комнат: зеркала, картины, фотографии; ковры, паласы; светильники. Правила ухода за убранством жилых комнат.

Уход за жилищем. Гигиенические требования к жилому помещению и меры по их обеспечению. Виды уборки жилища (сухая, влажная), инвентарь, моющие средства, электробытовые приборы для уборки помещений. Правила техники безопасности использования чистящих и моющих средств. Уборка санузла и ванной комнаты. Правила техники безопасности использования бытовых электроприборов по уборке жилого помещения. Уход за различными видами напольных покрытий. Ежедневная уборка. Сезонная уборка жилых помещений. Подготовка квартиры и дома к зиме и лету.

Насекомые и грызуны в доме: виды; вред, приносимый грызунами и насекомыми. Профилактика появления грызунов и насекомых в доме. Виды химических средств для борьбы с грызунами и насекомыми. Правила использования ядохимикатов и аэрозолей для профилактики и борьбы с грызунами и насекомыми. Предупреждение отравлений ядохимикатами.

Городские службы по борьбе с грызунами и насекомыми.

8.2.4. Одежда и обувь.

Одежда. Виды одежды в зависимости от пола и возраста, назначения (деловая, праздничная, спортивная), способа ношения (верхняя, нижняя), сезона (летняя, зимняя, демисезонная), вида тканей. Особенности разных видов одежды. Головные уборы: виды и назначение. Роль одежды и головных уборов для сохранения здоровья человека. Магазины по продаже различных видов одежды.

Значение опрятного вида человека.

Уход за одеждой. Хранение одежды: места для хранения разных видов одежды; правила хранения. Предупреждение появления вредителей на одежде (моли). Правила и приемы повседневного ухода за одеждой: стирка, глажение, чистка, починка. Ручная и машинная стирка изделий. Чтение условных обозначений на этикетках по стирке белья. Правила сушки белья из различных тканей. Чтение условных обозначений на этикетках. Электробытовые приборы для глажения: виды утюгов, правила использования. Глажение изделий из различных видов тканей. Правила и приемы глажения белья, брюк, спортивной одежды. Правила и приемы глажения блузок и рубашек. Правила пришивания пуговиц, крючков, петель, зашивание распоровшегося шва. Продление срока службы одежды: штопка, наложение заплат. Выведение пятен в домашних условиях. Виды пятновыводителей. Правила выведения мелких пятен в домашних условиях. Санитарно-гигиенические требования и правила техники безопасности при пользовании средствами для выведения пятен.

Предприятия бытового обслуживания. Прачечная. Виды услуг. Правила пользования прачечной. Прейскурант. Химчистка. Услуги химчистки. Правила приема изделий и выдачи изделий. Стоимость услуг в зависимости от вида одежды.

Выбор и покупка одежды. Выбор одежды при покупке в соответствии с назначением и необходимыми размерами. Подбор одежды в соответствии с индивидуальными особенностями.

Магазины по продаже одежды. Специализированные магазины по продаже одежды. Правила возврата или обмена купленного товара (одежды). Хранение чека. Гарантийные средства носки.

Обувь. Виды обуви: в зависимости от времени года, назначения (спортивная, домашняя, выходная), вида материалов (кожаная, резиновая, текстильная).

Магазины по продаже различных видов обуви. Порядок приобретения обуви в магазине: выбор, примерка, оплата. Гарантийный срок службы обуви, хранение чека или его копии.

Уход за обувью. Хранение обуви: способы и правила. Чистка обуви. Использование кремов для чистки обуви. Виды кремов для чистки обуви, их назначение. Сушка обуви. Правила ухода за обувью из различных материалов.

Предприятия бытового обслуживания. Ремонт обуви. Виды услуг. Прейскурант. Правила подготовки обуви для сдачи в ремонт. Правила приема и выдачи обуви.

Обувь и здоровье человека. Значение правильного выбора обуви для здоровья человека.

8.2.5. Питание. Организация питания семьи. Значение питания в жизни и деятельности людей. Влияние правильного питания на здоровье человека. Режим питания. Разнообразие продуктов, составляющих рацион питания.

Приготовление пищи. Место для приготовления пищи и его оборудование. Гигиена приготовления пищи.

Виды продуктов питания. Молоко и молочные продукты: виды, правила хранения. Значение кипячения молока. Виды блюд, приготовляемых на основе молока (каши, молочный суп).

Хлеб и хлебобулочные изделия. Виды хлебной продукции. Правила хранения хлебобулочных изделий. Вторичное использование черствого хлеба. Приготовление простых и сложных бутербродов и канапе.

Мясо и мясопродукты. Первичная обработка, правила хранения. Глубокая заморозка мяса. Размораживание мяса с помощью микроволновой печи.

Яйца, жиры. Виды жиров растительного и животного происхождения. Виды растительного масла (подсолнечное, оливковое, рапсовое). Правила хранения. Места для хранения жиров и яиц.

Овощи, плоды, ягоды и грибы. Правила хранения. Первичная обработка: мытье,

чистка, резка. Свежие и замороженные продукты.

Мука и крупы. Виды муки (пшеничная, ржаная, гречневая); сорта муки (крупчатка, высший, первый и второй сорт). Правила хранения муки и круп. Виды круп. Вредители круп и муки. Просеивание муки.

Соль, сахар, пряности и приправы. Соль и ее значение для питания. Использование соли при приготовлении блюд. Сахар: его польза и вред. Виды пряностей и приправ. Хранение приправ и пряностей.

Чай и кофе. Виды чая. Способы заварки чая. Виды кофе. Польза и негативные последствия чрезмерного употребления чая и кофе.

Магазины по продаже продуктов питания. Основные отделы в продуктовых магазинах. Универсамы и супермаркеты (магазины в сельской местности). Специализированные магазины. Виды товаров: фасованные, на вес и в разлив. Порядок приобретения товаров в продовольственном магазине (с помощью продавца и самообслуживание). Срок годности продуктов питания (условные обозначения на этикетках). Стоимость продуктов питания. Расчет стоимости товаров на вес и разлив.

Рынки. Виды продовольственных рынков: крытые и закрытые, постоянно действующие и сезонные. Основное отличие рынка от магазина.

Прием пищи. Первые, вторые и третьи блюда: виды, значение.

Завтрак. Блюда для завтрака; горячий и холодный завтраки. Бутерброды. Каши. Блюда из яиц (яйца отварные; яичница-глазунья). Напитки для завтрака. Составление меню для завтрака. Отбор необходимых продуктов для приготовления завтрака. Приготовление некоторых блюд для завтрака. Стоимость и расчет продуктов для завтрака. Посуда для завтрака. Сервировка стола.

Обед. Питательная ценность овощей, мяса, рыбы, фруктов. Овощные салаты: виды, способы приготовления. Супы (виды, способы приготовления). Мясные блюда (виды, способы приготовления). Рыбные блюда (виды, способы приготовления). Гарниры: овощные, из круп, макаронных изделий. Фруктовые напитки: соки, нектары. Составление меню для обеда. Отбор необходимых продуктов для приготовления обеда. Стоимость и расчет продуктов для обеда. Посуда для обедов. Праздничный обед. Сервирование стола для обеда. Правила этикета за столом.

Ужин. Блюда для ужина; холодный и горячий ужин. Составление меню для холодного ужина. Отбор продуктов для холодного ужина. Приготовление несложных салатов и холодных закусок. Стоимость и расчет продуктов для холодного ужина. Составление меню для горячего ужина. Отбор продуктов для горячего ужина. Стоимость и расчет продуктов для горячего ужина.

Изделия из теста. Виды теста: дрожжевое, слоеное, песочное. Виды изделий из теста: пирожки, булочки, печенье. Приготовление изделий из теста. Составление и запись рецептов. Приготовление изделий из замороженного теста. Приготовление

Домашние заготовки. Виды домашних заготовок: варка, сушка, соленье, маринование. Глубокая заморозка овощей и фруктов. Меры предосторожности при употреблении консервированных продуктов. Правила первой помощи при отравлении. Варенье из ягод и фруктов.

8.2.6. Транспорт. Городской транспорт. Виды городского транспорта. Оплата проезда на всех видах городского транспорта. Правила поведения в городском транспорте.

Проезд из дома в образовательную организацию. Выбор рационального маршрута проезда из дома в разные точки населенного пункта. Расчет стоимости проезда.

Пригородный транспорт. Виды: автобусы пригородного сообщения, электрички. Стоимость проезда. Расписание.

Междугородний железнодорожный транспорт. Вокзалы: назначение, основные службы. Платформа, перрон, путь. Меры предосторожности по предотвращению чрезвычайных ситуаций на вокзале. Расписание поездов. Виды пассажирских вагонов.

Междугородний автотранспорт. Автовокзал, его назначение. Основные автобусные

маршруты. Расписание, порядок приобретения билетов, стоимость проезда.

Водный транспорт. Значение водного транспорта. Пристань. Порт.

Авиационный транспорт. Аэропорты, аэровокзалы.

8.2.7. Средства связи. Основные средства связи: почта, телефон, телевидение, радио, компьютер. Назначение, особенности использования.

Почта. Работа почтового отделения связи "Почта России". Виды почтовых отправлений: письмо, бандероль, посылка.

Письма. Деловые письма: заказное, с уведомлением. Личные письма. Порядок отправления писем различного вида. Стоимость пересылки.

Бандероли. Виды бандеролей: простая, заказная, ценная, с уведомлением. Порядок отправления. Упаковка. Стоимость пересылки.

Посылки. Виды упаковок. Правила и стоимость отправления.

Телефонная связь. Виды телефонной связи: проводная (фиксированная), беспроводная (сотовая). Влияние на здоровье излучений мобильного телефона. Культура разговора по телефону. Номера телефонов экстренной службы. Правила оплаты различных видов телефонной связи. Сотовые компании, тарифы.

Интернет-связь. Электронная почта. Видеосвязь (скайп). Особенности, значение в современной жизни.

Денежные переводы. Виды денежных переводов. Стоимость отправления.

8.2.8. Предприятия, организации, учреждения. Образовательные организации. Местные и промышленные и сельскохозяйственные предприятия. Названия предприятия, вид деятельности, основные виды выпускаемой продукции, профессии рабочих и служащих.

Исполнительные органы государственной власти (города, района). Муниципальные власти. Структура, назначение.

8.2.9. Семья. Родственные отношения в семье. Состав семьи. Фамилии, имена, отчества ближайших родственников; возраст; дни рождения. Место работы членов семьи, должности, профессии. Взаимоотношения между родственниками. Распределение обязанностей в семье. Помощь старших младшим: домашние обязанности.

Культура межличностных отношений (дружба и любовь; культура поведения влюбленных; выбор спутника жизни; готовность к браку; планирование семьи).

Семейный досуг. Виды досуга: чтение книг, просмотр телепередач, прогулки, правильная, рациональная организация досуга. Любимые и нелюбимые занятия в свободное время.

Досуг как источник получения новых знаний: экскурсии, прогулки, посещения музеев, театров.

Досуг как средство укрепления здоровья: туристические походы; посещение спортивных секций.

Досуг как развитие постоянного интереса к какому-либо виду деятельности (хобби): коллекционирование чего-либо, фотография.

Отдых. Отдых и его разновидности. Необходимость разумной смены работы и отдыха. Отдых и бездеятельность. Летний отдых. Виды проведения летнего отдыха, его планирование. Бюджет отдыха. Подготовка к летнему отдыху: выбор места отдыха, определение маршрута, сбор необходимых вещей.

Экономика домашнего хозяйства. Бюджет семьи. Виды и источники дохода. Определение суммы доходов семьи на месяц. Основные статьи расходов. Планирование расходов на месяц по отдельным статьям. Планирование дорогостоящих покупок.

8.3. Планируемые предметные результаты освоения учебного предмета "Основы социальной жизни".

8.3.1. Минимальный уровень:

представления о разных группах продуктов питания; знание отдельных видов продуктов питания, относящихся к различным группам; понимание их значения для

здорового образа жизни человека;

приготовление несложных видов блюд под руководством педагогического работника;

представления о санитарно-гигиенических требованиях к процессу приготовления пищи; соблюдение требований техники безопасности при приготовлении пищи;

знание отдельных видов одежды и обуви, некоторых правил ухода за ними; соблюдение усвоенных правил в повседневной жизни;

знание правил личной гигиены и их выполнение под руководством взрослого;

знание названий предприятий бытового обслуживания и их назначения; решение типовых практических задач под руководством педагогического работника посредством обращения в предприятия бытового обслуживания;

знание названий торговых организаций, их видов и назначения;

совершение покупок различных товаров под руководством взрослого;

первоначальные представления о статьях семейного бюджета;

представления о различных видах средств связи;

знание и соблюдение правил поведения в общественных местах (магазинах, транспорте, музеях, медицинских учреждениях);

знание названий организаций социальной направленности и их назначения;

8.3.2. Достаточный уровень:

знание способов хранения и переработки продуктов питания;

составление ежедневного меню из предложенных продуктов питания;

самостоятельное приготовление несложных знакомых блюд;

самостоятельное совершение покупок товаров ежедневного назначения;

соблюдение правил личной гигиены по уходу за полостью рта, волосами, кожей рук;

соблюдение правила поведения в доме и общественных местах; представления о морально-этических нормах поведения;

некоторые навыки ведения домашнего хозяйства (уборка дома, стирка белья, мытье посуды);

навыки обращения в различные медицинские учреждения (под руководством взрослого);

пользование различными средствами связи для решения практических житейских задач;

знание основных статей семейного бюджета; коллективный расчет расходов и доходов семейного бюджета;

составление различных видов деловых бумаг под руководством педагогического работника с целью обращения в различные организации социального назначения.

9. Рабочая программа по учебному предмету "Мир истории" (VI класс) предметной области "Человек и общество" включает пояснительную записку, содержание обучения, планируемые результаты освоения программы.

9.1. Пояснительная записка.

В основу изучения предмета "Мир истории" положен принцип цивилизационного анализа исторических фактов, позволяющий на конкретных примерах познакомить обучающихся с историей развития человека и человеческой цивилизации. Такой подход позволяет создать условия для формирования нравственного сознания, усвоения и накопления обучающимися социального опыта, коррекции и развития высших психических функций.

Цель изучения предмета "Мир истории" заключается в подготовке обучающихся к усвоению курса "История Отечества" в VII-XI классах. Для достижения поставленной цели необходимо решить следующие задачи:

формирование первоначальных представлений об особенностях жизни, быта, труда

человека на различных исторических этапах его развития;

формирование первоначальных исторических представлений о "историческом времени" и "историческом пространстве";

формирование исторических понятий: "век", "эпоха", "община" и некоторых других;

формирование умения работать с "лентой времени";

формирование умения анализировать и сопоставлять исторические факты; делать простейшие выводы и обобщения;

воспитание интереса к изучению истории.

9.2. Содержание учебного предмета.

9.2.1. Представление о себе и окружающем мире.

Твое имя, отчество, фамилия. История имени. Возникновение и значение имен. Отчество в имени человека. Происхождение фамилий. Семья: близкие и дальние родственники. Поколения, предки, потомки, родословная. Даты жизни. Понятие о биографии. Твоя биография.

Дом, в котором ты живешь. Место нахождения твоего дома (регион, город, поселок, село и другие), кто и когда его построил. Твои соседи.

Пословицы и поговорки о доме, семье, соседях.

История улицы. Названия улиц, их происхождение. Улица твоего дома, твоей образовательной организации.

Местность, где мы живем. Происхождение названия местности. Край (область, республика), в котором мы живем; главный город края, области, республики; национальный состав, основные занятия жителей.

Россия - страна, в которой мы живем: ее столица, население, национальный состав. Республики в составе Российской Федерации. Государственные символы Российской Федерации. Руководитель страны (Президент Российской Федерации).

Большая и малая родина.

Другие страны мира (обзорно, с примерами). Планета, на которой мы живем.

9.2.2. Представления о времени в истории.

Представление о времени как о прошлом, настоящем и будущем. Понятия: вчера, сегодня, завтра. Меры времени. Измерение времени. Календарь (происхождение, виды).

Представление об историческом времени: век, (столетие), тысячелетие, историческая эпоха (общее представление). "Лента времени". Краткие исторические сведения о названии месяцев (римский календарь, русский земледельческий календарь). Части века: начало века, середина века, конец века, граница двух веков (конец одного века и начало другого); текущий век, тысячелетие. Основные события XX века (обзорно, с примерами). Новое тысячелетие (XXI век).

9.2.3. Начальные представления об истории.

История - наука о прошлом (о жизни и деятельности людей в прошлом). Значение исторических знаний для людей. Историческая память России.

Науки, помогающие добывать исторические сведения: археология, этнография, геральдика, нумизматика (элементарные представления на конкретных примерах).

Источники исторических знаний: вещественные (предметы быта; памятники зодчества, строительства и архитектуры; живопись), устные (фольклор), письменные (летописи, старинные книги, надписи и рисунки). Архивы и музеи (виды музеев). Библиотеки.

Историческое пространство. Историческая карта.

9.2.4. История Древнего мира

Версии о появлении человека на Земле (научные, религиозные). Отличие человека от животного.

Время появления первобытных людей, их внешний вид, среда обитания, отличие от современных людей.

Стадный образ жизни древних людей. Занятия. Древние орудия труда. Каменный век.

Постепенные изменения во внешнем облике. Зарождение речи. Совершенствование орудий труда и занятий. Защита от опасностей. Образ жизни и виды деятельности. Причины зарождения религиозных верований. Язычество.

Изменение климата Земли, наступление ледников. Смена образа жизни древних людей из-за климатических условий: борьба за выживание. Способы охоты на диких животных. Приручение диких животных. Пища и одежда древнего человека.

Конец ледникового периода и расселение людей по миру. Влияние различных климатических условий на изменения во внешнем облике людей. Развитие земледелия, скотоводства. Появление новых орудий труда. Начало бронзового века. Оседлый образ жизни. Коллективы древних людей: семья, община, род, племя.

Возникновение имущественного и социального неравенства, выделение знати.

Зарождение обмена, появление денег. Первые города. Создание человеком искусственной среды обитания. Возникновение древнейших цивилизаций.

9.2.5. История вещей и дел человека (от древности до наших дней):

9.2.5.1. История освоения человеком огня, энергии. Источники огня в природе. Способы добычи огня древним человеком. Очаг. Причины сохранения огня древним человеком, культ огня. Использование огня для жизни: тепло, пища, защита от диких животных.

Использование огня в производстве: изготовление посуды, орудий труда, выплавка металлов, приготовление пищи.

Огонь в военном деле. Изобретение пороха. Последствия этого изобретения в истории войн.

Огонь и энергия. Виды энергии: электрическая, тепловая, атомная (общие представления). Изобретение электричества как новый этап в жизни людей. Современные способы получения большого количества энергии. Экологические последствия при получении тепловой энергии от сжигания полезных ископаемых (угля, торфа, газа), лесов. Роль энергетических ресурсов Земли для жизни человечества.

9.2.5.2. История использования человеком воды.

Вода в природе. Значение воды в жизни человека. Охрана водных угодий.

Причины поселения древнего человека на берегах рек, озер, морей. Рыболовство. Передвижение человека по воде. Судостроительство, история мореплавания, открытие новых земель (общие представления).

Вода и земледелие. Поливное земледелие, причины его возникновения. Роль поливного земледелия в истории человечества.

Использование человеком воды для получения энергии: водяное колесо, гидроэлектростанция. Использование воды при добыче полезных ископаемых.

Профессии людей, связанные с освоением энергии и водных ресурсов.

9.2.5.3. История жилища человека.

Понятие о жилище. История появления жилища человека. Первые жилища: пещеры, шалаш, земляные укрытия. Сборно-разборные жилища. Материалы, используемые для строительства жилья у разных народов (чумы, яранги, вигвамы, юрты). История совершенствования жилища. Влияние климата и национальных традиций на строительство жилья и других зданий. Архитектурные памятники в строительстве, их значение для изучения истории.

9.2.5.4. История появления мебели.

Назначение и виды мебели, материалы для ее изготовления.

История появления первой мебели. Влияние исторических и национальных традиций на изготовление мебели. Изготовление мебели как искусство. Современная мебель. Профессии людей, связанные с изготовлением мебели.

9.2.5.5. История питания человека.

Питание как главное условие жизни любого живого организма. Уточнение представлений о пище человека в разные периоды развития общества.

Добывание пищи древним человеком как борьба за его выживание. Способы добывания: собирательство, бортничество, рыболовство, охота, земледелие, скотоводство. Приручение человеком животных. Значение домашних животных в жизни человека.

История хлеба и хлебопечения.

Способы хранения и накопления продуктов питания.

Влияние природных условий на традиции приготовления пищи у разных народов. Употребление пищи как необходимое условие сохранения здоровья и жизни человека.

9.2.5.6. История появления посуды.

Посуда, ее назначение. Материалы для изготовления посуды. История появления посуды. Глиняная посуда. Гончарное ремесло, изобретение гончарного круга, его значение для развития производства глиняной посуды. Народные традиции в изготовлении глиняной посуды.

Деревянная посуда. История появления и использования деревянной посуды, ее виды. Преимущества деревянной посуды для хранения продуктов, народные традиции ее изготовления.

Посуда из других материалов. Изготовление посуды как искусство.

Профессии людей, связанные с изготовлением посуды.

9.2.5.7. История появления одежды и обуви.

Уточнение представлений об одежде и обуви, их функциях. Материалы для изготовления одежды и обуви. Различия в мужской и женской одежде.

Одежда как потребность защиты человеческого организма от неблагоприятных условий среды. Виды одежды древнего человека. Способы изготовления, материалы, инструменты. Совершенствование видов одежды в ходе развития земледелия и скотоводства, совершенствование инструментов для изготовления одежды. Влияние природных и климатических условий на изготовление одежды. Народные традиции изготовления одежды. Изготовление одежды как искусство. Изменения в одежде и обуви в разные времена у разных народов. Образцы народной одежды (на примере региона).

История появления обуви. Влияние климатических условий на возникновение разных видов обуви. Обувь в разные исторические времена: лапти, сапоги, туфли, сандалии.

Профессии людей, связанные с изготовлением одежды и обуви.

9.2.5.8. История человеческого общества.

Представления древних людей об окружающем мире. Освоение человеком морей и океанов, открытие новых земель, изменение представлений о мире.

Истоки возникновения мировых религий: иудаизм, христианство, буддизм, ислам. Значение религии для духовной жизни человечества.

Зарождение науки, важнейшие человеческие изобретения.

Направления в науке: астрономия, математика, география. Изменение среды и общества в ходе развития науки.

Значение устного творчества для истории: сказания, легенды, песни, пословицы, поговорки. История возникновения письма. Виды письма: предметное письмо, клинопись, иероглифическое письмо. Латинский и славянский алфавит. История книги и книгопечатания.

Культура и человек как носитель культуры. Искусство как особая сфера человеческой деятельности.

Виды и направления искусства.

Условия для возникновения государства. Аппарат власти. Право, суд, армия. Гражданин. Виды государств: монархия, диктатура, демократическая республика. Политика государства, гражданские свободы, государственные законы.

Экономика как показатель развития общества и государства. История денег,

торговли. Государства богатые и бедные.

Войны. Причины возникновения войн. Исторические уроки войн.

Рекомендуемые виды практических заданий:

заполнение анкет;

рисование по темам: "Моя семья", "Мой дом", "Моя улица";

составление устных рассказов о себе, членах семьи, родственниках, друзьях;

составление автобиографии и биографий членов семьи (под руководством педагогического работника);

составление генеалогического древа (рисунок);

рисование Государственного флага, прослушивание Государственного гимна;

изображение схем сменяемости времен года;

составление календаря на неделю, месяц; изображение "ленты времени" одного столетия, одного тысячелетия, ориентировка на "ленте времени";

объяснение смысла пословиц и поговорок о времени, временах года, о человеке и времени.

чтение и пересказ адаптированных текстов по изучаемым темам;

рассматривание и анализ иллюстраций, альбомов с изображениями гербов, монет, археологических находок, архитектурных сооружений, относящихся к различным историческим эпохам;

экскурсии в краеведческий и исторический музеи;

ознакомление с историческими памятниками, архитектурными сооружениями;

просмотр фильмов о культурных памятниках;

викторины на темы: "С чего начинается Родина?", "Моя семья", "Мой род", "Я и мои друзья", "Страна, в которой я живу", "События прошлого", "Время, в котором мы живем", "История одного памятника", "История в рассказах очевидцев", "Исторические памятники нашего города".

9.3. Планируемые предметные результаты освоения учебного предмета "Мир истории"

9.3.1. Минимальный уровень:

понимание доступных исторических фактов;

использование некоторых усвоенных понятий в активной речи;

последовательные ответы на вопросы, выбор правильного ответа из ряда предложенных вариантов;

использование помощи педагогического работника при выполнении учебных задач, самостоятельное исправление ошибок;

усвоение элементов контроля учебной деятельности (с помощью памяток, инструкций, опорных схем);

адекватное реагирование на оценку учебных действий.

9.3.2. Достаточный уровень:

знание изученных понятий и наличие представлений по всем разделам программы;

использование усвоенных исторических понятий в самостоятельных высказываниях;

участие в беседах по основным темам программы;

высказывание собственных суждений и личностное отношение к изученным фактам;

понимание содержания учебных заданий, их выполнение самостоятельно или с помощью педагогического работника;

владение элементами самоконтроля при выполнении заданий;

владение элементами оценки и самооценки;

проявление интереса к изучению истории.

10. Рабочая программа по учебному предмету "История Отечества" (VII-IX

класс) предметной области "Человек и общество" включает пояснительную записку, содержание обучения, планируемые результаты освоения программы.

10.1. Пояснительная записка.

Предмет "История Отечества" играет важную роль в процессе развития и воспитания личности обучающихся с умственной отсталостью (интеллектуальными нарушениями), формирования гражданской позиции обучающихся, воспитания их в духе патриотизма и уважения к своей Родине, ее историческому прошлому.

Основные цели изучения данного предмета "История Отечества":

формирование нравственного сознания развивающейся личности обучающихся с умственной отсталостью (интеллектуальными нарушениями), способных к определению своих ценностных приоритетов на основе осмысления исторического опыта своей страны;

развитие умения применять исторические знания в учебной и социальной деятельности; развитие нарушенных при умственной отсталости высших психических функций.

Достижение этих целей будет способствовать социализации обучающихся с интеллектуальным недоразвитием.

Основные задачи изучения предмета:

овладение обучающимися знаниями о выдающихся событиях и деятелях отечественной истории;

формирование у обучающихся представлений о жизни, быте, труде людей в разные исторические эпохи;

формирование представлений о развитии российской культуры, ее выдающихся достижениях, памятниках;

формирование представлений о постоянном развитии общества, связи прошлого и настоящего;

усвоение обучающимися терминов и понятий, знание которых необходимо для понимания хода развития истории;

формирование интереса к истории как части общечеловеческой культуры, средству познания мира и самопознания;

формирование у обучающихся умений применять исторические знания для осмысления сущности современных общественных явлений, в общении с другими людьми в современном поликультурном, полиэтничном и многоконфессиональном обществе;

воспитание обучающихся в духе патриотизма, уважения к своему Отечеству;

воспитание гражданственности и толерантности;

коррекция и развитие познавательных психических процессов.

10.2. Содержание учебного предмета.

10.2.1. Введение в историю.

Что такое история. Что изучает история Отечества. Вещественные, устные и письменные памятники истории. Наша Родина - Россия. Наша страна на карте. Государственные символы России. Глава нашей страны. История края - часть истории России. Как изучается родословная людей. Моя родословная. Счет лет в истории. "Лента времени".

10.2.2. История нашей страны древнейшего периода.

Древнейшие поселения на территории Восточно-Европейской равнины. Восточные славяне - предки русских, украинцев и белорусов. Родоплеменные отношения восточных славян. Славянская семья и славянский поселок. Основные занятия, быт, обычаи и верования восточных славян. Взаимоотношения с соседними народами и государствами. Объединение восточных славян под властью Рюрика.

10.2.3. Русь в IX - I половине XII века.

Образование государства восточных славян - Древней Руси. Формирование княжеской власти. Первые русские князья, их внутренняя и внешняя политика. Крещение

Руси при князе Владимире: причины и значение.

Социально-экономический и политический строй Древней Руси. Земельные отношения. Жизнь и быт людей. Древнерусские города, развитие ремесел и торговли. Политика Ярослава Мудрого и Владимира Мономаха.

Древнерусская культура.

10.2.4. Распад Руси. Борьба с иноземными завоевателями (XII-XIII века).

Причины распада единого государства Древняя Русь. Образование земель - самостоятельных государств, особенности их социально-политического и культурного развития. Киевское княжество. Владимиро-Суздальское княжество. Господин Великий Новгород. Культура Руси в XII-XIII веках.

Русь между Востоком и Западом. Монгольские кочевые племена. Сражение на Калке. Нашествие монголов на Русь. Походы войск Чингисхана и хана Батые. Героическая оборона русских городов. Значение противостояния Руси монгольскому завоеванию. Русь и Золотая Орда. Борьба населения русских земель против ордынского владычества.

Отношения Новгорода с западными соседями. Борьба с рыцарями-крестоносцами. Князь Александр Ярославич. Невская битва. Ледовое побоище.

10.2.5. Начало объединения русских земель (XIV - XV века).

Возвышение Москвы при князе Данииле Александровиче. Московский князь Иван Калита и его политика. Расширение территории Московского княжества. Превращение Москвы в духовный центр русской земли. Князь Дмитрий Донской и Сергей Радонежский. Куликовская битва, ее значение.

Объединение земель Северо-Восточной Руси вокруг Москвы. Князь Иван III. Освобождение от иноземного господства. Образование единого Русского государства и его значение. Становление самодержавия. Система государственного управления. Культура и быт Руси в XIV - XV вв.

10.2.6. Россия в XVI - XVII веках.

Расширение государства Российского при Василии III. Русская православная церковь в Российском государстве. Первый русский царь Иван IV Грозный. Система государственного управления при Иване Грозном. Опричнина: причины, сущность, последствия. Внешняя политика Московского государства в XVI веке. Присоединение Поволжья, покорение Сибири. Строительство сибирских городов. Быт простых и знатных людей.

Москва - столица Российского государства. Московский Кремль при Иване Грозном. Развитие просвещения, книгопечатания, зодчества, живописи. Быт, нравы, обычаи.

Россия на рубеже XVI-XVII веков. Царствование Бориса Годунова. Смутное время. Самозванцы. Восстание под предводительством И. Болотникова. Освободительная борьба против интервентов. Ополчение К. Минина и Д. Пожарского. Подвиг И. Сусанина. Освобождение Москвы. Начало царствования династии Романовых.

Правление первых Романовых. Конец Смутного времени. Открытие новых земель. Русские первопроходцы. Крепостные крестьяне. Крестьянское восстание под предводительством С. Разина. Власть и церковь. Церковный раскол. Внешняя политика России в XVII веке. Культура и быт России в XVII веке.

10.2.7. Россия в XVIII веке.

Начало царствования Петра I. Азовские походы. "Великое посольство" Петра I. Создание российского флота и борьба за выход к Балтийскому и Черному морям. Начало Северной войны. Строительство Петербурга. Создание регулярной армии. Полтавская битва: разгром шведов. Победы русского флота. Окончание Северной войны. Петр I - первый российский император. Личность Петра I Великого. Реформы государственного управления, губернская реформа. Оппозиция реформам Петра I, дело царевича Алексея. Экономические преобразования в стране. Нововведения в культуре. Развитие науки и

техники. Итоги и цена петровских преобразований.

Дворцовые перевороты: внутренняя и внешняя политика преемников Петра I. Российская Академия наук и деятельность М. В. Ломоносова. И. И. Шувалов - покровитель просвещения, наук и искусства. Основание первого Российского университета и Академии художеств.

Правление Екатерины II - просвещенный абсолютизм. Укрепление императорской власти. Развитие промышленности, торговли, рост городов.

"Золотой век дворянства". Положение крепостных крестьян, усиление крепостничества. Восстание под предводительством Е. Пугачева и его значение. Русско-турецкие войны второй половины XVIII века, их итоги. Присоединение Крыма и освоение Новороссии. А. В. Суворов, Ф. Ф. Ушаков. Культура и быт России во второй половине XVIII века. Русские изобретатели и умельцы, развитие исторической науки, литературы, искусства.

Правление Павла I.

10.2.8. Россия в первой половине XIX века.

Россия в начале XIX века. Приход к власти Александра I. Внутренняя и внешняя политика России. Отечественная война 1812 г. Основные этапы и сражения войны. Бородинская битва. Герои войны (М. И. Кутузов, М. Б. Барклай-де-Толли, П. И. Багратион, Н. Н. Раевский, Д. В. Давыдов). Причины победы России в Отечественной войне. Народная память о войне 1812 г.

Правление Александра I. Движение декабристов: создание тайных обществ в России, их участники. Вступление на престол Николая I. Восстание декабристов на Сенатской площади в Санкт-Петербурге. Суд над декабристами. Значение движения декабристов.

Правление Николая I. Преобразование и укрепление государственного аппарата. Введение военных порядков во все сферы жизни общества. Внешняя политика России. Крымская война 1853-1856 гг. Итоги и последствия войны.

"Золотой век" русской культуры первой половины XIX века. Развитие науки, техники, живописи, архитектуры, литературы, музыки. Выдающиеся деятели культуры (А.С. Пушкин, М.Ю. Лермонтов, Н.В. Гоголь, М.И. Глинка, В.А. Тропинин, К.И. Росси).

10.2.9. Россия во второй половине XIX - начале XX века.

Правление Александра II. Отмена крепостного права, его значение. Жизнь крестьян после отмены крепостного права. Социально-экономическое развитие России. Реформы, связанные с преобразованием жизни в стране (городская, судебная, военные реформы, открытие начальных народных училищ). Убийство Александра II.

Приход к власти Александра III. Развитие российской промышленности, формирование русской буржуазии. Положение и жизнь рабочих. Появление революционных кружков. Жизнь и быт русских купцов, городского и сельского населения. Наука и культура во второй половине XIX века. Великие имена: И. С. Тургенев, Ф. М. Достоевский, Л. Н. Толстой, В. И. Суриков, П. И. Чайковский, А. С. Попов, А. Ф. Можайский.

Начало правления Николая II. Промышленное развитие страны. Положение основных групп населения. Стачки и забастовки рабочих. Русско-японская война 1904-1905 гг.: основные сражения. Причины поражения России в войне. Воздействие войны на общественную и политическую жизнь страны.

Первая русская революция 1905-1907 гг. Кровавое воскресенье 9 января 1905 г. - начало революции, основные ее события. "Манифест 17 октября 1905 года". Поражение революции, ее значение. Реформы П. А. Столыпина и их итоги.

"Серебряный век" русской культуры. Выдающиеся деятели культуры: А. М. Горький, В. А. Серов, Ф. И. Шаляпин, Анна Павлова. Появление первых кинофильмов в России.

Россия в Первой мировой войне. Героизм и самоотверженность русских солдат.

Победы и поражения русской армии в ходе военных действий. Брусиловский прорыв. Подвиг летчика П. Н. Нестерова. Экономическое положение в стране. Отношение к войне в обществе.

10.2.10. Россия в 1917-1921 годах.

Революционные события 1917 года. Февральская революция и отречение царя от престола. Временное правительство. А. Ф. Керенский. Создание Петроградского Совета рабочих депутатов. Двоевластие. Обстановка в стране в период двоевластия. Октябрь 1917 года в Петрограде. II Всероссийский съезд Советов. Образование Совета Народных Комиссаров (СНК) во главе с В. И. Лениным. Принятие первых декретов "О мире" и "О земле". Установление советской власти в стране и образование нового государства - Российской Советской Федеративной Социалистической Республики (РСФСР). Принятие первой Советской Конституции - Основного Закона РСФСР. Судьба семьи Николая II.

Гражданская война в России: предпосылки, участники, основные этапы вооруженной борьбы. Борьба между "красными" и "белыми". Положение населения в годы войны. Интервенция. Окончание и итоги Гражданской войны. Экономическая политика советской власти во время Гражданской войны: "военный коммунизм". Экономический и политический кризис в конце 1920 - начале 1921 г. Массовые выступления против политики власти (крестьянские восстания, восстание в Кронштадте). Переход к новой экономической политике, положительные и отрицательные результаты нэпа.

10.2.11. СССР в 20-е - 30-е годы XX века.

Образование СССР. Первая **Конституция (Основной Закон)** СССР 1924 года. Система государственного управления СССР. Смерть первого главы Советского государства - В. И. Ленина. Сосредоточение всей полноты партийной и государственной власти в руках И. В. Сталина. Культ личности Сталина. Массовые репрессии. ГУЛАГ. Последствия репрессий.

Индустриализация страны, первые пятилетние планы. Стройки первых пятилеток (Днепрогэс, Магнитка, Турксиб, Комсомольск-на-Амуре). Роль рабочего класса в индустриализации. Стахановское движение. Ударничество.

Коллективизация сельского хозяйства: ее насильственное осуществление, экономические и социальные последствия. Создание колхозов. Раскулачивание. Гибель крепких крестьянских хозяйств. Голод на селе.

Новая **Конституция** СССР 1936 года. Ее значение. Изменения в системе государственного управления СССР. Образование новых республик и включение их в состав СССР. Политическая жизнь страны в 30-е годы. Основные направления внешней политики Советского государства в 1920-1930-е годы. Укрепление позиций страны на международной арене.

Культура и духовная жизнь в стране в 1920-е - 1930-е гг. "Культурная революция": задачи и направления. Ликвидация неграмотности, создание системы народного образования. Развитие советской науки, выдающиеся научные открытия (И. П. Павлов, К. А. Тимирязев, К. Э. Циолковский) Идеологический контроль над духовной жизнью общества. Русская эмиграция. Политика власти в отношении религии и церкви. Жизнь и быт советских людей в 20-е - 30-е годы.

10.2.12. СССР во Второй мировой и Великой Отечественной войне 1941-1945 годов.

СССР накануне Второй мировой войны. Мероприятия по укреплению обороноспособности страны. Первое военное столкновение между японскими и советскими войсками в 1938 г. Советско-германский договор о ненападении. Советско-финляндская война 1939-1940 годов, ее итоги. Начало Второй мировой войны, нападение Германии на Польшу и наступление на Запад, подготовка к нападению на СССР.

Нападение Германии на Советский Союз. Начало Великой Отечественной войны. Героическая оборона Брестской крепости. Первые неудачи Красной армии, героическая

защита городов на пути отступления советских войск. Битва за Москву, ее историческое значение. Маршал Г. К. Жуков. Герои-панфиловцы.

Героизм тружеников тыла. "Все для фронта! Все для победы!". Создание новых вооружений советскими военными конструкторами. Блокада Ленинграда и мужество ленинградцев. Города-герои.

Сталинградская битва. Начало коренного перелома в ходе Великой Отечественной войны. Зверства фашистов на оккупированной территории, и в концентрационных лагерях. Подвиг генерала Д. М. Карбышева. Борьба советских людей на оккупированной территории. Партизанское движение. Герои-подпольщики и партизаны. Битва на Курской дуге. Мужество и героизм советских солдат. Отступление немецких войск по всем фронтам. Наука и культура в годы войны.

Создание антигитлеровской коалиции. Открытие второго фронта в Европе в конце войны. Изгнание захватчиков с советской земли, освобождение народов Европы. Битва за Берлин. Капитуляция Германии. Решающий вклад СССР в разгром гитлеровской Германии. Завершение Великой Отечественной войны. День Победы - 9 мая 1945 года.

Вступление СССР в войну с Японией. Военные действия США против Японии в 1945 г. Атомная бомбардировка Хиросимы и Нагасаки. Капитуляция Японии. Окончание Второй мировой войны. Нюрнбергский процесс. Героические и трагические уроки войны. Причины победы советского народа. Советские полководцы (Г. К. Жуков, К. К. Рокоссовский, А. М. Василевский, И. С. Конев), герои войны. Великая Отечественная война 1941-1945 гг. в памяти народа, произведениях искусства.

10.2.13. Советский Союз в 1945 - 1991 годах.

Возрождение Советской страны после войны. Трудности послевоенной жизни. Восстановление разрушенных городов. Возрождение и развитие промышленности. Положение в сельском хозяйстве. Жизнь и быт людей в послевоенное время, судьбы солдат, вернувшихся с фронта. Новая волна репрессий. Голод 1946-1947 гг. Внешняя политика СССР в послевоенные годы. Укрепление статуса СССР как великой мировой державы. Формирование двух военно-политических блоков. Начало "холодной войны". Политика укрепления социалистического лагеря.

Смерть И. В. Сталина. Борьба за власть. Приход к власти Н. С. Хрущева. Осуждение культа личности, начало реабилитации репрессированных. Реформы Н. С. Хрущева. Освоение целины. Жилищное строительство. Жизнь советских людей в годы правления Н. С. Хрущева. Выработка новых подходов к внешней политике. Достижения в науке и технике в 50-60-е годы. Исследование атомной энергии. Выдающиеся ученые И. В. Курчатов, М. В. Келдыш, А. Д. Сахаров. Освоение космоса и полет первого человека. Ю. А. Гагарин. Первая женщина космонавт В. В. Терешкова. Хрущевская "оттепель". Противоречия внутриполитического курса Н. С. Хрущева, его отставка.

Экономическая и социальная политика Л.И. Брежнева. Экономический спад. Конституция СССР 1977 г. Внешняя политика Советского Союза в 70-е годы. Война в Афганистане. XXII-летние Олимпийские игры в Москве. Ухудшение материального положения населения и морального климата в стране. Советская культура, жизнь и быт советских людей в 70-е - начале 80-х годов XX века.

Смерть Л. И. Брежнева. Приход к власти М. С. Горбачева. Реформы Горбачева в политической, социальной и экономической сферах. Вывод войск из Афганистана. Избрание первого президента СССР - М.С. Горбачева. Нарастание экономического кризиса и обострение межнациональных отношений в стране. Образование новых политических партий и движений. Августовские события 1991 г. Распад СССР. Принятие Декларации о государственном суверенитете РСФСР. Первый президент России Б. Н. Ельцин. Образование Содружества Независимых Государств (далее - СНГ). Причины и последствия кризиса советской системы и распада СССР.

10.2.14. Россия (Российская Федерация) в 1991 - 2015 годах.

Вступление России в новый этап истории. Формирование суверенной российской

государственности. Политический кризис осени 1993 г. Принятие **Конституции** России (1993 г.). Символы государственной власти Российской Федерации. Экономические реформы 1990-х гг., их результаты. Жизнь и быт людей в новых экономических и политических условиях Основные направления национальной политики: успехи и просчеты. Нарастание противоречий между центром и регионами. Военно-политический кризис в Чеченской Республике. Внешняя политика России в 1990-е гг. Отношения со странами СНГ и Балтии. Восточное направление внешней политики. Русское зарубежье.

Отставка Б. Н. Ельцина, президентские выборы в 2000 году. Второй президент России - В.В. Путин. Его деятельность: курс на продолжение реформ, стабилизацию положения в стране, сохранение целостности России, укрепление государственности, обеспечение согласия и единства общества. Новые государственные символы России. Развитие экономики и социальной сферы. Политические лидеры и общественные деятели современной России. Культура и духовная жизнь общества в начале XXI века. Русская православная церковь в новой России.

Президентские выборы 2008 г. Президент России - Д.А. Медведев. Общественно-политическое и экономическое развитие страны, культурная жизнь на современном этапе. Разработка новой внешнеполитической стратегии в начале XXI века. Укрепление международного престижа России.

Президентские выборы 2012 г. Президент России - В.В. Путин. Сегодняшний день России. Проведение зимних Олимпийских игр в Сочи в 2014 г. Воссоединение Крыма с Россией. Празднование 70-летия Победы в Великой Отечественной войне.

10.3. Планируемые предметные результаты освоения учебного предмета "История Отечества".

10.3.1. Минимальный уровень:

знание некоторых дат важнейших событий отечественной истории;
знание некоторых основных фактов исторических событий, явлений, процессов;
знание имен некоторых наиболее известных исторических деятелей (князей, царей, политиков, полководцев, ученых, деятелей культуры);
понимание значения основных терминов-понятий;
установление по датам последовательности и длительности исторических событий, пользование "Лентой времени";
описание предметов, событий, исторических героев с опорой на наглядность, составление рассказов о них по вопросам педагогического работника;
нахождение и показ на исторической карте основных изучаемых объектов и событий;
объяснение значения основных исторических понятий с помощью педагогического работника.

10.3.2. Достаточный уровень:

знание хронологических рамок ключевых процессов, дат важнейших событий отечественной истории;
знание некоторых основных исторических фактов, событий, явлений, процессов; их причины, участников, результаты и значение; составление рассказов об исторических событиях, формулировка выводов об их значении;
знание мест совершения основных исторических событий;
знание имен известных исторических деятелей (князей, царей, политиков, полководцев, ученых, деятелей культуры) и составление элементарной характеристики исторических героев;
формирование первоначальных представлений о взаимосвязи и последовательности важнейших исторических событий;
понимание "легенды" исторической карты и "чтение" исторической карты с опорой на ее "легенду";

знание основных терминов понятий и их определений;
соотнесение года с веком, установление последовательности и длительности исторических событий;
сравнение, анализ, обобщение исторических фактов;
поиск информации в одном или нескольких источниках;
установление и раскрытие причинно-следственных связей между историческими событиями и явлениями.

11. Рабочая программа по учебному предмету "Адаптивная физическая культура" (V-IX классы) предметной области "Физическая культура" включает пояснительную записку, содержание обучения, планируемые результаты освоения программы.

11.1. Пояснительная записка.

Программа по физической культуре для обучающихся V-IX классов является логическим продолжением соответствующей учебной программы дополнительного первого (I) и I-IV классов.

Основная цель изучения физической культуры заключается во всестороннем развитии личности обучающихся с умственной отсталостью (интеллектуальными нарушениями) в процессе приобщения их к физической культуре, повышении уровня их психофизического развития, расширении индивидуальных двигательных возможностей, комплексной коррекции нарушений развития, социальной адаптации.

Задачи, реализуемые в ходе уроков физической культуры:

воспитание интереса к физической культуре и спорту;
овладение основами доступных видов спорта (легкой атлетикой, гимнастикой, лыжной подготовкой) в соответствии с возрастными и психофизическими особенностями обучающихся;

коррекция недостатков познавательной сферы и психомоторного развития; развитие и совершенствование волевой сферы; формирование социально приемлемых форм поведения, предупреждение проявлений деструктивного поведения (крик, агрессия, самоагрессия, стереотипии) в процессе уроков и во внеучебной деятельности;

воспитание нравственных качеств и свойств личности; содействие военно-патриотической подготовке.

11.2. Содержание учебного предмета.

Содержание программы отражено в следующих разделах: "Гимнастика", "Легкая атлетика", "Лыжная и конькобежная подготовки", "Подвижные игры", "Спортивные игры". В каждом из разделов выделено два взаимосвязанных подраздела: "Теоретические сведения" и "Практический материал". Кроме этого, с учетом возраста и психофизических возможностей обучающихся им также предлагаются для усвоения некоторые теоретические сведения из области физической культуры, которые имеют самостоятельное значение.

В разделе "Гимнастика" (подраздел "Практический материал") кроме построений и перестроений представлены два основных вида физических упражнений: с предметами и без предметов, содержание которых по сравнению с младшими классами в основном остается без изменений, но при этом возрастает их сложность и увеличивается дозировка. К упражнениям с предметами добавляется опорный прыжок, упражнения со скакалками, гантелями и штангой, на преодоление сопротивления, упражнения для корпуса и ног; элементы акробатики.

В раздел "Легкая атлетика" включены традиционные виды: ходьба, бег, прыжки, метание, которые способствуют развитию физических качеств обучающихся (силы, ловкости, быстроты).

Освоение раздела "Лыжная и конькобежная подготовка" направлена на дальнейшее совершенствование навыков владения лыжами и коньками, которые способствуют

коррекции психомоторной сферы обучающихся. В тех регионах, где климатические условия не позволяют систематически заниматься лыжной и конькобежной подготовками, следует заменить их занятиями гимнастикой, легкой атлетикой, играми. Но в этом случае следует проводить уроки физкультуры не только в условиях спортивного зала, но и на свежем воздухе.

Особое место в системе уроков по физической культуре занимают разделы "Подвижные игры" и "Спортивные игры", которые не только способствуют укреплению здоровья обучающихся и развитию у них необходимых физических качеств, но и формируют навыки коллективного взаимодействия. Начиная с V-го класса, обучающиеся знакомятся с доступными видами спортивных игр: волейболом, баскетболом, настольным теннисом, хоккеем на полу (последнее может использоваться как дополнительный материал).

11.2.1. Теоретические сведения.

Личная гигиена, солнечные и воздушные ванны. Значение физических упражнений в жизни человека.

Подвижные игры. Роль физкультуры в подготовке к труду. Значение физической культуры в жизни человека. Самостраховка и самоконтроль при выполнении физических упражнений. Помощь при травмах. Способы самостоятельного измерения частоты сердечных сокращений.

Физическая культура и спорт в России. Специальные олимпийские игры.

Здоровый образ жизни и занятия спортом после окончания образовательной организации.

11.2.2. Гимнастика. Теоретические сведения. Элементарные сведения о передвижениях по ориентирам. Правила поведения на занятиях по гимнастике. Значение утренней гимнастики.

Практический материал: построения и перестроения.

Упражнения без предметов (корректирующие и общеразвивающие упражнения): упражнения на дыхание, для развития мышц кистей рук и пальцев; мышц шеи, расслабления мышц, укрепления голеностопных суставов и стоп, укрепления мышц туловища, рук и ног, для формирования и укрепления правильной осанки.

Упражнения с предметами: с гимнастическими палками; большими обручами; малыми мячами, большим мячом, набивными мячами; со скакалками; гантелями и штангой; лазанье и перелезание, упражнения на равновесие; опорный прыжок; упражнения для развития пространственно-временной дифференцировки и точности движений; упражнения на преодоление сопротивления; переноска грузов и передача предметов.

11.2.3. Легкая атлетика. Теоретические сведения. Подготовка суставов и мышечно-сухожильного аппарата к предстоящей деятельности. Техника безопасности при прыжках в длину. Фазы прыжка в высоту с разбега. Подготовка суставов и мышечно-сухожильного аппарата к предстоящей деятельности. Техника безопасности при выполнении прыжков в высоту.

Правила судейства по бегу, прыжкам, метанию; правила передачи эстафетной палочки в легкоатлетических эстафетах.

Практический материал:

а) ходьба: ходьба в разном темпе, с изменением направления; ускорением и замедлением, преодолением препятствий;

б) бег: медленный бег с равномерной скоростью, бег с варьированием скорости, скоростной бег; эстафетный бег, бег с преодолением препятствий, бег на короткие, средние и длинные дистанции, кроссовый бег по слабопересеченной местности;

в) прыжки: отработка выпрыгивания и спрыгивания с препятствий; прыжки в длину (способами "оттолкнув ноги", "перешагивание"); прыжки в высоту способом "перекат";

г) метание: метание малого мяча на дальность, метание мяча в вертикальную цель, метание в движущую цель.

11.2.4. Лыжная и конькобежная подготовки.

Лыжная подготовка.

Теоретические сведения. Сведения о применении лыж в быту. Занятия на лыжах как средство закаливания организма.

Прокладка учебной лыжни, санитарно-гигиенические# требования к занятиям на лыжах. Виды лыжного спорта, сведения о технике лыжных ходов.

Практический материал.

Стойка лыжника. Виды лыжных ходов (попеременный двухшажный; одновременный бесшажный; одновременный одношажный). Совершенствование разных видов подъемов и спусков. Повороты.

Конькобежная подготовка

Теоретические сведения.

Занятия на коньках как средство закаливания организма.

Практический материал. Стойка конькобежца. Бег по прямой. Бег по прямой и на поворотах. Вход в поворот. Свободное катание. Бег на время.

11.2.5. Подвижные игры.

Практический материал.

Коррекционные игры.

Игры с элементами общеразвивающих упражнений (игры с: бегом, прыжками; лазанием, метанием и ловлей мяча, построениями и перестроениями, бросанием, ловлей, метанием).

11.2.6. Спортивные игры.

Баскетбол. Теоретические сведения. Правила игры в баскетбол, правила поведения обучающихся при выполнении упражнений с мячом.

Влияние занятий баскетболом на организм обучающихся.

Практический материал.

Стойка баскетболиста. Передвижение в стойке вправо, влево, вперед, назад. Остановка по свистку. Передача мяча от груди с места и в движении шагом. Ловля мяча двумя руками на месте на уровне груди. Ведение мяча на месте и в движении. Бросок мяча двумя руками в кольцо снизу и от груди с места. Прямая подача.

Подвижные игры на основе баскетбола. Эстафеты с ведением мяча.

Волейбол. Теоретические сведения. Общие сведения об игре в волейбол, простейшие правила игры, расстановка и перемещение игроков на площадке. Права и обязанности игроков, предупреждение травматизма при игре в волейбол.

Практический материал.

Прием и передача мяча снизу и сверху. Отбивание мяча снизу двумя руками через сетку на месте и в движении. Верхняя прямая передача в прыжке. Верхняя прямая подача. Прыжки вверх с места и шага, прыжки у сетки. Многоскоки. Верхняя прямая передача мяча после перемещения вперед, вправо, влево.

Учебные игры на основе волейбола. Игры (эстафеты) с мячами.

Настольный теннис.

Теоретические сведения. Парные игры. Правила соревнований. Тактика парных игр.

Практический материал. подача мяча слева и справа, удары слева, справа, прямые с вращением мяча. Одиночные игры.

Хоккей на полу.

Теоретические сведения. Правила безопасной игры в хоккей на полу.

Практический материал. Передвижение по площадке в стойке хоккеиста влево, вправо, назад, вперед. Способы владения клюшкой, ведение шайбы. Учебные игры с учетом ранее изученных правил.

11.3. Планируемые предметные результаты освоения учебного предмета "Адаптивная физическая культура".

11.3.1. Минимальный уровень:

знания о физической культуре как системе разнообразных форм занятий физическими упражнениями по укреплению здоровья;

демонстрация правильной осанки, видов стилизованной ходьбы под музыку, комплексов корригирующих упражнений на контроль ощущений (в постановке головы, плеч, позвоночного столба), осанки в движении, положений тела и его частей (в положении стоя), комплексов упражнений для укрепления мышечного корсета;

понимание влияния физических упражнений на физическое развитие и развитие физических качеств человека;

планирование занятий физическими упражнениями в режиме дня (под руководством педагогического работника);

выбор (под руководством педагогического работника) спортивной одежды и обуви в зависимости от погодных условий и времени года;

знания об основных физических качествах человека: сила, быстрота, выносливость, гибкость, координация;

демонстрация жизненно важных способов передвижения человека (ходьба, бег, прыжки, лазанье, ходьба на лыжах, плавание);

определение индивидуальных показателей физического развития (длина и масса тела) (под руководством педагогического работника);

выполнение технических действий из базовых видов спорта, применение их в игровой и учебной деятельности;

выполнение акробатических и гимнастических комбинаций из числа усвоенных (под руководством педагогического работника);

участие со сверстниками в подвижных и спортивных играх;

взаимодействие со сверстниками по правилам проведения подвижных игр и соревнований;

представления об особенностях физической культуры разных народов, связи физической культуры с природными, географическими особенностями, традициями и обычаями народа;

оказание посильной помощи сверстникам при выполнении учебных заданий;

применение спортивного инвентаря, тренажерных устройств на уроке физической культуры.

11.3.2. Достаточный уровень:

представление о состоянии и организации физической культуры и спорта в России, в том числе об Олимпийском, Паралимпийском движениях, Специальных олимпийских играх;

выполнение общеразвивающих и корригирующих упражнений без предметов: упражнения на осанку, на контроль осанки в движении, положений тела и его частей стоя, сидя, лёжа, комплексы упражнений для укрепления мышечного корсета;

выполнение строевых действий в шеренге и колонне;

знание видов лыжного спорта, демонстрация техники лыжных ходов; знание температурных норм для занятий;

планирование занятий физическими упражнениями в режиме дня, организация отдыха и досуга с использованием средств физической культуры;

знание и измерение индивидуальных показателей физического развития (длина и масса тела),

подача строевых команд, ведение подсчёта при выполнении общеразвивающих упражнений (под руководством педагогического работника);

выполнение акробатических и гимнастических комбинаций на доступном техническом уровне;

участие в подвижных играх со сверстниками, осуществление их объективного судейства, взаимодействие со сверстниками по правилам проведения подвижных игр и соревнований;

знание особенностей физической культуры разных народов, связи физической культуры с природными, географическими особенностями, традициями и обычаями народа;

доброжелательное и уважительное объяснение ошибок при выполнении заданий и предложение способов их устранения;

объяснение правил, техники выполнения двигательных действий, анализ и нахождение ошибок (с помощью педагогического работника), ведение подсчета при выполнении общеразвивающих упражнений;

использование разметки спортивной площадки при выполнении физических упражнений;

пользование спортивным инвентарем и тренажерным оборудованием;

правильная ориентировка в пространстве спортивного зала и на стадионе;

правильное размещение спортивных снарядов при организации и проведении подвижных и спортивных игр.

12. Рабочая программа по учебному предмету "Труд (технология)" (V-IX классы) предметной области "Технология" включает пояснительную записку, содержание обучения, планируемые результаты освоения программы.

12.1. Пояснительная записка.

Среди различных видов деятельности человека ведущее место занимает труд; он служит важным средством развития духовных, нравственных, физических способностей человека. В обществе именно труд обуславливает многостороннее влияние на формирование личности, выступает способом удовлетворения потребностей, созидателем общественного богатства, фактором социального прогресса.

Цель изучения предмета "Труд (технология)" заключается во всестороннем развитии личности обучающихся с умственной отсталостью (интеллектуальными нарушениями) старшего возраста в процессе формирования их трудовой культуры.

Изучение этого учебного предмета в V-IX классах способствует получению обучающимися первоначальной профильной трудовой подготовки, предусматривающей формирование в процессе учебы и общественно полезной работы трудовых умений и навыков, развитие мотивов, знаний и умений правильного выбора профиля и профессии с учетом личных интересов, склонностей, физических возможностей и состояния здоровья.

Учебный предмет "Труд (технология)" должен способствовать решению следующих задач:

развитие социально ценных качеств личности (потребности в труде, трудолюбия, уважения к людям труда, общественной активности);

обучение обязательному общественно полезному, производительному труду; подготовка обучающихся к выполнению необходимых и доступных видов труда дома, в семье и по месту жительства;

расширение знаний о материальной культуре как продукте творческой предметно-преобразующей деятельности человека;

расширение культурного кругозора, обогащение знаний о культурно-исторических традициях в мире вещей;

расширение знаний о материалах и их свойствах, технологиях использования;

ознакомление с ролью человека-труженика и его местом на современном производстве;

ознакомление с массовыми рабочими профессиями, формирование устойчивых интересов к определенным видам труда, побуждение к сознательному выбору профессии и получение первоначальной профильной трудовой подготовки;

формирование представлений о производстве, структуре производственного процесса, деятельности производственного предприятия, содержании и условиях труда по массовым профессиям, с которыми связаны профили трудового обучения в образовательной организации;

ознакомление с условиями и содержанием обучения по различным профилям и испытание своих сил в процессе практических работ по одному из выбранных профилей в условиях школьных учебно-производственных мастерских в соответствии с физическими возможностями и состоянием здоровья обучающихся;

формирование трудовых навыков и умений, технических, технологических, конструкторских и первоначальных экономических знаний, необходимых для участия в общественно полезном, производительном труде;

формирование знаний о научной организации труда и рабочего места, планировании трудовой деятельности;

совершенствование практических умений и навыков использования различных материалов в предметно-преобразующей деятельности;

коррекция и развитие познавательных психических процессов (восприятия, памяти, воображения, мышления, речи);

коррекция и развитие умственной деятельности (анализ, синтез, сравнение, классификация, обобщение);

коррекция и развитие сенсомоторных процессов в процессе формирования практических умений;

развитие регулятивной функции деятельности (включающей целеполагание, планирование, контроль и оценку действий и результатов деятельности в соответствии с поставленной целью);

формирование информационной грамотности, умения работать с различными источниками информации;

формирование коммуникативной культуры, развитие активности, целенаправленности, инициативности.

12.2. Содержание учебного предмета "Труд (технология)".

Программа по "Труду (технология)" в V-IX классах определяет содержание и уровень основных знаний и умений обучающихся по технологии ручной и машинной обработки производственных материалов, в связи с чем определены примерный перечень профилей трудовой подготовки: "Столярное дело", "Слесарное дело", "Переплетно-картонажное дело", "Швейное дело", "Сельскохозяйственный труд", "Подготовка младшего обслуживающего персонала", "Цветоводство и декоративное садоводство", "Художественный труд". Также в содержание программы включены первоначальные сведения об элементах организации уроков трудового обучения.

Структуру программы составляют следующие обязательные содержательные линии, вне зависимости от выбора общеобразовательной организацией того или иного профиля обучения.

Материалы, используемые в трудовой деятельности. Перечень основных материалов, используемых в трудовой деятельности, их основные свойства. Происхождение материалов (природные, производимые промышленностью и прочие).

Инструменты и оборудование: простейшие инструменты ручного труда, приспособления, станки и проч. Устройство, наладка, подготовка к работе инструментов и оборудования, ремонт, хранение инструмента. Свойства инструмента и оборудования - качество и производительность труда.

Технологии изготовления предмета труда: предметы профильного труда, основные профессиональные операции и действия, технологические карты. Выполнение отдельных трудовых операций и изготовление стандартных изделий под руководством педагогического работника. Применение элементарных фактических знаний и (или) ограниченного круга специальных знаний.

Этика и эстетика труда: правила использования инструментов и материалов, запреты и ограничения. Инструкции по технике безопасности (правила поведения при проведении работ). Требования к организации рабочего места. Правила профессионального поведения.

12.3. Планируемые предметные результаты освоения учебного предмета "Труд (технология)".

22.3.1. Минимальный уровень:

знание названий некоторых материалов, изделий, которые из них изготавливаются и применяются в быту, игре, учебе, отдыхе;

представления об основных свойствах используемых материалов;

знание правил хранения материалов, санитарно-гигиенических требований при работе с производственными материалами;

отбор (с помощью педагогического работника) материалов и инструментов, необходимых для работы;

представления о принципах действия, общем устройстве машины и ее основных частях (на примере изучения любой современной машины: металлорежущего станка, швейной машины, ткацкого станка, автомобиля, трактора);

представления о правилах безопасной работы с инструментами и оборудованием, санитарно-гигиенических требованиях при выполнении работы;

владение базовыми умениями, лежащими в основе наиболее распространенных производственных технологических процессов (шитье, литье, пиление, строгание);

чтение (с помощью педагогического работника) технологической карты, используемой в процессе изготовления изделия;

представления о разных видах профильного труда (деревообработка, металлообработка, швейные, малярные, переплетно-картонажные работы, ремонт и производств обуви, сельскохозяйственный труд, автодело, цветоводство);

понимание значения и ценности труда;

понимание красоты труда и его результатов;

заботливое и бережное отношение к общественному достоянию и родной природе;

понимание значимости организации школьного рабочего места, обеспечивающего внутреннюю дисциплину;

выражение отношения к результатам собственной и чужой творческой деятельности ("нравится" и (или) "не нравится");

организация (под руководством педагогического работника) совместной работы в группе;

осознание необходимости соблюдения в процессе выполнения трудовых заданий порядка и аккуратности;

выслушивание предложений и мнений других обучающихся, адекватное реагирование на них;

комментирование и оценка в доброжелательной форме достижения других обучающихся, высказывание своих предложений и пожеланий;

проявление заинтересованного отношения к деятельности своих других обучающихся и результатам их работы;

выполнение общественных поручений по уборке мастерской после уроков трудового обучения;

посильное участие в благоустройстве и озеленении территорий, охране природы и окружающей среды.

12.3.2. Достаточный уровень:

определение (с помощью педагогического работника) возможностей различных материалов, их целенаправленный выбор (с помощью педагогического работника) в соответствии с физическими, декоративно-художественными и конструктивными свойствам в зависимости от задач предметно-практической деятельности;

экономное расходование материалов;
планирование (с помощью педагогического работника) предстоящей практической работы;
знание оптимальных и доступных технологических приемов ручной и машинной обработки материалов в зависимости от свойств материалов и поставленных целей;
осуществление текущего самоконтроля выполняемых практических действий и корректировка хода практической работы;
понимание общественной значимости своего труда, своих достижений в области трудовой деятельности.

13. Рабочая программа по учебному предмету "Музыка" (V класс) предметной области "Искусство" включает пояснительную записку, содержание обучения, планируемые результаты освоения программы.

13.1. Пояснительная записка.

Обучение музыки предназначено для формирования у обучающихся с умственной отсталостью (интеллектуальными нарушениями) элементарных знаний, умений и навыков в области музыкального искусства, развития их музыкальных способностей, мотивации к музыкальной деятельности.

Цель: приобщение к музыкальной культуре обучающихся с умственной отсталостью (интеллектуальными нарушениями) как к неотъемлемой части духовной культуры.

Задачи учебного предмета "Музыка":

накопление первоначальных впечатлений от музыкального искусства и получение доступного опыта (овладение элементарными музыкальными знаниями, слушательскими и доступными исполнительскими умениями);

приобщение к культурной среде, дающей обучающемуся впечатления от музыкального искусства, формирование стремления и привычки к слушанию музыки, посещению концертов, самостоятельной музыкальной деятельности;

развитие способности получать удовольствие от музыкальных произведений, выделение собственных предпочтений в восприятии музыки, приобретение опыта самостоятельной музыкальной деятельности;

формирование простейших эстетических ориентиров и их использование в организации быденной жизни и праздника;

развитие восприятия, в том числе восприятия музыки, мыслительных процессов, певческого голоса, творческих способностей обучающихся.

Музыкально-образовательный процесс основан на принципе индивидуализации и дифференциации процесса музыкального воспитания, взаимосвязи обучения и воспитания, оптимистической перспективы, комплексности обучения, доступности, систематичности и последовательности, наглядности.

13.2. В содержание программы входит овладение обучающимися с умственной отсталостью (интеллектуальными нарушениями) в доступной для них форме и объеме следующими видами музыкальной деятельности: восприятие музыки, хоровое пение, элементы музыкальной грамоты, игра на музыкальных инструментах детского оркестра. Содержание программного материала уроков состоит из элементарного теоретического материала, доступных видов музыкальной деятельности, музыкальных произведений для слушания и исполнения, вокальных упражнений:

13.2.1. Восприятие музыки:

Репертуар для слушания: произведения отечественной музыкальной культуры; музыка народная и композиторская; детская, классическая, современная.

Примерная тематика произведений: о природе, труде, профессиях, общественных явлениях, детстве, школьной жизни.

Жанровое разнообразие: праздничная, маршевая, колыбельная песни.

Слушание музыки:

а) овладение умением спокойно слушать музыку, адекватно реагировать на художественные образы, воплощенные в музыкальных произведениях; развитие элементарных представлений о многообразии внутреннего содержания прослушиваемых произведений;

б) развитие эмоциональной отзывчивости и эмоционального реагирования на произведения различных музыкальных жанров и разных по своему характеру;

в) развитие умения передавать словами внутреннее содержание музыкального произведения;

г) развитие умения определять разнообразные по форме и характеру музыкальные произведения (марш, танец, песня, веселая, грустная, спокойная мелодия);

д) развитие умения самостоятельно узнавать и называть песни по вступлению; развитие умения различать мелодию и сопровождение в песне и в инструментальном произведении;

е) развитие умения различать части песни (запев, припев, проигрыш, окончание);

ж) ознакомление с пением соло и хором; формирование представлений о различных музыкальных коллективах (ансамбль, оркестр);

з) знакомство с музыкальными инструментами и их звучанием (фортепиано, барабан, скрипка).

13.2.2. Хоровое пение:

Песенный репертуар: произведения отечественной музыкальной культуры; музыка народная и композиторская; детская, классическая, современная. Используемый песенный материал должен быть доступным по смыслу, отражать знакомые образы, события и явления, иметь простой ритмический рисунок мелодии, короткие музыкальные фразы, соответствовать требованиям организации щадящего режима по отношению к детскому голосу.

Примерная тематика произведений: о природе, труде, профессиях, общественных явлениях, детстве, школьной жизни.

Жанровое разнообразие: игровые песни, песни-прибаутки, трудовые песни, колыбельные песни.

Навык пения:

обучение певческой установке: непринужденное, но подтянутое положение корпуса с расправленными спиной и плечами, прямое свободное положение головы, устойчивая опора на обе ноги, свободные руки;

работа над певческим дыханием: развитие умения бесшумного глубокого, одновременного вдоха, соответствующего характеру и темпу песни; формирование умения брать дыхание перед началом музыкальной фразы; отработка навыков экономного выдоха, удерживания дыхания на более длинных фразах; развитие умения быстрой, спокойной смены дыхания при исполнении песен, не имеющих пауз между фразами; развитие умения распределять дыхание при исполнении напевных песен с различными динамическими оттенками (при усилении и ослаблении дыхания);

пение коротких попевок на одном дыхании;

формирование устойчивого навыка естественного, ненапряженного звучания; развитие умения правильно формировать гласные и отчетливо произносить согласные звуки, интонационно выделять гласные звуки в зависимости от смысла текста песни; развитие умения правильно формировать гласные при пении двух звуков на один слог; развитие умения отчетливого произнесения текста в темпе исполняемого произведения;

развитие умения мягкого, напевного, легкого пения (работа над кантиленой - способностью певческого голоса к напевному исполнению мелодии);

активизация внимания к единой правильной интонации; развитие точного интонирования мотива выученных песен в составе группы и индивидуально;

развитие умения четко выдерживать ритмический рисунок произведения без

сопровождения педагогического работника и инструмента ("а капелла"); работа над чистотой интонирования и выравнивание звучания на всем диапазоне;

развитие слухового внимания и чувства ритма в ходе специальных ритмических упражнений; развитие умения воспроизводить куплет хорошо знакомой песни путем беззвучной артикуляции в сопровождении инструмента;

дифференцирование звуков по высоте и направлению движения мелодии (звуки высокие, средние, низкие; восходящее, нисходящее движение мелодии, на одной высоте);

развитие умения показа рукой направления мелодии (сверху вниз или снизу вверх); развитие умения определять сильную долю на слух;

развитие понимания содержания песни на основе характера ее мелодии (веселого, грустного, спокойного) и текста; выразительно-эмоциональное исполнение выученных песен с простейшими элементами динамических оттенков;

формирование понимания дирижерских жестов (внимание, вдох, начало и окончание пения);

развитие умения слышать вступление и правильно начинать пение вместе с педагогическим работником и без него, прислушиваться к пению других обучающихся; развитие пения в унисон; развитие устойчивости унисона; обучение пению выученных песен ритмично, выразительно с сохранением строя и ансамбля;

развитие умения использовать разнообразные музыкальные средства (темп, динамические оттенки) для работы над выразительностью исполнения песен;

пение спокойное, умеренное по темпу, ненапряженное и плавное в пределах *mezzopiano* (умеренно тихо) и *mezzoforte* (умеренно громко);

укрепление и постепенное расширение певческого диапазона $mi_1 - la_1, re_1 - si_1, do_1 - do_2$.

получение эстетического наслаждения от собственного пения.

13.2.3. В содержание программного материала уроков по изучению элементов музыкальной грамоты входит:

ознакомление с высотой звука (высокие, средние, низкие);

ознакомление с динамическими особенностями музыки (громкая - *forte*, тихая - *piano*);

развитие умения различать звук по длительности (долгие, короткие);

элементарные сведения о нотной записи (нотный стан, скрипичный ключ, добавочная линейка, графическое изображение нот, порядок нот в гамме до мажор).

13.2.4. Игра на музыкальных инструментах детского оркестра:

Репертуар для исполнения: фольклорные произведения, произведения композиторов-классиков и современных авторов.

Жанровое разнообразие: марш, полька, вальс

Содержание:

обучение игре на ударно-шумовых инструментах (маракасы, бубен, треугольник; металлофон; ложки);

обучение игре на балалайке или других доступных народных инструментах;

обучение игре на фортепиано.

13.3. Планируемые предметные результаты изучения учебного предмета "Музыка":

13.3.1. Минимальный уровень:

определение характера и содержания знакомых музыкальных произведений, предусмотренных Программой;

представления о некоторых музыкальных инструментах и их звучании (труба, баян, гитара);

пение с инструментальным сопровождением и без него (с помощью педагогического работника);

выразительное, слаженное и достаточно эмоциональное исполнение выученных

песен с простейшими элементами динамических оттенков;
правильное формирование при пении гласных звуков и отчетливое произнесение согласных звуков в конце и в середине слов;
правильная передача мелодии в диапазоне ре1-си1;
различение вступления, запева, припева, проигрыша, окончания песни;
различение песни, танца, марша;
передача ритмического рисунка попевок (хлопками, на металлофоне, голосом);
определение разнообразных по содержанию и характеру музыкальных произведений (веселые, грустные и спокойные);
владение элементарными представлениями о нотной грамоте.

13.3.2. Достаточный уровень:
самостоятельное исполнение разученных детских песен; знание динамических оттенков (форте-громко, пиано-тихо);
представления о народных музыкальных инструментах и их звучании (домра, мандолина, баян, гусли, свирель, гармонь, трещотка);
представления об особенностях мелодического голосоведения (плавно, отрывисто, скачкообразно);
пение хором с выполнением требований художественного исполнения;
ясное и четкое произнесение слов в песнях подвижного характера;
исполнение выученных песен без музыкального сопровождения, самостоятельно;
различение разнообразных по характеру и звучанию песен, маршей, танцев;
владение элементами музыкальной грамоты, как средства осознания музыкальной речи.

14. Рабочая программа по учебному предмету "Рисование (изобразительное искусство)" (V класс) входящий в предметную область "Искусство", включает пояснительную записку, содержание обучения, планируемые результаты освоения программы.

14.1. Пояснительная записка.

Основной целью обучения предмета заключается во всестороннем развитии личности обучающегося с умственной отсталостью (интеллектуальными нарушениями) в процессе приобщения его к художественной культуре и обучения умению видеть прекрасное в жизни и искусстве; формировании элементарных знаний об изобразительном искусстве, общих и специальных умений и навыков изобразительной деятельности (в рисовании, лепке, аппликации), развитии зрительного восприятия формы, величины, конструкции, цвета предмета, его положения в пространстве, а также адекватного отображения его в рисунке, аппликации, лепке; развитие умения пользоваться полученными практическими навыками в повседневной жизни.

Основные задачи изучения предмета:

воспитание интереса к изобразительному искусству;
раскрытие значения изобразительного искусства в жизни человека;
воспитание в детях эстетического чувства и понимания красоты окружающего мира, художественного вкуса;
формирование элементарных знаний о видах и жанрах изобразительного искусства искусствах;
расширение художественно-эстетического кругозора;
развитие эмоционального восприятия произведений искусства, умения анализировать их содержание и формулировать своего мнения о них;
формирование знаний элементарных основ реалистического рисунка;
обучение изобразительным техникам и приёмам с использованием различных материалов, инструментов и приспособлений, в том числе экспериментирование и работа в нетрадиционных техниках;

обучение разным видам изобразительной деятельности (рисованию, аппликации, лепке);

обучение правилам и законам композиции, цветоведения, построения орнамента, применяемых в разных видах изобразительной деятельности;

формирование умения создавать простейшие художественные образы с натуры и по образцу, по памяти, представлению и воображению;

развитие умения выполнять тематические и декоративные композиции;

воспитание у обучающихся умения согласованно и продуктивно работать в группах, выполняя определенный этап работы для получения результата общей изобразительной деятельности ("коллективное рисование", "коллективная аппликация").

Коррекция недостатков психического и физического развития обучающихся на уроках изобразительного искусства заключается в следующем:

коррекции познавательной деятельности обучающихся путем систематического и целенаправленного воспитания и совершенствования у них правильного восприятия формы, строения, величины, цвета предметов, их положения в пространстве, умения находить в изображаемом объекте существенные признаки, устанавливать сходство и различие между предметами;

развитии аналитических способностей, умений сравнивать, обобщать; формировании умения ориентироваться в задании, планировать художественные работы, последовательно выполнять рисунок, аппликацию, лепку предмета; контролировать свои действия;

коррекции ручной моторики; улучшения зрительно-двигательной координации путем использования вариативных и многократно повторяющихся действий с применением разнообразных технических приемов рисования, лепки и выполнения аппликации.

развитии зрительной памяти, внимания, наблюдательности, образного мышления, представления и воображения.

14.2. Содержание программы отражено в пяти разделах: "Подготовительный период обучения", "Обучение композиционной деятельности", "Развитие умений воспринимать и изображать форму предметов, пропорции, конструкцию"; "Развитие восприятия цвета предметов и формирование умения передавать его в живописи", "Обучение восприятию произведений искусства".

Программой предусматриваются следующие виды работы:

рисование с натуры и по образцу (готовому изображению); рисование по памяти, представлению и воображению; рисование на свободную и заданную тему, декоративное рисование.

лепка объемного и плоскостного изображения (барельеф на картоне) с натуры или по образцу, по памяти, воображению, лепка на тему, лепка декоративной композиции;

выполнение плоскостной и полувъемной аппликаций (без фиксации деталей на изобразительной поверхности ("подвижная аппликация") и с фиксацией деталей на изобразительной плоскости с помощью пластилина и клея) с натуры, по образцу, представлению, воображению, выполнение предметной, сюжетной и декоративной аппликации;

проведение беседы о содержании рассматриваемых репродукций с картины художников, книжной иллюстрации, картинки, произведения народного и декоративно-прикладного искусства.

14.2.1. Подготовительный период обучения.

Введение. Человек и изобразительное искусство; урок изобразительного искусства; правила поведения и работы на уроках изобразительного искусства; правила организации рабочего места; материалы и инструменты, используемые в процессе изобразительной деятельности; правила их хранения.

Формирование организационных умений: правильно сидеть, правильно держать и

пользоваться инструментами (карандашами, кистью, красками), правильно располагать изобразительную поверхность на столе.

Сенсорное воспитание: различение формы предметов при помощи зрения, осязания и обводящих движений руки; узнавание и показ основных геометрических фигур и тел (круг, квадрат, прямоугольник, шар, куб); узнавание, называние и отражение в аппликации и рисунке цветов спектра; ориентировка на плоскости листа бумаги.

Развитие моторики рук: формирование правильного удержания карандаша и кисточки; формирование умения владеть карандашом; формирование навыка произвольной регуляции нажима; произвольного темпа движения (его замедление и ускорение), прекращения движения в нужной точке; направления движения.

Обучение приемам работы в изобразительной деятельности (лепке, выполнении аппликации, рисовании):

Приемы лепки:

отщипывание кусков от целого куска пластилина и разминание;

размазывание по картону;

скатывание, раскатывание, сплющивание;

примазывание частей при составлении целого объемного изображения.

Приемы работы с "подвижной аппликацией" для развития целостного восприятия объекта при подготовке обучающихся к рисованию:

складывание целого изображения из его деталей без фиксации на плоскости листа;

совмещение аппликационного изображения объекта с контурным рисунком геометрической фигуры без фиксации на плоскости листа;

расположение деталей предметных изображений или силуэтов на листе бумаги в соответствующих пространственных положениях;

составление по образцу композиции из нескольких объектов без фиксации на плоскости листа.

Приемы выполнения аппликации из бумаги:

приемы работы ножницами;

раскладывание деталей аппликации на плоскости листа относительно друг друга в соответствии с пространственными отношениями: внизу, наверху, над, под, справа от ..., слева от ..., посередине;

приемы соединения деталей аппликации с изобразительной поверхностью с помощью пластилина;

приемы наклеивания деталей аппликации на изобразительную поверхность с помощью клея.

Приемы рисования твердыми материалами (карандашом, фломастером, ручкой):

рисование с использованием точки (рисование точкой; рисование по заранее расставленным точкам предметов несложной формы по образцу);

рисование разнохарактерных линий (упражнения в рисовании по клеткам прямых вертикальных, горизонтальных, наклонных, зигзагообразных линий; рисование дугообразных, спиралеобразных линии, линий замкнутого контура (круг, овал). Рисование по клеткам предметов несложной формы с использованием этих линий (по образцу);

рисование без отрыва руки с постоянной силой нажима и изменением силы нажима на карандаш. Упражнения в рисовании линий. Рисование предметов несложных форм (по образцу);

штрихование внутри контурного изображения; правила штрихования; приемы штрихования (беспорядочная штриховка и упорядоченная штриховка в виде сеточки);

рисование карандашом линий и предметов несложной формы двумя руками.

Приемы работы красками:

приемы рисования руками: точечное рисование пальцами, линейное рисование пальцами; рисование ладонью, кулаком, ребром ладони;

приемы трафаретной печати: печать тампоном, карандашной резинкой, смятой

бумагой, трубочкой;

приемы кистевого письма: примакивание кистью, наращивание массы; рисование сухой кистью; рисование по мокрому листу.

Обучение действиям с шаблонами и трафаретами:

правила обведения шаблонов;

обведение шаблонов геометрических фигур, реальных предметов несложных форм, букв, цифр.

14.2.2. Обучение композиционной деятельности:

Понятие "композиция". Элементарные приемы композиции на плоскости и в пространстве. Понятия: горизонталь, вертикаль, диагональ в построении композиции. Определение связи изображения и изобразительной поверхности. Композиционный центр (зрительный центр композиции). Соотношение изображаемого предмета с параметрами листа (расположение листа вертикально или горизонтально).

Установление на изобразительной поверхности пространственных отношений (при использовании способов передачи глубины пространства). Понятия: линия горизонта, ближе - больше, дальше - меньше, загораживания.

Установление смысловых связей между изображаемыми предметами.

Главное и второстепенное в композиции.

Применение выразительных средств композиции: величинный контраст (низкое и высокое, большое и маленькое, тонкое и толстое), светлотный контраст (темное и светлое). Достижение равновесия композиции с помощью симметрии.

Применение приемов и правил композиции в рисовании с натуры, тематическом и декоративном рисовании.

14.2.3. Развитие умений воспринимать и изображать форму предметов, пропорции, конструкцию. Формирование понятий: "предмет", "форма", "фигура", "силуэт", "деталь", "часть", "элемент", "объем", "пропорции", "конструкция", "узор", "орнамент", "скульптура", "барельеф", "симметрия", "аппликация".

Разнообразие форм предметного мира. Сходство и контраст форм. Геометрические фигуры. Природные формы. Трансформация форм. Передача разнообразных предметов на плоскости и в пространстве.

Обследование предметов, выделение их признаков и свойств, необходимых для передачи в рисунке, аппликации, лепке предмета.

Соотнесение формы предметов с геометрическими фигурами (метод обобщения).

Передача пропорций предметов. Строение тела человека, животных.

Передача движения различных одушевленных и неодушевленных предметов.

Приемы и способы передачи формы предметов: лепка предметов из отдельных деталей и целого куска пластилина; составление целого изображения из деталей, вырезанных из бумаги; вырезание или обрывание силуэта предмета из бумаги по контурной линии; рисование по опорным точкам, дорисовывание, обведение шаблонов, рисование по клеткам, самостоятельное рисование формы объекта.

Сходство и различия орнамента и узора. Виды орнаментов по форме: в полосе, замкнутый, сетчатый, по содержанию: геометрический, растительный, зооморфный, геральдический. Принципы построения орнамента в полосе, квадрате, круге, треугольнике (повторение одного элемента на протяжении всего орнамента; чередование элементов по форме, цвету; расположение элементов по краю, углам, в центре).

Практическое применение приемов и способов передачи графических образов в лепке, аппликации, рисунке.

14.2.4. Развитие восприятия цвета предметов и формирование умения передавать его в рисунке с помощью красок:

Понятия: "цвет", "спектр", "краски", "акварель", "гуашь", "живопись".

Цвета солнечного спектра (основные, составные, дополнительные). Теплые и холодные цвета. Смешение цветов. Практическое овладение основами цветоведения.

Различение и обозначением словом, некоторых ясно различимых оттенков цветов.

Работа кистью и красками, получение новых цветов и оттенков путем смешения на палитре основных цветов, отражение светлотности цвета (светло-зеленый, темно-зеленый).

Эмоциональное восприятие цвета. Передача с помощью цвета характера персонажа, его эмоционального состояния (радость, грусть). Роль белых и черных красок в эмоциональном звучании и выразительность образа. Подбор цветовых сочетаний при создании сказочных образов: добрые, злые образы.

Приемы работы акварельными красками: кистевое письмо - примакивание кистью; рисование сухой кистью; рисование по мокрому листу (алла прима), послойная живопись (лессировка).

Практическое применение цвета для передачи графических образов в рисовании с натуры или по образцу, тематическом и декоративном рисовании, аппликации.

14.2.5. Обучение восприятию произведений искусства:

Примерные темы бесед:

"Изобразительное искусство в повседневной жизни человека. Работа художников, скульпторов, мастеров народных промыслов, дизайнеров".

"Виды изобразительного искусства". Рисунок, живопись, скульптура, декоративно-прикладное искусство, архитектура, дизайн.

"Как и о чем создаются картины" Пейзаж, портрет, натюрморт, сюжетная картина. Какие материалы использует художник (краски, карандаши). Красота и разнообразие природы, человека, зданий, предметов, выраженные средствами живописи и графики. Художники создали произведения живописи и графики: И. Билибин, В. Васнецов, Ю. Васнецов, В. Конашевич, А. Куинджи, А. Саврасов, И. Остроухова, А. Пластов, В. Поленов, И Левитан, К. Юон, М. Сарьян, П. Сезан, И. Шишкин.

"Как и о чем создаются скульптуры". Скульптурные изображения (статуя, бюст, статуэтка, группа из нескольких фигур). Какие материалы использует скульптор (мрамор, гранит, глина, пластилин). Объем - основа языка скульптуры. Красота человека, животных, выраженная средствами скульптуры. Скульпторы создали произведения скульптуры: В. Ватагин, А. Опекушин, В. Мухина.

"Как и для чего создаются произведения декоративно-прикладного искусства". Истоки этого искусства и его роль в жизни человека (украшение жилища, предметов быта, орудий труда, костюмы). Какие материалы используют художники-декораторы. Разнообразие форм в природе как основа декоративных форм в прикладном искусстве (цветы, раскраска бабочек, переплетение ветвей деревьев, морозные узоры на стеклах). Сказочные образы в народной культуре и декоративно-прикладном искусстве. Ознакомление с произведениями народных художественных промыслов в России с учетом местных условий. Произведения мастеров расписных промыслов (хохломяская, городецкая, гжельская, жостовская роспись).

14.3. Планируемые предметные результаты изучения учебного предмета "Рисование (изобразительное искусство)":

14.3.1. Минимальный уровень:

знание названий художественных материалов, инструментов и приспособлений; их свойств, назначения, правил хранения, обращения и санитарно-гигиенических требований при работе с ними;

знание элементарных правил композиции, цветоведения, передачи формы предмета;

знание некоторых выразительных средств изобразительного искусства: "изобразительная поверхность", "точка", "линия", "штриховка", "пятно", "цвет";

пользование материалами для рисования, аппликации, лепки;

знание названий предметов, подлежащих рисованию, лепке и аппликации;

знание названий некоторых народных и национальных промыслов, изготавливающих игрушки: "Дымково", "Гжель", "Городец", "Каргополь";

организация рабочего места в зависимости от характера выполняемой работы;

следование при выполнении работы инструкциям педагогического работника;

рациональная организация своей изобразительной деятельности; планирование работы;

осуществление текущего и заключительного контроля выполняемых практических действий и корректировка хода практической работы;

владение некоторыми приемами лепки (раскатывание, сплющивание, отщипывание) и аппликации (вырезание и наклеивание);

рисование по образцу, с натуры, по памяти, представлению, воображению предметов несложной формы и конструкции; передача в рисунке содержания несложных произведений в соответствии с темой;

применение приемов работы карандашом, гуашью, акварельными красками с целью передачи фактуры предмета;

ориентировка в пространстве листа; размещение изображения одного или группы предметов в соответствии с параметрами изобразительной поверхности;

адекватная передача цвета изображаемого объекта, определение насыщенности цвета, получение смешанных цветов и некоторых оттенков цвета;

узнавание и различение в книжных иллюстрациях и репродукциях изображенных предметов и действий.

14.3.2. Достаточный уровень:

знание названий жанров изобразительного искусства (портрет, натюрморт, пейзаж);

знание названий некоторых народных и национальных промыслов ("Дымково", "Гжель", "Городец", "Каргополь");

знание основных особенностей некоторых материалов, используемых в рисовании, лепке и аппликации;

знание выразительных средств изобразительного искусства: "изобразительная поверхность", "точка", "линия", "штриховка", "контур", "пятно", "цвет", объем;

знание правил цветоведения, светотени, перспективы; построения орнамента, стилизации формы предмета;

знание видов аппликации (предметная, сюжетная, декоративная);

знание способов лепки (конструктивный, пластический, комбинированный);

нахождение необходимой для выполнения работы информации в материалах учебника, рабочей тетради;

следование при выполнении работы инструкциям педагогического работника или инструкциям, представленным в других информационных источниках;

оценка результатов собственной изобразительной деятельности и обучающихся (красиво, некрасиво, аккуратно, похоже на образец);

использование разнообразных технологических способов выполнения аппликации;

применение разных способов лепки;

рисование с натуры и по памяти после предварительных наблюдений, передача всех признаков и свойств изображаемого объекта; рисование по воображению;

различение и передача в рисунке эмоционального состояния и своего отношения к природе, человеку, семье и обществу;

различение произведений живописи, графики, скульптуры, архитектуры и декоративно-прикладного искусства;

различение жанров изобразительного искусства: пейзаж, портрет, натюрморт, сюжетное изображение.

Рабочие программы по учебным предметам представлены на официальном сайте ГБОУ № 231 Адмиралтейского района СПб.

15. Программа формирования базовых учебных действий обучающихся с умственной отсталостью (далее - программа формирования БУД) реализуется в процессе всего периода обучения, в процессе учебной и внеурочной деятельности и конкретизирует требования **Стандарта** к личностным и предметным результатам освоения АООП.

Программа строится на основе деятельностного подхода к обучению и позволяет реализовывать коррекционно-развивающий потенциал образования обучающихся с умственной отсталостью (интеллектуальными нарушениями).

БУД обеспечивают становление учебной деятельности обучающегося с умственной отсталостью в основных ее составляющих: познавательной, регулятивной, коммуникативной, личностной.

15.1. Цель реализации программы формирования БУД состоит в формировании основ учебной деятельности обучающихся с легкой умственной отсталостью (интеллектуальными нарушениями), которые обеспечивают его подготовку к самостоятельной жизни в обществе и овладение доступными видами профильного труда.

Задачи реализации программы:

- 1) Формирование мотивационного компонента учебной деятельности.
- 2) Овладение комплексом базовых учебных действий, составляющих операционный компонент учебной деятельности.
- 3) Развитие умений принимать цель и готовый план деятельности, планировать знакомую деятельность, контролировать и оценивать ее результаты в опоре на организационную помощь педагогического работника.

Для реализации поставленной цели и соответствующих ей задач необходимо: определить функции и состав базовых учебных действий, учитывая психофизические особенности и своеобразие учебной деятельности обучающихся; определить связи базовых учебных действий с содержанием учебных предметов.

Согласно требованиям **Стандарта** уровень сформированности базовых учебных действий обучающихся с умственной отсталостью (интеллектуальными нарушениями) определяется на момент завершения обучения образовательной организации.

15.2. Функции, состав и характеристика БУД обучающихся с умственной отсталостью (интеллектуальными нарушениями).

В качестве БУД рассматриваются операционные, мотивационные, целевые и оценочные.

Функции БУД:

- обеспечение успешности (эффективности) изучения содержания любой предметной области;
- реализация преемственности обучения на всех ступенях образования;
- формирование готовности обучающегося с умственной отсталостью (интеллектуальными нарушениями) к дальнейшей трудовой деятельности;
- обеспечение целостности развития личности обучающегося.

Базовые учебные действия, формируемые у младших школьников (I - IV классы) обеспечивают, с одной стороны, успешное начало школьного обучения и осознанное отношение к обучению, с другой — составляют основу формирования в старших классах более сложных действий, которые содействуют дальнейшему становлению ученика как субъекта осознанной активной учебной деятельности на доступном для него уровне.

Умение использовать все группы действий в различных образовательных ситуациях является показателем их сформированности.

Характеристика базовых учебных действий V-IX классы

БУД	Учебные действия и умения
------------	----------------------------------

	Минимальный уровень усвоения	Достаточный уровень усвоения
Личностные учебные действия	<p>испытывать чувство гордости за свою страну;</p> <p>гордиться школьными успехами и достижениями как собственными, так и своих товарищей;</p> <p>уважительно и бережно относиться к людям труда и результатам их деятельности;</p>	<p>адекватно эмоционально откликаться на произведения литературы, музыки, живописи и др.;</p> <p>активно включаться в общепользую социальную деятельность;</p> <p>бережно относиться к культурно-историческому наследию родного края и страны;</p>
Коммуникативные учебные действия	<p>вступать и поддерживать коммуникацию в разных ситуациях социального взаимодействия (учебных, трудовых, бытовых и др.);</p> <p>слушать собеседника, вступать в диалог и поддерживать его с учетом специфики участников (возраст, социальный статус, знакомый-не знакомый);</p> <p>использовать разные виды делового письма для решения жизненно значимых задач;</p> <p>использовать доступные источники и средства получения информации для решения коммуникативных и познавательных задач;</p>	<p>признавать возможность существования различных точек зрения и права каждого иметь свою;</p> <p>излагать свое мнение и аргументировать свою точку зрения и оценку событий;</p> <p>с определенной степенью полноты и точности выражать свои мысли в соответствии с задачами и условиями коммуникации;</p> <p>выявлять проблемы межличностного взаимодействия и осуществлять поиск возможных и доступных способов разрешения конфликтов;</p>
Регулятивные учебные действия	<p>принимать и сохранять цели и задачи решения типовых учебных и практических задач, осуществлять коллективный поиск средств их осуществления;</p> <p>осознанно действовать на основе разных видов инструкций для решения практических и учебных задач;</p> <p>осуществлять взаимный контроль в совместной деятельности;</p> <p>адекватно реагировать на внешний контроль и оценку, корректировать в соответствии с ней свою деятельность;</p>	<p>осуществление самоконтроля и самооценки в процессе деятельности;</p> <p>осознание необходимости внесения дополнений и коррективов в план и способ действия в случае расхождения полученного результата с эталоном;</p>

Познавательные учебные действия	дифференцированно воспринимать окружающий мир, его временно-пространственную организацию; использовать в жизни и деятельности некоторые межпредметные знания, отражающие несложные, доступные существенные связи и отношения между объектами и процессами.	использовать усвоенные логические операции (сравнение, анализ, синтез, обобщение, классификацию, установление аналогий, закономерностей, причинно-следственных связей) на наглядном, доступном вербальном материале, основе практической деятельности в соответствии с индивидуальными возможностями;
---------------------------------	---	---

15.4. Связи БУД с содержанием учебных предметов.

В программе БУД достаточным является отражение их связи с содержанием учебных предметов в виде схемы, таблиц. В связи с различиями в содержании и перечнем конкретных учебных действий для разных ступеней образования (классов) необходимо отдельно отразить эти связи. При этом следует учитывать, что практически все БУД формируются в той или иной степени при изучении каждого предмета, поэтому следует отбирать и указывать те учебные предметы, которые в наибольшей мере способствуют формированию конкретного действия.

V-IX классы

БУД	Перечень учебных действий	Образовательная область	Учебный предмет
Личностные учебные действия	осознанно выполнять обязанности ученика, члена школьного коллектива, пользоваться соответствующими правами	Человек	Основы социальной жизни
	гордиться школьными успехами и достижениями как собственными, так и своих товарищей	Язык и речевая практика	Русский язык
		Человек и общество	Основы социальной жизни
		Физическая культура	Адаптивная физическая культура
		Технологии	"Труд (технология)"
	адекватно эмоционально откликаться на произведения литературы, музыки, живописи и др.	Язык и речевая практика	Русский язык Чтение
		Человек и общество	История Отечества Мир истории
		Искусство	Музыка Рисование (изобразительное)

			искусство)
	уважительно и бережно относиться к людям труда и результатам их деятельности	Язык и речевая практика	Русский язык Чтение
		Технологии	"Труд (технология)"
	активно включаться в общепользную социальную деятельность	Технологии	"Труд (технология)"
		Естествознание	Природоведение Биология, География
	осознанно относиться к выбору профессии	Человек и общество	Основы социальной жизни
		Технологии	"Труд (технология)"
	бережно относиться к культурно-историческому наследию родного края и страны	Язык и речевая практика	Русский язык Чтение
		Человек и общество	История отечества Мир истории
		Естествознание	География
	понимать личную ответственность за свои поступки на основе представлений об этических нормах и правилах поведения в современном обществе	Язык и речевая практика	Русский язык Чтение
		Человек и общество	Основы социальной жизни
	соблюдать правила безопасного и бережного поведения в природе и обществе	Естествознание	Природоведение Биология География
		Человек и общество	Основы социальной жизни
		Технологии	"Труд (технология)"
Коммуникативные учебные действия	вступать и поддерживать коммуникацию в разных ситуациях социального взаимодействия (учебных, трудовых, бытовых и др.)	Язык и речевая практика	Русский язык Чтение
		Человек	Основы социальной жизни
		Технологии	"Труд (технология)"
	слушать собеседника, вступать в диалог и поддерживать его, признавать возможность существования различных точек зрения и права каждого иметь свою точку зрения, аргументировать свою позицию	Язык и речевая практика	Русский язык Чтение
		Человек и общество	Основы социальной жизни
		Язык и речевая практика	Русский язык Чтение
		Человек и общество	Основы социальной

			жизни
	дифференцированно использовать разные виды речевых высказываний (вопросы, ответы, повествование, отрицание и др.) в коммуникативных ситуациях с учетом специфики участников (возраст, социальный статус, знакомый – незнакомый и т.п.) использовать разные виды делового письма для решения жизненно значимых задач	Язык и речевая практика	Русский язык Чтение
		Человек и общество	Основы социальной жизни
		Язык и речевая практика	Русский язык Чтение
		Человек и общество	Основы социальной жизни
	использовать разные источники и средства получения информации для решения коммуникативных и познавательных задач, в том числе информационные	Язык и речевая практика	Русский язык Чтение
		Математика	Математика Информатика
Регулятивные учебные действия	принимать и сохранять цели и задачи решения типовых учебных и практических задач. Осуществлять коллективный поиск средств их осуществления	Язык и речевая практика	Русский язык Чтение
	осознанно действовать на основе разных видов инструкций для решения практических и учебных задач	Естествознание	Природоведение География Математика Основы социальной жизни
	Осуществлять взаимный контроль в совместной деятельности, адекватно оценивать собственное поведение и поведение окружающих	Математика Человек	История отечества Музыка Рисование (изобразительное искусство)
	осуществлять самооценку и самоконтроль в деятельности, адекватно реагировать на внешний контроль и оценку, корректировать в соответствии с ней свою деятельность	Искусство	"Труд (технология)" Адаптивная физическая культура
		Технологии Физическая культура	
Познавательные	дифференцированно воспринимать окружающий мир, его временно-пространственную организацию	Язык и речевая практика Математика Естествознание	Русский язык Чтение Математика Природоведение География
	использовать логические действия (сравнение, анализ,	Человек	Основы социальной

	синтез, обобщение, классификацию, установление аналогий, закономерностей, причинно-следственных связей) на наглядном, доступном вербальном материале, основе практической деятельности в соответствии с индивидуальными возможностями	Искусство	жизни История отечества Мир истории Рисование (изобразительное искусство) Музыка Адаптивная физическая культура "Труд (технология)"
	применять начальные сведения о сущности и особенностях объектов, процессов и явлений действительности (природных, социальных, культурных, технических и др.) в соответствии с содержанием конкретного учебного предмета и для решения познавательных и практических задач	Физическая культура Технологии	
	использовать в жизни и деятельности некоторые межпредметные знания, отражающие доступные существенные связи и отношения между объектами и процессами		

15.5. В процессе обучения необходимо осуществлять мониторинг всех групп БУД, который будет отражать индивидуальные достижения обучающихся и позволит делать выводы об эффективности проводимой в этом направлении работы. Для оценки сформированности каждого действия можно использовать, например, следующую систему оценки:

Таблица оценки сформированности базовых учебных действий

БУД	Перечень учебных действий	Оценка сформированности (в баллах)					
		0	1	2	3	4	5
Личностные учебные действия	осознанно выполнять обязанности ученика, члена школьного коллектива, пользоваться соответствующими правами, гордиться школьными успехами и достижениями как собственными, так и своих товарищей						
	адекватно эмоционально откликаться на произведения литературы, музыки, живописи и др.						

	активно включаться в общепользую социальную деятельность осознанно относиться к выбору профессии							
	бережно относиться к культурно-историческому наследию родного края и страны; уважительно и бережно относиться к людям труда и результатам их деятельности							
	понимать личную ответственность за свои поступки на основе представлений о этических нормах и правилах поведения в современном обществе							
	соблюдать правила безопасного и бережного поведения в природе и обществе							
	Максимум 30 баллов							
Коммуникативные учебные действия	вступать и поддерживать коммуникацию в разных ситуациях социального взаимодействия (учебных, трудовых, бытовых и др.)							
	слушать собеседника, вступать в диалог и поддерживать его, признавать возможность существования различных точек зрения и права каждого иметь свою точку зрения, аргументировать свою позицию							
	дифференцированно использовать разные виды речевых высказываний (вопросы, ответы, повествование, отрицание и др.) в коммуникативных ситуациях с учетом специфики участников (возраст, социальный статус, знакомый – незнакомый и т.п.)							
	использовать разные виды делового письма для решения жизненно значимых задач							
	использовать разные источники и средства получения информации для решения коммуникативных и познавательных задач, в том числе информационные							
	Максимум 25 баллов							
Регулятивные учебные действия	принимать и сохранять цели и задачи решения типовых учебных и практических задач, осуществлять коллективный поиск средств их осуществления							
	осознанно действовать на основе разных видов инструкций для решения практических и учебных задач							
	осуществлять взаимный контроль в совместной деятельности, адекватно оценивать собственное поведение и поведение окружающих							
	осуществлять самооценку и самоконтроль в деятельности, адекватно реагировать на внешний контроль и оценку, корректировать в соответствии с ней свою деятельность							

Максимум 20 баллов	
Познавательные	дифференцированно воспринимать окружающих мир, его временно-пространственную организацию
	использовать логические действия (сравнение, анализ, синтез, обобщение, классификацию, установление аналогий, закономерностей, причинно-следственных связей) на наглядном, доступном вербальном материале, основе практической деятельности в соответствии с индивидуальными возможностями
	применять начальные сведения о сущности и особенностях объектов, процессов и явлений действительности (природных, социальных, культурных, технических и др.) в соответствии с содержанием конкретного учебного предмета и для решения познавательных и практических задач
	использовать в жизни и деятельности некоторые межпредметные знания, отражающие доступные существенные связи и отношения между объектами процессами
Максимум 20 баллов	

0 баллов - действие отсутствует, обучающийся не понимает его смысла, не включается в процесс выполнения вместе с учителем;

1 балл - смысл действия понимает, связывает с конкретной ситуацией, выполняет действие только по прямому указанию педагогического работника, при необходимости требуется оказание помощи;

2 балла - преимущественно выполняет действие по указанию педагогического работника, в отдельных ситуациях способен выполнить его самостоятельно;

3 балла - способен самостоятельно выполнять действие в определенных ситуациях, нередко допускает ошибки, которые исправляет по прямому указанию педагогического работника;

4 балла - способен самостоятельно применять действие, но иногда допускает ошибки, которые исправляет по замечанию педагогического работника;

5 баллов - самостоятельно применяет действие в любой ситуации.

Балльная система оценки позволяет объективно оценить промежуточные и итоговые достижения каждого обучающегося в овладении конкретными учебными действиями, получить общую картину сформированности учебных действий у всех обучающихся, и на этой основе осуществить корректировку процесса их формирования на протяжении всего времени обучения. В соответствии с требованиями [Стандарта обучающихся с умственной отсталостью \(интеллектуальными нарушениями\)](#) Организация самостоятельно определяет содержание и процедуру оценки БУД. Содержание и процедура оценки БУД описываются в рабочих программах по учебным предметам и внеурочной деятельности.

16. Программа коррекционной работы.

16.1. Цель коррекционной работы:

Целью программы коррекционной работы является обеспечение успешности освоения АООП обучающимися с легкой умственной отсталостью.

Коррекционная работа представляет собой систему комплексного психолого-медико-педагогического сопровождения обучающихся с умственной отсталостью в условиях образовательного процесса, направленного на освоение ими АООП, преодоление и (или) ослабление имеющихся у них недостатков в психическом и физическом развитии.

16.2. Задачи коррекционной работы:

выявление особых образовательных потребностей обучающихся с умственной отсталостью, обусловленных структурой и глубиной имеющихся у них нарушений, недостатками в физическом и психическом развитии;

осуществление индивидуально ориентированной психолого-медико-педагогической помощи обучающимся с умственной отсталостью (интеллектуальными нарушениями) с учетом особенностей психофизического развития и индивидуальных возможностей обучающихся (в соответствии с рекомендациями психолого-медико-педагогической комиссии);

организация индивидуальных и групповых занятий для обучающихся с учетом индивидуальных и типологических особенностей психофизического развития и индивидуальных возможностей обучающихся, разработка и реализация индивидуальных учебных планов (при необходимости);

реализация системы мероприятий по социальной адаптации обучающихся с умственной отсталостью;

оказание родителям (законным представителям) обучающихся с умственной отсталостью консультативной и методической помощи по психолого-педагогическим, социальным, правовым, медицинским и другим вопросам, связанным с их воспитанием и обучением.

16.3. Принципы коррекционной работы:

принцип приоритетности интересов обучающегося определяет отношение работников организации, которые призваны оказывать каждому обучающемуся помощь в развитии с учетом его индивидуальных образовательных потребностей;

принцип системности обеспечивает единство всех элементов коррекционной работы: цели и задач, направлений осуществления и содержания, форм, методов и приемов организации, взаимодействия участников;

принцип непрерывности обеспечивает проведение коррекционной работы на всем протяжении обучения обучающегося с учетом изменений в их личности;

принцип вариативности предполагает создание вариативных программ коррекционной работы с обучающимися с учетом их особых образовательных потребностей и возможностей психофизического развития;

принцип единства психолого-педагогических и медицинских средств, обеспечивающий взаимодействие специалистов психолого-педагогического и медицинского блока в деятельности по комплексному решению задач коррекционной работы;

принцип сотрудничества с семьей основан на признании семьи как важного участника коррекционной работы, оказывающего существенное влияние на процесс развития обучающегося и успешность его интеграции в общество.

16.4. Специфика организации коррекционной работы.

Коррекционная работа с обучающимися с умственной отсталостью проводится:

в рамках образовательного процесса через содержание и организацию образовательного процесса (индивидуальный и дифференцированный подход, сниженный темп обучения, структурная простота содержания, повторность в обучении, активность и сознательность в обучении);

в рамках внеурочной деятельности в форме специально организованных индивидуальных и групповых занятий (коррекционно-развивающие и логопедические занятия, занятия ритмикой);

в рамках психологического и социально-педагогического сопровождения обучающихся.

16.5. Перечень и содержание направлений работы. Характеристика основных направлений коррекционной работы.

Основными направлениями коррекционной работы являются:

1) Диагностическая работа, обеспечивающая выявление особенностей развития и здоровья обучающихся с умственной отсталостью (интеллектуальными нарушениями) с целью создания благоприятных условий для овладения ими содержанием основной общеобразовательной программы, предполагающей осуществление:

а) психолого-педагогического и медицинского обследования с целью выявления их особых образовательных потребностей:

развития познавательной сферы, специфических трудностей в овладении содержанием образования и потенциальных возможностей;

развития эмоционально-волевой сферы и личностных особенностей обучающихся; определение социальной ситуации развития и условий семейного воспитания обучающегося;

б) мониторинга динамики развития обучающихся, их успешности в освоении АООП;

в) анализа результатов обследования с целью проектирования и корректировки коррекционных мероприятий.

В процессе диагностической работы используются следующие формы и методы:

сбор сведений об обучающемся у педагогических работников, родителей (законных представителей) (беседы, анкетирование, интервьюирование),

психолого-педагогический эксперимент,

наблюдение за обучающимися во время учебной и внеурочной деятельности,

беседы с обучающимися, педагогическими работниками и родителями (законными представителями),

изучение работ обучающегося (тетради, рисунки, поделки).

оформление документации (психолого-педагогические дневники наблюдения за обучающимися).

2) Коррекционно-развивающая работа, обеспечивающая организацию мероприятий, способствующих личностному развитию обучающихся, коррекции недостатков в психическом развитии и освоению ими содержания образования, включает:

составление индивидуальной программы психологического сопровождения обучающегося (совместно с педагогическими работниками);

формирование в классе психологического климата комфортного для всех обучающихся;

организация внеурочной деятельности, направленной на развитие познавательных интересов обучающихся, их общее социально-личностное развитие;

разработку оптимальных для развития обучающихся с умственной отсталостью (интеллектуальными нарушениями) групповых и индивидуальных психокоррекционных программ (методик, методов и приёмов обучения) в соответствии с их особыми образовательными потребностями;

организацию и проведение специалистами индивидуальных и групповых занятий

по психокоррекции, необходимых для преодоления нарушений развития обучающихся; развитие эмоционально-волевой и личностной сферы обучающегося и коррекцию его поведения;

социальное сопровождение обучающегося в случае неблагоприятных условий жизни при психотравмирующих обстоятельствах.

В процессе коррекционно-развивающей работы используются следующие формы и методы работы:

занятия индивидуальные и групповые,
игры, упражнения, этюды,
психокоррекционные методики и технологии,
беседы с обучающимися,
организация деятельности (игра, труд, изобразительная, конструирование).

3) Консультативная работа, обеспечивающая непрерывность специального сопровождения обучающихся с умственной отсталостью (интеллектуальными нарушениями) и их семей по вопросам реализации дифференцированных психолого-педагогических условий обучения, воспитания, коррекции, развития и социализации обучающихся, включает:

психолого-педагогическое консультирование педагогических работников по решению проблем в развитии и обучении, поведении и межличностном взаимодействии конкретных обучающихся,

консультативную помощь семье в вопросах решения конкретных вопросов воспитания и оказания возможной помощи ребёнку в освоении общеобразовательной программы.

В процессе консультативной работы используются следующие формы и методы работы:

беседа, семинар, лекция, консультация, тренинг,
анкетирование педагогических работников, родителей (законных представителей),
разработка методических материалов и рекомендаций учителю, родителям (законным представителям).

Психологическое консультирование основывается на принципах анонимности, доброжелательного и безоценочного отношения к консультируемому, ориентации на его нормы и ценности, включенности консультируемого в процесс консультирования.

4) Информационно-просветительская работа предполагает осуществление разъяснительной деятельности в отношении педагогических работников и родителей (законных представителей) по вопросам, связанным с особенностями осуществления процесса обучения и воспитания обучающихся с умственной отсталостью, взаимодействия педагогических работников и обучающихся с их родителями (законными представителями), включает:

проведение тематических выступлений для педагогических работников и родителей (законных представителей) по разъяснению индивидуально-типологических особенностей различных категорий обучающихся,

оформление информационных стендов, печатных и других материалов,
психологическое просвещение педагогических работников с целью повышения их психологической компетентности,

психологическое просвещение родителей (законных представителей) с целью формирования у них элементарной психолого-психологической компетентности.

5) Социально-педагогическое сопровождение в рамках взаимодействия социального педагога и воспитанника и (или) его родителей (законных представителей) направлено на создание условий и обеспечение наиболее целесообразной помощи и поддержки, включает:

разработку и реализацию программы социально-педагогического сопровождения обучающихся, направленную на их социальную интеграцию в общество,

взаимодействие с социальными партнерами и общественными организациями в интересах обучающегося и его семьи.

В процессе информационно-просветительской и социально-педагогической работы используются следующие формы и методы работы:

индивидуальные и групповые беседы, семинары, тренинги,
лекции для родителей (законных представителей),
анкетирование педагогических работников, родителей (законных представителей),
разработка методических материалов и рекомендаций учителю, родителям.

16.6. В рамках реализации программы взаимодействие специалистов требует:
создания программы взаимодействия всех специалистов в рамках реализации коррекционной работы;

осуществления совместного многоаспектного анализа эмоционально-волевой, личностной, коммуникативной, двигательной и познавательной сфер обучающихся с целью определения имеющихся проблем;

разработки и реализации комплексных индивидуальных и групповых программ коррекции эмоционально-волевой, личностной, коммуникативной, двигательной и познавательной сфер обучающихся.

16.7. Социальное партнерство осуществляется через взаимодействие специалистов общеобразовательной организации с организациями и органами государственной власти, связанными с решением вопросов образования, охраны здоровья социальной защиты и поддержки, трудоустройства обучающихся с умственной отсталостью.

Социальное партнерство включает сотрудничество (на основе заключенных договоров):

с организациями дополнительного образования культуры, физической культуры и спорта в решении вопросов развития, социализации, здоровьесбережения, социальной адаптации и интеграции в общество обучающихся с умственной отсталостью,

со средствами массовой информации в решении вопросов формирования отношения общества к лицам с умственной отсталостью,

с общественными объединениями инвалидов, организациями родителей (законных представителей) обучающихся с умственной отсталостью и другими негосударственными организациями в решении вопросов социальной адаптации и интеграции в общество обучающихся с умственной отсталостью,

с родителями (законными представителями) обучающихся с умственной отсталостью в решении вопросов их развития, социализации, здоровьесбережения, социальной адаптации и интеграции в общество.

16.8. Требования к условиям реализации программы.

16.8.1. В процессе реализации программы коррекционной работы для обучающихся с умственной отсталостью в образовательных организациях должны быть созданы следующие психолого-педагогические условия:

индивидуально ориентированная коррекционная работа специалистов психолого-педагогического сопровождения;

учет индивидуальных особенностей и особых образовательных потребностей обучающихся;

соблюдение комфортного психоэмоционального режима;

использование специальных методов, приемов, средств обучения;

использование современных психолого-педагогических, в том числе информационных, компьютерных технологий;

учет специфики нарушения развития разных нозологических групп обучающихся с умственной отсталостью;

обеспечение здоровьесберегающих технологий (оздоровительный и охранительный режим, укрепление физического и психического здоровья, профилактика физических, умственных и психологических перегрузок обучающихся, соблюдение санитарно-гигиенических правил и норм);

включение родителей (законных представителей) в реализацию программы коррекционной работы.

16.8.2. В процессе реализации программы коррекционной работы используются рабочие коррекционные программы, разрабатываемые педагогическими работниками образовательной организации, диагностический и коррекционно-развивающий инструментарий, подобранный с учетом специфики развития обучающихся.

16.8.3. Коррекционная работа должна осуществляться специалистами соответствующей квалификации, имеющими специализированное образование, и педагогическими работниками, прошедшими обязательную курсовую или другие виды профессиональной подготовки.

Уровень квалификации работников образовательной организации для каждой занимаемой должности должен соответствовать квалификационным характеристикам по соответствующей должности.

Педагогические работники образовательной организации должны иметь четкое представление об особенностях психического и (или) физического развития обучающихся с умственной отсталостью разных нозологических групп, об их особых образовательных потребностях, о методиках и технологиях организации образовательного и воспитательного процесса с учетом специфики нарушения.

16.8.4. Материально-техническое обеспечение заключается в создании надлежащей материально-технической базы, позволяющей обеспечить безбарьерную адаптивную и коррекционно-развивающую среду образовательной организации, в том числе материально-технические условия, обеспечивающие возможность для беспрепятственного доступа обучающихся в здания и помещения образовательной организации, ко всем объектам ее инфраструктуры и организацию их пребывания и обучения.

Материально-техническое обеспечение включает технические средства обучения, в том числе специализированные компьютерные инструменты обучения, с учетом особых образовательных потребностей обучающихся, использование средств для альтернативной и дополнительной коммуникации (при необходимости).

16.8.5. В процессе реализации программы коррекционной работы необходимо создание условий информационного обеспечения, которые направлены на обеспечение доступа всех участников образовательных отношений к любой информации, связанной с реализацией программы, планируемыми результатами, организацией коррекционно-образовательного процесса и условиями его осуществления. Должны быть созданы условия для функционирования современной информационно-образовательной среды образовательной организации, включающей электронные информационные ресурсы, ЭОР, совокупность информационных технологий, телекоммуникационных технологий, соответствующих технических средств и технологий, в том числе ассистивных, обеспечивающих достижение каждым обучающимся максимально возможных для него результатов коррекционной работы.

16.9. Планируемые результаты реализации программы коррекционной работы имеют дифференцированный характер, должны уточняться и конкретизироваться с учетом индивидуальных особенностей и возможностей обучающихся с умственной отсталостью.

Достижения обучающихся рассматриваются в динамике с учетом их предыдущих индивидуальных реализации программы коррекционной работы лежат в большей степени в сфере жизненной компетенции и оцениваются с учетом предыдущих достижений обучающихся.

Мониторинг освоения программы коррекционной работы проводится на

психолого-педагогическом консилиуме (ППк) образовательной организации в ходе анализа результатов диагностической работы специалистов. Оценка образовательных достижений освоения программы коррекционной работы осуществляется экспертной группой и может выражаться в уровневой шкале - 3 балла - значительная динамика, 2 балла - удовлетворительная динамика, 1 балл - незначительная динамика, 0 баллов - отсутствие динамики.

17. Коррекционные курсы для обучающихся с легкой умственной отсталостью (интеллектуальными нарушениями).

17.1. Логопедические занятия. Коррекция логопедических нарушений (5-9 классы).

Цель логопедических занятий состоит в диагностике, коррекции и развитии всех сторон речи (фонетико-фонематической, лексико-грамматической, синтаксической), связной речи; формировании навыков вербальной коммуникации.

Основными направлениями логопедической работы является:

диагностика и коррекция звукопроизношения (постановка, автоматизация и дифференциация звуков речи);

диагностика и коррекция лексической стороны речи;

диагностика и коррекция грамматического строя речи (синтаксической структуры речевых высказываний, словоизменения и словообразования);

коррекция диалогической и формирование монологической форм речи; развитие коммуникативной функции речи;

коррекция нарушений чтения и письма;

расширение представлений об окружающей действительности;

развитие познавательной сферы (мышления, памяти, внимания).

17.2. Цель психокоррекционных занятий (5-9 классы) заключается в применении разных форм взаимодействия с обучающимися, направленными на преодоление или ослабление проблем в психическом и личностном развитии, гармонизацию личности и межличностных отношений обучающихся; формирование навыков адекватного поведения.

Основные направления работы:

диагностика и развитие познавательной сферы (формирование учебной мотивации, активизация сенсорно-перцептивной, мнемической и мыслительной деятельности);

диагностика и развитие эмоционально-личностной сферы (гармонизация психологического состояния, формирование позитивного отношения к своему "Я", повышение уверенности в себе, развитие самостоятельности, формирование навыков самоконтроля);

диагностика и развитие коммуникативной сферы и социальная интеграции (развитие способности к эмпатии, сопереживанию);

формирование продуктивных видов взаимодействия с окружающими (в семье, классе), повышение социального статуса обучающегося в коллективе, формирование и развитие навыков социального поведения).

17.3. Ритмика (5 класс).

Целью занятий по ритмике является развитие двигательной активности обучающегося в процессе восприятия музыки.

На занятиях ритмикой осуществляется коррекция недостатков двигательной, эмоционально-волевой, познавательной сфер, которая достигается средствами музыкально-ритмической деятельности. Занятия способствуют развитию общей и речевой моторики, ориентировке в пространстве, укреплению здоровья, формированию навыков здорового образа жизни обучающихся с умственной отсталостью (интеллектуальными

нарушениями).

Основные направления работы по ритмике:
упражнения на ориентировку в пространстве;
ритмико-гимнастические упражнения (общеразвивающие упражнения, упражнения с детскими музыкальными инструментами;
игры под музыку;
танцевальные упражнения.

17.4. Развитие основных видов мышления и основных мыслительных операций «Шашечные игры» (6-9 классы).

Целью занятий является раскрытие интеллектуального и волевого потенциала личности обучающегося с умственной отсталостью (интеллектуальными нарушениями) в процессе обучения игре в шашки.

Отличительной особенностью данной программы является коррекционная и практическая направленность. Игра в шашки – очень мощный инструмент гармонического развития интеллекта ребенка с нарушениями в игровой форме. Процесс обучения азам игр в шашки способствует развитию у детей с умственной отсталостью способности ориентироваться на плоскости, развитию логического мышления, суждений, учит ребёнка запоминать, обобщать. Ребенок усваивает основы культуры поведения в игре, использует деловую, познавательную и личностную формы общения, формирует волю к победе в напряжённой борьбе. Игра позволяет ребёнку осознать, что и в реальной жизни есть определенные правила, которые мы должны соблюдать.

Учитывая особенности детей с легкой умственной отсталостью (интеллектуальными нарушениями), отличительной акцентом данной программы является ставка на начальную подготовку детей, начинающих с «нуля», более общее изложение основных положений без излишней детализации.

Занятия включают теоретическую и практическую часть. Теоретическая и практическая части предмета изучаются параллельно, чтобы сразу же закреплять теоретические вопросы на практике.

Теоретические сведения сообщаются обучающимся в объёме, который позволил бы детям правильно понять значение тех или иных требований, помог бы более осознанно выполнять работу.

Важной составляющей каждого занятия является игра обучающихся.

17.5. Пропедевтика и коррекция предметных трудностей и пробелов (5-9 классы) включает систему занятий в зоне ближайшего развития, когда педагогический работник непосредственно помогает обучающемуся преодолеть трудности, возникшие при изучении разных предметов.

Данная программа предназначена для проведения коррекционных занятий с целью коррекции отклонений в развитии познавательной деятельности, формирования и развития навыков учащихся с трудностями в освоении программы, восполнению пробелов в их знаниях, пропедевтике изучения трудных тем, обогащению и расширению словаря и речевому развитию в целом.

Немаловажной задачей является выработка положительной мотивации к учению. Коррекционные занятия учитель проводит по мере выявления у учащихся индивидуальных проблем в развитии, отставания в обучении. Индивидуальная помощь оказывается ученикам, испытывающим особые затруднения в обучении; привлекаются дети, не усвоившие материал вследствие пропусков из-за болезни либо из-за «нерабочих» состояний (чрезмерной возбудимости или заторможенности) во время уроков.

IV. Организационный раздел АООП УО (вариант 1)

1. Учебный план. II этап - 5-9 классы

1.1. Учебный план ГБОУ № 231 Адмиралтейского района СПб (далее - Учебный план), реализующий АООП УО (вариант 1), фиксирует общий объем нагрузки, максимальный объем аудиторной нагрузки обучающихся, состав и структуру обязательных предметных областей, распределяет учебное время, отводимое на их освоение по классам и учебным предметам.

Учебный план определяет общие рамки принимаемых решений при разработке содержания образования, требований к его усвоению и организации образовательного процесса, а также выступает в качестве одного из основных механизмов его реализации.

1.2. Общий объем учебной нагрузки составляет 5066 за 5 учебных года при 5-дневной учебной неделе (34 учебных недели в году).

1.3. На 2 этапе обучения в учебном плане представлены семь предметных областей и коррекционно-развивающая область. Содержание всех учебных предметов, входящих в состав каждой предметной области, имеет ярко выраженную коррекционно-развивающую направленность, заключающуюся в учете особых образовательных потребностей обучающихся. Кроме этого, с целью коррекции недостатков психического и физического развития обучающихся в структуру учебного плана входит и коррекционно-развивающая область.

1.4. Учебный план включает обязательную часть и часть, формируемую участниками образовательных отношений.

Обязательная часть учебного плана определяет состав учебных предметов обязательных предметных областей, которые должны быть реализованы во всех организациях, реализующих АООП, и учебное время, отводимое на их изучение по классам (годам) обучения.

1.5. Обязательная часть учебного плана отражает содержание образования, которое обеспечивает достижение важнейших целей современного образования обучающихся с умственной отсталостью:

формирование жизненных компетенций, обеспечивающих овладение системой социальных отношений и социальное развитие обучающегося, а также его интеграцию в социальное окружение;

формирование основ духовно-нравственного развития обучающихся, приобщение их к общекультурным, национальным и этнокультурным ценностям;

формирование здорового образа жизни, элементарных правил поведения в экстремальных ситуациях.

1.6. Часть учебного плана, формируемая участниками образовательных отношений, обеспечивает реализацию особых (специфических) образовательных потребностей, а также индивидуальных потребностей каждого обучающегося.

Таким образом, часть учебного плана, формируемая участниками образовательных отношений, предусматривает:

учебные занятия, обеспечивающие различные интересы обучающихся, в том числе этнокультурные;

увеличение учебных часов, отводимых на изучение отдельных учебных предметов обязательной части;

введение учебных курсов, обеспечивающих удовлетворение особых

образовательных потребностей обучающихся с умственной отсталостью и необходимую коррекцию недостатков в психическом и (или) физическом развитии;

Таким образом, часть учебного плана **II этапа - 5-9 классы**, формируемая участниками образовательных отношений, предусматривает: введение учебных курсов, обеспечивающих удовлетворение особых образовательных потребностей обучающихся с умственной отсталостью и необходимую коррекцию недостатков в психическом и (или) физическом развитии и увеличение учебных часов, отводимых на изучение отдельных учебных предметов обязательной части:

<i>Классы</i>	5	6	7	8	9
<i>Часть, формируемая участниками образовательных отношений</i>					
Элементы информатики	1	1	-	-	-
Адаптивная физическая культура	1	1	1	1	1

1.7. Неотъемлемой составляющей учебного плана является внеурочная деятельность, включающая коррекционно-развивающую область и другие направления внеурочной деятельности.

1.8. Содержание коррекционно-развивающей области учебного плана представлено обязательными коррекционными курсами (коррекционно-развивающими занятиями).

Выбор коррекционных индивидуальных и групповых занятий, их количественное соотношение осуществляется общеобразовательной организацией самостоятельно, исходя из психофизических особенностей обучающихся с умственной отсталостью на основании рекомендаций психолого-медико-педагогической комиссии. Время, отведенное на реализацию коррекционно-развивающей области, не учитывается при определении максимально допустимой учебной нагрузки, но учитывается при определении объемов финансирования.

Всего на коррекционно-развивающую область отводится 5 часов в неделю из 10 часов внеурочной деятельности.

Направления внеурочной деятельности	Количество часов в неделю					Всего:
	V	VI	VII	VIII	IX	
Коррекционно-развивающая область: (коррекционные курсы):	5	5	5	5	5	25
Пропедевтика и коррекция предметных трудностей и пробелов	2	2	1	1	1	7
Коррекция логопедических нарушений	1	1	2	2	2	8
Ритмика	1	-	-	-	-	1
Развитие основных видов мышления и основных мыслительных операций «Шашечные игры»	-	1	1	1	1	4
Коррекция психической деятельности и эмоционально-личностной сферы	1	1	1	1	1	5
Направления внеурочной деятельности:	5	5	5	5	5	25
Социальное «Мир профессий. Профорientация»	1	1	1	1	1	5
Творческое	1	-	-	-	-	1

«Творческая мастерская»						
Духовно-нравственное «Разговоры о важном»	1	1	1	1	1	5
Общекультурное, коммуникативное «Школьная газета»	-	1	1	1	1	4
Художественно-эстетическое «Школьный театр»	1	1	1	1	1	5
Здоровье и основы безопасности жизнедеятельности	1	1	1	1	1	5

1.9. Организация занятий по направлениям внеурочной деятельности является неотъемлемой частью образовательного процесса в общеобразовательной организации. Образовательные организации предоставляют обучающимся возможность выбора широкого спектра занятий, направленных на их развитие.

Внеурочная деятельность обучающихся с ОВЗ формируется из часов, необходимых для обеспечения их индивидуальных потребностей и составляет суммарно 10 часов в неделю на обучающегося, из которых не менее 5 часов должны включать обязательные занятия коррекционной направленности с учетом возрастных особенностей обучающихся и их физиологических потребностей ([пункт 3.4.16 санитарных правил СП 2.4.3648-20 "Санитарно-эпидемиологические требования к организациям воспитания и обучения, отдыха и оздоровления обучающихся и молодежи"](#), утвержденных [постановлением](#) Главного государственного санитарного врача Российской Федерации от 28.09.2020 N 28 (зарегистрировано в Министерстве юстиции Российской Федерации 18 декабря 2020 г, регистрационный N 61573), действующим до 1 января 2027 г.

1.10. Для развития потенциала тех обучающихся с умственной отсталостью, которые в силу особенностей своего психофизического развития испытывают трудности в усвоении отдельных учебных предметов, могут разрабатываться с участием их родителей (законных представителей) индивидуальные учебные планы, в рамках которых формируются индивидуальные учебные программы (содержание дисциплин, курсов, модулей, темп и формы образования). Реализация индивидуальных учебных планов, программ сопровождается тьюторской поддержкой.

1.11 Недельный учебный план АООП УО (вариант 1) обучающихся V- IX классов.

Вариант 1 - обучающиеся с легкой умственной отсталостью (V - IX классы)

Учебные предметы	Количество часов в неделю					Всего:
	V	VI	VII	VIII	IX	
Русский язык	4	4	4	4	4	20
Чтение (Литературное чтение)	4	4	4	4	4	20
Математика	4	4	3	3	3	17
Информатика	-	-	1	1	1	3
Природоведение	2	2	-	-	-	4
Биология	-	-	2	2	2	6
География	-	2	2	2	2	8
Мир истории	-	2	-	-	-	2
Основы социальной жизни	2	2	2	2	2	10
История Отечества	-	-	2	2	2	6

Рисование (изобразительное искусство)	2	-	-	-	-	2
Музыка	1	-	-	-	-	1
Адаптивная физическая культура	2	2	2	2	2	10
Труд (технология)	6	6	7	7	7	33
Итого	27	28	29	29	29	142
<i>Часть, формируемая участниками образовательных отношений</i>						
Элементы информатики	1	1	-	-	-	2
Адаптивная физическая культура	1	1	1	1	1	5
Максимально допустимая недельная нагрузка (при 5-дневной учебной неделе)	29	30	30	30	30	149
Внеурочная деятельность (коррекционно-развивающие занятия и другие направления)	10	10	10	10	10	50

1.12.Общий объем учебной нагрузки составляет 5066 часов за 5 учебных лет при 5-дневной учебной неделе (34 учебных недели в году).

2. План внеурочной деятельности.

2.1. Пояснительная записка.

План внеурочной деятельности формируется образовательной организацией с учетом особенностей развития и особых образовательных потребностей обучающихся с умственной отсталостью. Участникам образовательных отношений предоставляется право выбора направления и содержания учебных курсов.

Основными задачами организации внеурочной деятельности являются следующие:

1) поддержка учебной деятельности обучающихся в достижении планируемых результатов освоения программы общего образования;

2) развитие навыков общения со сверстниками и коммуникативных умений в разновозрастной школьной среде;

3) формирование навыков организации своей жизнедеятельности с учетом правил безопасного образа жизни;

4) повышение общей культуры обучающихся, углубление их интереса к познавательной и деятельности с учетом возрастных и индивидуальных особенностей участников;

5) развитие навыков совместной деятельности со взрослыми и сверстниками, становление качеств, обеспечивающих успешность участия в коллективном труде: умение договариваться, подчиняться, руководить, проявлять инициативу, ответственность; становление умений командной работы;

6) формирование культуры поведения в информационной среде.

Внеурочная деятельность организуется по направлениям развития личности обучающихся с учетом намеченных задач внеурочной деятельности и воспитательного процесса. Все ее формы представляются в деятельностных формулировках, что подчеркивает их практико-ориентированные характеристики. При выборе направлений и отборе содержания обучения образовательная организация учитывает:

особенности образовательной организации (условия функционирования, тип образовательной организации, особенности, в том числе нозологические характеристики контингента, кадровый состав);

результаты диагностики успеваемости и уровня развития обучающихся, проблемы и трудности их учебной деятельности;

возможность обеспечить условия для организации разнообразных внеурочных занятий и их содержательная связь с урочной деятельностью;

особенности информационно-образовательной среды образовательной

организации, национальные и культурные особенности региона, где находится образовательная организация.

2.2. Направления внеурочной деятельности и их содержательное наполнение.

Предлагаемые направления внеурочной деятельности являются для образовательной организации общими ориентирами. При отборе направлений внеурочной деятельности каждая образовательная организация ориентируется, прежде всего, на свои особенности функционирования, психолого-педагогические и нозологические характеристики обучающихся, их потребности, интересы и уровни успешности обучения. К выбору направлений внеурочной деятельности и их организации могут привлекаться родители (законные представители) как законные участники образовательных отношений.

Направления и цели внеурочной деятельности:

1. Творческая деятельность направлена на расширение знаний обучающихся объектах рукотворного мира, формирование умений создавать предметы своими руками с использованием природного материала, развитие творческой активности, интереса, любознательности, воспитание трудолюбия и уважения к труду как к ценности.

2. Спортивно-оздоровительная деятельность направлена на физическое развитие школьника, углубление знаний об организации жизни и деятельности с учетом соблюдения правил здорового безопасного образа жизни.

3. Художественно-эстетическая деятельность направлена на развитие творческой активности, интереса, любознательности, организуется как система разнообразных творческих мастерских по развитию художественного/театрального творчества.

2. Коммуникативная общекультурная деятельность направлена на совершенствование функциональной коммуникативной грамотности, культуры общения.

2.3. Выбор форм организации внеурочной деятельности подчиняется следующим требованиям:

целесообразность использования данной формы для решения поставленных задач конкретного направления;

преобладание практико-ориентированных форм, обеспечивающих непосредственное активное участие обучающегося в практической деятельности, в том числе совместной (парной, групповой, коллективной);

учет специфики коммуникативной деятельности, которая сопровождает то или иное направление внеучебной деятельности;

использование форм организации, предполагающих использование средств ИКТ.

Возможными формами организации внеурочной деятельности могут быть следующие: учебные курсы и факультативы; художественные, музыкальные и спортивные студии; соревновательные мероприятия, секции, экскурсии, мини-исследования; общественно полезные практики, реабилитационные мероприятия.

К участию во внеурочной деятельности могут привлекаться организации и учреждения дополнительного образования, культуры и спорта. В этом случае внеурочная деятельность может проходить не только в помещении образовательной организации, но и на территории другого учреждения (организации), участвующего во внеурочной деятельности. Это может быть, например, спортивный комплекс, музей, театр.

При организации внеурочной деятельности непосредственно в образовательной организации в этой работе могут принимать участие все педагогические работники данной организации (учителя, социальные педагоги, педагоги-психологи, учитель-дефектолог, учитель-логопед, воспитатели, библиотекарь).

Внеурочная деятельность тесно связана с дополнительным образованием обучающихся в части создания условий для развития творческих интересов обучающихся, включения их в художественную, техническую, спортивную и другую деятельность. Объединение усилий внеурочной деятельности и дополнительного образования строится

на использовании единых форм организации.

Координирующую роль в организации внеурочной деятельности выполняет, как правило, основной педагогический работник, ведущий класс, завуч, заместитель директора по учебно-воспитательной работе.

2.4. Реализация направлений внеурочной деятельности

2.4.1. Художественно-эстетическое направление

Цель: расширение представлений о театральном творчестве, формирование умений импровизировать, вступать в ролевые отношения, перевоплощаться; развитие творческих способностей, интереса к театральному искусству и театрализованной деятельности.

Форма организации: театральная студия, спектакли по мотивам сказок. Программа внеурочной деятельности «Школьный театр» (5-9 классы).

2.4.2. Творческое направление

Цель: расширение знаний обучающихся об объектах рукотворного мира, формирование умений создавать предметы своими руками, развитие творческой активности, интереса, любознательности, воспитание трудолюбия и уважения к труду как к ценности.

Форма организации: творческие мастерские по развитию художественного творчества, конкурсы, акции к памятным датам. Программа внеурочной деятельности «Творческая мастерская» (5 класс).

2.4.3. Духовно-нравственное направление

Цель: расширение социального опыта, развитие познавательной активности и интереса к истории, культуре родного края; воспитание чувства патриотизма, любви к "малой Родине", формирование принимаемой обществом системы ценностей.

Форма организации: тематические классные часы. Программа внеурочной деятельности «Разговоры о важном» (5-9 классы).

2.4.4. Общекультурное, коммуникативное направление

Цель: развитие языковой и коммуникативной грамотности, культуры диалогического общения и словесного творчества; развитие способности работать в команде.

Форма организации: студия, газета/аудиогазета, участие в акциях, драматизация. Программа внеурочной деятельности «Школьная газета» (6-9 классах).

2.4.5. Социальное направление

Цель: знакомство с миром современных профессий, готовность к реализации дальнейшей профессиональной траектории в соответствии с собственными интересами и возможностями, воспитание трудолюбия и уважения к труду как к ценности, повышение мотивации к самореализации в социальном мире.

Адаптированный вариант «Россия – мои горизонты» (6-9 классы), нацелен на формирование у школьников готовности к профессиональному самоопределению, ознакомление их с миром профессий, федеральным и региональным рынками труда. В рамках таких занятий проходят профориентационные уроки, диагностики, практико-ориентированные занятия и др.

Форма организации: система практических занятий, игры, пробы, посещения дней открытых дверей и экскурсий. Программа внеурочной деятельности «Мир профессий. Профориентация» (5, 6-9 классы).

2.4.6. Здоровье и основы безопасности жизнедеятельности

Цель: расширение представлений обучающихся с умственной отсталостью о здоровом образе жизни, безопасном поведении в быту, природе, обществе, на улице, в транспорте и экстремальных ситуациях.

Направлено на формирование у обучающихся знаний, установок, личностных ориентиров и норм поведения, обеспечивающих сохранение и укрепление физического и психического здоровья, как одной из ценностных составляющих, способствующих

познавательному и эмоциональному развитию ребенка. Проведение просветительской работы с учащимися по вопросам сохранения и укрепления здоровья, профилактике вредных привычек, заболеваний, травматизма. Носит выраженную практическую и профилактическую направленность.

Форма организации: занятия, спортивно-оздоровительные мероприятия, ролевые игры, развивающие ситуации, соревнования, дни здоровья, недели здорового образа жизни, акции, экскурсии. Программа внеурочной деятельности «Здоровье и основы безопасности жизнедеятельности» (5-9 классы).

Так же направления внеурочной деятельности реализуются через коррекционно-развивающие занятия и в рамках мероприятий программы воспитания.

Содержание и виды деятельности обучающихся по всем направлениям плана адаптируется с учетом их особенностей и особых образовательных потребностей, реализуются в доступной для обучающихся с умственной отсталостью форме.

2.5. Планируемые результаты внеурочной деятельности

В результате реализации программы внеурочной деятельности должно обеспечиваться достижение обучающимися с умственной отсталостью (интеллектуальными нарушениями):

-воспитательных результатов — духовно-нравственных приобретений, которые обучающийся получил вследствие участия в той или иной деятельности (например, приобрёл, некое знание о себе и окружающих, опыт самостоятельного действия, любви к близким и уважения к окружающим, пережил и прочувствовал нечто как ценность);

-эффекта - последствия результата, того, к чему привело достижение результата (развитие обучающегося как личности, формирование его социальной компетентности, чувства патриотизма и т. д.).

Воспитательные результаты внеурочной деятельности школьников распределяются по трем уровням.

Первый уровень результатов — приобретение обучающимися с умственной отсталостью (интеллектуальными нарушениями) социальных знаний (о Родине, о ближайшем окружении и о себе, об общественных нормах, устройстве общества, социально одобряемых и не одобряемых формах поведения в обществе и т. п.), первичного понимания социальной реальности и повседневной жизни. Для достижения данного уровня результатов особое значение имеет взаимодействие обучающегося со своими учителями (в основном и дополнительном образовании) как значимыми для него носителями положительного социального знания и повседневного опыта.

Второй уровень результатов – получение опыта переживания и позитивного отношения к базовым ценностям общества (человек, семья, Отечество, природа, мир, знания, труд, культура), ценностного отношения к социальной реальности в целом.

Для достижения данного уровня результатов особое значение имеет взаимодействие обучающихся между собой на уровне класса, общеобразовательной организации, т. е. в защищённой, дружественной социальной среде, в которой обучающийся получает (или не получает) первое практическое подтверждение приобретённых социальных знаний, начинает их ценить (или отвергает).

Третий уровень результатов — получение обучающимися с умственной отсталостью (интеллектуальными нарушениями) начального опыта самостоятельного общественного действия, формирование социально приемлемых моделей поведения. Для достижения данного уровня результатов особое значение имеет взаимодействие обучающегося с представителями различных социальных субъектов за пределами общеобразовательной организации, в открытой общественной среде.

Достижение трех уровней результатов внеурочной деятельности увеличивает вероятность появления *эффектов* воспитания и социализации обучающихся. У обучающихся могут быть сформированы коммуникативная, этическая, социальная, гражданская компетентности и социокультурная идентичность.

Переход от одного уровня воспитательных результатов к другому должен быть последовательным, постепенным, а сроки перехода могут варьироваться в зависимости от индивидуальных возможностей и особенностей обучающихся с умственной отсталостью (интеллектуальными нарушениями).

По каждому из направлений внеурочной деятельности обучающихся с умственной отсталостью (интеллектуальными нарушениями) могут быть достигнуты определенные воспитательные результаты.

2.6. Основные личностные результаты внеурочной деятельности:

- ценностное отношение и любовь к близким, к образовательному учреждению, своему городу, народу, России;
- ценностное отношение к труду и творчеству, человеку труда, трудовым достижениям России и человечества, трудолюбие;
- осознание себя как члена общества, гражданина РФ, жителя конкретного региона;
- элементарные представления об эстетических и художественных ценностях отечественной культуры.
- эмоционально-ценностное отношение к окружающей среде, необходимости ее охраны;
- уважение к истории, культуре, национальным особенностям, традициям и образу жизни других народов;
- готовность следовать этическим нормам поведения в повседневной жизни и профессиональной деятельности;
- готовность к реализации дальнейшей профессиональной траектории в соответствии с собственными интересами и возможностями;
- понимание красоты в искусстве, в окружающей действительности;
- потребности и начальные умения выражать себя в различных доступных и наиболее привлекательных видах практической, художественно-эстетической, спортивно-физкультурной деятельности;
- развитие представлений об окружающем мире в совокупности его природных и социальных компонентов;
- расширение круга общения, развитие навыков сотрудничества со взрослыми и сверстниками в разных социальных ситуациях; принятие и освоение различных социальных ролей;
- принятие и освоение различных социальных ролей, умение взаимодействовать с людьми, работать в коллективе;
- владение навыками коммуникации и принятыми ритуалами социального взаимодействия;
- способность к организации своей жизни в соответствии с представлениями о здоровом образе жизни, правах и обязанностях гражданина, нормах социального взаимодействия;
- способность ориентироваться в окружающем мире, выбирать целевые и смысловые установки в своих действиях и поступках, принимать элементарные решения;
- способность организовывать свою деятельность, определять ее цели и задачи, выбирать средства реализации цели и применять их на практике, оценивать достигнутые результаты;
- мотивация к самореализации в социальном творчестве, познавательной и практической, общественно полезной деятельности.

III этап – 10-12 классы

II. Целевой раздел АООП УО (вариант 1)

1. Пояснительная записка.

1.1. АООП УО (вариант 1) адресована обучающимся с легкой умственной отсталостью (интеллектуальными нарушениями).

1.2. Цель реализации АООП УО (вариант 1) образования обучающихся с легкой умственной отсталостью (интеллектуальными нарушениями) - создание условий для максимального удовлетворения особых образовательных потребностей обучающихся, обеспечивающих усвоение ими социального и культурного опыта.

Достижение поставленной цели при разработке и реализации образовательной организацией АООП УО предусматривает решение следующих основных задач:

овладение обучающимися с легкой умственной отсталостью (интеллектуальными нарушениями) учебной деятельностью, обеспечивающей формирование жизненных компетенций;

формирование общей культуры, обеспечивающей разностороннее развитие их личности (нравственно-эстетическое, социально-личностное, интеллектуальное, физическое), в соответствии с принятыми в семье и обществе духовно-нравственными и социокультурными ценностями;

достижение планируемых результатов освоения АООП образования обучающимися с легкой умственной отсталостью (интеллектуальными нарушениями) с учетом их особых образовательных потребностей, а также индивидуальных особенностей и возможностей;

выявление и развитие возможностей и способностей обучающихся с умственной отсталостью (интеллектуальными нарушениями), через организацию их общественно полезной деятельности, проведения спортивно-оздоровительной работы, организацию художественного творчества с использованием системы клубов, секций, студий и кружков (включая организационные формы на основе сетевого взаимодействия), проведении спортивных, творческих соревнований;

участие педагогических работников, обучающихся, их родителей (законных представителей) и общественности в проектировании и развитии внутришкольной социальной среды.

1.3. Общая характеристика. АООП УО (вариант 1) разработана с учетом особых образовательных потребностей обучающихся с умственной отсталостью (интеллектуальными нарушениями).

1.3.1. Организация создает требуемые для обучающихся условия обучения и воспитания с учетом имеющихся у них нарушений.

1.3.2. АООП УО (вариант 1) включает обязательную часть и часть, формируемую участниками образовательных отношений.

1.3.3. Цель третьего этапа реализации АООП УО направлены на углубленную трудовую подготовку и социализацию обучающихся с умственной отсталостью (интеллектуальными нарушениями), которые необходимы для их самостоятельной жизнедеятельности в социальной среде.

1.3.4. Психолого-педагогическая характеристика обучающихся с легкой умственной отсталостью (интеллектуальными нарушениями)

Развитие ребенка с интеллектуальными нарушениями характеризуется замедленностью, наличием отклонений от нормального развития, тем не менее, представляет собой поступательный процесс, приводящий к качественным изменениям в познавательную деятельность детей и их личностную сферу, что дает основания для оптимистического прогноза.

Затруднения в психическом развитии детей с интеллектуальными нарушениями обусловлены **особенностями их высшей нервной деятельности** (слабостью процессов возбуждения и торможения, замедленным формированием условных связей, тугоподвижностью нервных процессов, нарушением взаимодействия первой и второй сигнальных систем и др.).

В подавляющем большинстве случаев интеллектуальные нарушения, имеющиеся у обучающихся, являются следствием органического поражения ЦНС на ранних этапах онтогенеза. Негативное влияние органического поражения ЦНС имеет системный характер, когда в патологический процесс оказываются вовлеченными все стороны психофизического развития ребенка: мотивационно-потребностная, социально-личностная, моторно-двигательная; эмоционально-волевая сферы, а также когнитивные процессы — восприятие, мышление, деятельность, речь и поведение. Последствия поражения ЦНС выражаются в задержке сроков возникновения и незавершенности возрастных психологических новообразований и, главное, в неравномерности, нарушении целостности психофизического развития. Все это, в свою очередь, затрудняет включение ребенка в освоение пласта социальных и культурных достижений общечеловеческого опыта традиционным путем.

В структуре психики такого ребенка в первую очередь отмечается **недоразвитие познавательных интересов и снижение познавательной активности**, что обусловлено замедленностью темпа психических процессов, их слабой подвижностью и переключаемостью. Страдают не только высшие психические функции, но и эмоции, воля, поведение, хотя наиболее нарушенным является мышление, и прежде всего, способность к отвлечению и обобщению.

Развитие всех психических процессов у детей с легкой умственной отсталостью (интеллектуальными нарушениями) отличается качественным своеобразием. Относительно сохранной у обучающихся оказывается чувственная ступень познания — **ощущение и восприятие**. Но и в этих познавательных процессах сказывается дефицитарность: неточность и слабость дифференцировки зрительных, слуховых, кинестетических, тактильных, обонятельных и вкусовых ощущений приводят к затруднению адекватности ориентировки детей с умственной отсталостью (интеллектуальными нарушениями) в окружающей среде. Нарушение объема и темпа восприятия, недостаточная его дифференцировка, не могут не оказывать отрицательного влияния на весь ход развития ребенка с умственной отсталостью (интеллектуальными нарушениями). Однако особая организация учебной и внеурочной работы, основанной на использовании практической деятельности; проведение специальных коррекционных занятий не только повышают качество ощущений и восприятий, но и оказывают положительное влияние на развитие интеллектуальной сферы, в частности овладение отдельными мыслительными операциями.

Из всех видов мышления (наглядно-действенного, наглядно-образного и словесно-логического) у обучающихся с интеллектуальными нарушениями в большей степени недоразвито словесно-логическое мышление. Это выражается в слабости обобщения, трудностях понимания смысла явления или факта. Обучающимся присуща сниженная активность мыслительных процессов и слабая регулирующая роль мышления: зачастую, они начинают выполнять работу, не дослушав инструкции, не поняв цели задания, не имея

внутреннего плана действия. Однако при особой организации учебной деятельности, направленной на обучение школьников пользованию рациональными и целенаправленными способами выполнения задания, оказывается возможным в той или иной степени скорректировать недостатки мыслительной деятельности.

Особенности восприятия и осмысления детьми учебного материала неразрывно связаны с особенностями их **памяти**. Запоминание, сохранение и воспроизведение полученной информации обучающимися с интеллектуальными нарушениями также отличается целым рядом специфических особенностей: они лучше запоминают внешние, иногда случайные, зрительно воспринимаемые признаки, при этом, труднее осознаются и запоминаются внутренние логические связи; позже, чем у нормальных сверстников, формируется произвольное запоминание, которое требует многократных повторений. Использование различных дополнительных средств и приемов в процессе коррекционно-развивающего обучения (иллюстративной, символической наглядности; различных вариантов планов; вопросов педагога и т. д.) может оказать значительное влияние на повышение качества воспроизведения словесного материала.

Особенности познавательной деятельности школьников с интеллектуальными нарушениями проявляются и в особенностях их **внимания**, которое отличается сужением объема, малой устойчивостью, трудностями его распределения, замедленностью переключения. В значительной степени нарушено произвольное внимание, что связано с ослаблением волевого напряжения, направленного на преодоление трудностей, что выражается в неустойчивости внимания. Однако, если задание посилено для ученика и интересно ему, то его внимание может определенное время поддерживаться на должном уровне. Под влиянием специально организованного обучения и воспитания объем внимания и его устойчивость значительно улучшаются, что позволяет говорить о наличии положительной динамики, но вместе с тем, в большинстве случаев эти показатели не достигают возрастной нормы.

У школьников с интеллектуальными нарушениями отмечаются недостатки в развитии **речевой деятельности**, физиологической основой которых является нарушение взаимодействия между первой и второй сигнальными системами, что, в свою очередь, проявляется в недоразвитии всех сторон речи: фонетической, лексической, грамматической и синтаксической. Таким образом, для обучающихся с умственной отсталостью характерно системное недоразвитие речи.

Недостатки речевой деятельности этой категории обучающихся напрямую связаны с нарушением абстрактно-логического мышления. Однако в повседневной практике, особенно дети данной возрастной группы способны поддержать беседу на темы, близкие их личному опыту, используя при этом несложные конструкции предложений. Проведение систематической коррекционно-развивающей работы, направленной на систематизацию и обогащение представлений об окружающей действительности, создает положительные условия для овладения обучающимися различными языковыми средствами.

Моторная сфера детей, как правило, не имеет выраженных нарушений. Наибольшие трудности обучающиеся испытывают при выполнении заданий, связанных с точной координацией мелких движений пальцев рук. В свою очередь, это негативно сказывается на овладении письмом и некоторыми трудовыми операциями. Проведение специальных упражнений, включенных как в содержание коррекционных занятий, так и используемых на отдельных уроках, способствует развитию координации и точности движений пальцев рук и кисти.

Своеобразие протекания психических процессов и особенности волевой сферы школьников с интеллектуальными нарушениями оказывают отрицательное влияние на ха-

рактёр их деятельности, в особенности произвольной, что выражается в недоразвитии мотивационной сферы, слабости побуждений, недостаточности инициативы. Эти недостатки особенно ярко проявляются в учебной деятельности, поскольку учащиеся приступают к ее выполнению без необходимой предшествующей ориентировки в задании и, не сопоставляя ход ее выполнения, с конечной целью. В процессе выполнения учебного задания они часто уходят от правильно начатого выполнения действия, «соскальзывают» на действия, произведенные ранее, причем осуществляют их в прежнем виде, не учитывая изменения условий. Вместе с тем, при проведении длительной, систематической и специально организованной работы, направленной на обучение этой группы школьников целеполаганию, планированию и контролю, им оказываются доступны разные виды деятельности: изобразительная и конструктивная деятельность, игра, в том числе дидактическая, ручной труд, а в старшем школьном возрасте и некоторые виды профильного труда. Следует отметить независимость и самостоятельность этой категории школьников в уходе за собой, благодаря овладению необходимыми социально-бытовыми навыками.

Нарушения высшей нервной деятельности, недоразвитие психических процессов и эмоционально-волевой сферы обуславливают формирование некоторых специфических особенностей **личности**, проявляющиеся в примитивности интересов, потребностей и мотивов, что затрудняет формирование социально зрелых отношений со сверстниками и взрослыми. При этом специфическими особенностями **межличностных отношений** является: высокая конфликтность, сопровождаемая неадекватными поведенческими реакциями; слабая мотивированность на установление межличностных контактов и пр. Снижение адекватности во взаимодействии со сверстниками и взрослыми людьми обуславливается незрелостью социальных мотивов, неразвитостью навыков общения обучающихся, а это, в свою очередь, может негативно сказываться на их **поведении**, особенности которого могут выражаться в гиперактивности, вербальной или физической агрессии и т.п. Практика обучения таких детей показывает, что под воздействием коррекционно-воспитательной работы упомянутые недостатки существенно сглаживаются.

Выстраивая психолого-педагогическое сопровождение психического развития детей с легкой умственной отсталостью (интеллектуальными нарушениями), следует опираться на положение, сформулированное Л. С. Выготским, о единстве закономерностей развития аномального и нормального ребенка, а так же решающей роли создания таких социальных условий его обучения и воспитания, которые обеспечивают успешное «врастание» его в культуру. В качестве таких условий выступает система коррекционных мероприятий в процессе специально организованного обучения, опирающегося на сохранные стороны психики учащегося с умственной отсталостью, учитывающее зону ближайшего развития. Таким образом, педагогические условия, созданные в образовательной организации для обучающихся с интеллектуальными нарушениями, решают, как задачи коррекционно-педагогической поддержки ребенка в образовательном процессе, так и вопросы его социализации, тесно связанные с развитием познавательной сферы и деятельности, соответствующей возрастным возможностям и способностям обучающегося.

1.4. Недоразвитие познавательной, эмоционально-волевой и личностной сфер обучающихся с интеллектуальными нарушениями проявляется не только в качественных и количественных отклонениях от нормы, но и в глубоком своеобразии их социализации. Они способны к развитию, хотя оно и осуществляется замедленно, атипично, а иногда с резкими изменениями всей психической деятельности ребёнка. При этом, несмотря на многообразие индивидуальных вариантов структуры данного нарушения, перспективы образования детей с интеллектуальными нарушениями детерминированы в основном

степенью выраженности недоразвития интеллекта, при этом образование, в любом случае, остается нецензовым.

Таким образом, современные научные представления об особенностях психофизического развития обучающихся с интеллектуальными нарушениями позволяют выделить образовательные потребности, как общие для всех обучающихся с ОВЗ, так и специфические³.

К общим потребностям относятся: время и содержание образования, разработка и использование специальных методов и средств обучения, особая организация обучения, расширение границ образовательного пространства, продолжительность образования и определение круга лиц, участвующих в образовательном процессе.

К особым (специфическим) образовательным потребностям, характерным для обучающихся с легкой умственной отсталостью (интеллектуальными нарушениями), относятся:

- введение специальных учебных предметов и коррекционных курсов, способствующих формированию представлений о природных и социальных компонентах окружающего мира, целенаправленное формирование умений и навыков социально-бытовой ориентировки;
- опора на формирование и развитие познавательной деятельности и познавательных процессов, овладение разнообразными видами, средствами и формами коммуникации, обеспечивающими успешность установления и реализации социокультурных связей и отношений обучающегося с окружающей средой;
- возможность обучения по программам углубленной трудовой подготовки;
- психологическое сопровождение, оптимизирующее взаимодействие обучающегося с педагогическими работниками и другими обучающимися;
- раскрытие интересов и способностей обучающихся в разных видах практической и творческой деятельности с учетом структуры нарушения, индивидуальных особенностей;
- психолого-педагогическое сопровождение, направленное на установление взаимодействия семьи и организации;
- постепенное расширение образовательного пространства, выходящего за пределы организации.

Удовлетворение перечисленных особых образовательных потребностей обучающихся возможно на основе реализации **лично-ориентированного подхода** к воспитанию и обучению обучающихся через изменение содержания обучения и совершенствование методов и приемов работы. В свою очередь, это позволит формировать возрастные психологические новообразования и корректировать высшие психические функции в процессе изучения обучающимися учебных предметов, а также в ходе проведения коррекционно-развивающих занятий.

2. Планируемые результаты освоения АООП УО обучающимися с легкой умственной отсталостью (интеллектуальными нарушениями).

2.1. Освоение обучающимися АООП УО (вариант 1) предполагает достижение ими двух видов результатов: **личностных и предметных**.

В структуре планируемых результатов ведущее место принадлежит личностным результатам, поскольку именно они обеспечивают овладение комплексом социальных (жизненных) компетенций, необходимых для достижения основной цели современного

³ Е.Л. Гончарова, О.И. Кукушкина «Ребенок с особыми образовательными потребностями» <http://almanah.ikprao.ru/articles/almanah-5/rebenok-s-osobymi-obrazovatelnyimi-potrebnoostjami>.

образования - введения обучающихся с умственной отсталостью (интеллектуальными нарушениями) в культуру, овладение ими социокультурным опытом.

2.2. Личностные результаты освоения АООП УО (вариант 1) образования включают индивидуально-личностные качества и социальные (жизненные) компетенции обучающегося, социально значимые ценностные установки.

К личностным результатам освоения АООП УО (вариант 1) относятся:

- 1) осознание себя как гражданина России; формирование чувства гордости за свою Родину;
- 2) воспитание уважительного отношения к иному мнению, истории и культуре других народов;
- 3) сформированность адекватных представлений о собственных возможностях, о насущно необходимом жизнеобеспечении;
- 4) овладение навыками адаптации в динамично изменяющемся и развивающемся мире;
- 5) овладение социально-бытовыми навыками, используемыми в повседневной жизни;
- 6) владение навыками коммуникации и принятыми нормами социального взаимодействия, в том числе владение вербальными и невербальными коммуникативными компетенциями, использование доступных информационных технологий для коммуникации;
- 7) способность к осмыслению социального окружения, своего места в нем, принятие соответствующих возрасту ценностей и социальных ролей;
- 8) принятие и освоение социальной роли обучающегося, проявление социально значимых мотивов учебной деятельности;
- 9) сформированность навыков сотрудничества с взрослыми и сверстниками в разных социальных ситуациях;
- 10) способность к осмыслению картины мира, ее временно-пространственной организации; формирование целостного, социально ориентированного взгляда на мир в его органичном единстве природной и социальной частей;
- 11) воспитание эстетических потребностей, ценностей и чувств;
- 12) развитие этических чувств, проявление доброжелательности, эмоционально-нравственной отзывчивости и взаимопомощи, проявление сопереживания к чувствам других людей;
- 13) сформированность установки на безопасный, здоровый образ жизни, наличие мотивации к творческому труду, работе на результат, бережному отношению к материальным и духовным ценностям;
- 14) проявление готовности к самостоятельной жизни.

2.3. Предметные результаты освоения АООП УО (вариант 1) образования включают освоенные обучающимися знания и умения, специфичные для каждой предметной области, готовность их применения. Предметные результаты обучающихся с легкой умственной отсталостью не являются основным критерием при принятии решения о переводе обучающегося в следующий класс, но рассматриваются как одна из составляющих при оценке итоговых достижений.

АООП УО (вариант 1) определяет **два уровня овладения предметными результатами: минимальный и достаточный.**

Минимальный уровень является обязательным для большинства обучающихся с умственной отсталостью. Вместе с тем, отсутствие достижения этого уровня отдельными обучающимися по отдельным предметам не является препятствием к получению ими образования по этому варианту программы. В том случае, если обучающийся не достигает минимального уровня овладения предметными результатами по всем или большинству

учебных предметов, то по рекомендации психолого-медико-педагогической комиссии и с согласия родителей (законных представителей) образовательная организация может перевести обучающегося на обучение по индивидуальному плану.

2.4. Минимальный и достаточный уровни достижения предметных результатов по предметной области "Язык и речевая практика" на конец обучения (XII класс)

Учебный предмет	Минимальный уровень	Достаточный уровень
Русский язык	<p>представление о языке как основном средстве человеческого общения;</p> <p>образование слов с новым значением с опорой на образец и включение их в различные контексты для решения коммуникативно-речевых задач;</p> <p>использование однокоренных слов для более точной передачи мысли в устных и письменных текстах;</p> <p>использование изученных грамматических категорий при передаче чужих и собственных мыслей;</p> <p>использование на письме орфографических правил после предварительного разбора текста на основе готового или коллективного составленного алгоритма;</p> <p>нахождение в тексте и составление предложений с различным целевым назначением с опорой на представленный образец;</p> <p>первоначальные представления о стилях речи (разговорном, деловом, художественном);</p> <p>участие в обсуждении и отбор фактического материала (с помощью учителя), необходимого для раскрытия темы и основной мысли текста при решении коммуникативных задач;</p> <p>выбор одного заголовка из нескольких предложенных, соответствующих теме текста;</p> <p>оформление изученных видов деловых бумаг с опорой на</p>	<p>первоначальные знания о языке как основном средстве человеческого общения;</p> <p>образование слов с новым значением, относящихся к разным частям речи, с опорой на схему и их дальнейшее использование для более точной и правильной передачи чужих и собственных мыслей;</p> <p>составление устных письменных текстов разных типов — описание, повествование, рассуждение (под руководством учителя);</p> <p>использование всех изученных грамматических категорий при передаче чужих и собственных мыслей в текстах, относящихся к разным стилям речи;</p> <p>нахождение орфографической трудности в слове и решение орфографической задачи (под руководством учителя);</p> <p>пользование орфографическим словарем для уточнения написания слова;</p> <p>самостоятельное составление предложений различных по интонации и цели высказывания для решения коммуникативных практически значимых задач;</p> <p>отбор фактического материала, необходимого для раскрытия темы текста;</p> <p>отбор фактического материала, необходимого для раскрытия основной мысли текста (с помощью учителя);</p>

	<p>представленный образец; письмо небольших по объему изложений повествовательного текста и повествовательного текста с элементами описания (70-90 слов) после предварительного обсуждения (отработки) всех компонентов текста; составление и письмо небольших по объему сочинений (60-70 слов) повествовательного характера (с элементами описания) на основе наблюдений, практической деятельности, опорным словам и предложенному плану после предварительной отработки содержания и языкового оформления для решения коммуникативных задач.</p>	<p>выбор одного заголовка из нескольких предложенных, соответствующих теме и основной мысли текста; определение цели устного и письменного текста для решения коммуникативных задач; отбор языковых средств (с помощью учителя) (с помощью учителя), соответствующих типу текста и стилю речи (без называния терминов) для решения коммуникативно-речевых задач; оформление всех видов изученных деловых бумаг; письмо изложений повествовательных текстов и текстов с элементами описания и рассуждения после предварительного разбора (80-100 слов); письмо сочинений-повествований с элементами описания после предварительного коллективного разбора темы, основной мысли, структуры высказывания и выбора необходимых языковых средств (70-80 слов).</p>
<p>Литературное чтение</p>	<p>правильное и осознанное чтение текста вслух, в темпе, обеспечивающем его понимание; осознанное чтение молча доступных по содержанию текстов; участие в обсуждении прослушанного/прочитанного текста (ответы на вопросы, высказывание собственного мнения, выслушивание мнений одноклассников с соблюдением правил речевого этикета и правил работы в группе), опираясь на содержание текста или личный опыт; установление смысловых отношений между поступками героев, событиями (с помощью учителя); самостоятельное определение темы произведения; определение основной</p>	<p>правильное, беглое и осознанное чтение доступных художественных и научно-познавательных текстов вслух и молча; использование разных видов чтения (изучающее (смысловое), выборочное, поисковое); овладение элементарными приёмами анализа художественных, научно-познавательных и учебных текстов с использованием элементарных литературоведческих понятий. осознанное восприятие и оценка содержания и специфики различных текстов; участие в их обсуждении; целенаправленное и осознанное восприятие произведений живописи и музыки, близких по тематике</p>

	<p>мысли произведения (с помощью учителя);</p> <p>редактирование заголовков пунктов плана в соответствии с темой и основной мысли произведения (части текста);</p> <p>деление на части несложных по структуре и содержанию текстов (с помощью учителя) на основе готового плана после предварительного анализа;</p> <p>ответы на вопросы по содержанию произведения своими словами и с использованием слов автора;</p> <p>определение собственного отношения к героям (герою) произведения и их поступкам (с помощью учителя);</p> <p>пересказ текста по частям на основе коллективно составленного плана и после предварительного анализа;</p> <p>нахождение в тексте непонятных слов и выражений, объяснение их значения и смысла с опорой на контекст;</p> <p>знание наизусть 1-го (небольшого по объему) прозаического отрывка и 10-и стихотворений;</p> <p>выбор интересующей литературы (с помощью взрослого); самостоятельное чтение небольших по объему и несложных по содержанию художественных произведений и научно-популярных текстов, выполнение посильных заданий.</p>	<p>художественным текстам;</p> <p>активное участие в диалоге, построенном на основе прочитанного и разобранный текста;</p> <p>умение оценивать изложенные в произведении факты и явления с аргументацией своей точки зрения;</p> <p>самостоятельно делить на части несложный по структуре и содержанию текст;</p> <p>самостоятельный выбор (или с помощью педагога) интересующей литературы;</p> <p>самостоятельное чтение выбранной обучающимися художественной и научно-художественной литературы с последующим ее обсуждением;</p> <p>самостоятельное пользование справочными источниками для получения дополнительной информации;</p> <p>самостоятельное составление краткого отзыва на прочитанное произведение;</p> <p>заучивание наизусть стихотворений и отрывков из прозаических произведений (соответственно 12 и 3).</p>
--	--	---

2.5. Минимальный и достаточный уровни достижения предметных результатов по предметной области "Математика" на конец обучения (XII класс)

Математика	<p>знать числовой ряд чисел в пределах 1 000 000, читать, записывать и сравнивать целые числа в пределах 1 000 000;</p> <p>знать табличные случаи умножения и получаемые из них случаи деления;</p> <p>знать названия, обозначения, соотношения крупных и мелких единиц измерения стоимости, длины,</p>	<p>знать числовой ряд чисел в пределах 1 000 000, читать, записывать и сравнивать целые числа в пределах 1 000 000;</p> <p>присчитывать и отсчитывать (устно) разрядными единицами и числовыми группами (по 2, 20, 200, 2 000, 20 000, 200 000; 5, 50, 500, 5 000, 50 000) в пределах 1 000 000;</p> <p>знать табличные случаи</p>
------------	---	--

	<p>массы, времени, площади, объема; выполнять устно арифметические действия с целыми числами, полученными при счете и при измерении в пределах 1 000 000 (легкие случаи);</p> <p>выполнять письменно арифметические действия с многозначными числами и числами, полученными при измерении, в пределах 1 000 000 и проверку вычислений путем использования микрокалькулятора;</p> <p>выполнять сложение и вычитание с обыкновенными дробями, имеющими одинаковые знаменатели;</p> <p>выполнять арифметические действия с десятичными дробями и проверку вычислений путем использования микрокалькулятора;</p> <p>выполнять арифметические действия с целыми числами до 1 000 000 и десятичными дробями с использованием микрокалькулятора и проверкой вычислений путем повторного использования микрокалькулятора;</p> <p>находить одну или несколько долей (процентов) от числа, число по одной его доли (проценту), в том числе с использованием микрокалькулятора;</p> <p>решать все простые задачи, составные задачи в 3-4 арифметических действия;</p> <p>решать арифметические задачи, связанные с программой профильного труда;</p> <p>распознавать, различать и называть геометрические фигуры (точка, линия (кривая, прямая), отрезок, ломаная, угол, многоугольник, треугольник, прямоугольник, квадрат, окружность, круг, параллелограмм, ромб) и тела</p>	<p>умножения и получаемые из них случаи деления;</p> <p>знать названия, обозначения, соотношения крупных и мелких единиц измерения стоимости, длины, массы, времени, площади, объема;</p> <p>записывать числа, полученные при измерении площади и объема, в виде десятичной дроби;</p> <p>выполнять устно арифметические действия с целыми числами, полученными при счете и при измерении в пределах 1 000 000 (легкие случаи);</p> <p>выполнять письменно арифметические действия с многозначными числами и числами, полученными при измерении, в пределах 1 000 000 (все случаи) и проверку вычислений с помощью обратного арифметического действия;</p> <p>выполнять сложение и вычитание с обыкновенными дробями, имеющими одинаковые и разные знаменатели (легкие случаи);</p> <p>выполнять арифметические действия с десятичными дробями (все случаи) и проверку вычислений с помощью обратного арифметического действия;</p> <p>выполнять арифметические действия с целыми числами до 1 000 000 и десятичными дробями с использованием микрокалькулятора и проверкой вычислений путем повторного использования микрокалькулятора;</p> <p>находить одну или несколько долей (процентов) от числа, число по одной его доли (проценту), в том числе с использованием микрокалькулятора;</p> <p>использовать дроби (обыкновенные и десятичные) и проценты в диаграммах;</p>
--	---	--

	<p>(куб, шар, параллелепипед, пирамида, призма, цилиндр, конус);</p> <p>строить с помощью линейки, чертежного угольника, циркуля, транспортира линии, углы, многоугольники, окружности в разном положении на плоскости, в том числе симметричные относительно оси, центра симметрии;</p> <p>вычислять периметр многоугольника, площадь прямоугольника, объем прямоугольного параллелепипеда (куба);</p> <p>применять математические знания для решения профессиональных трудовых задач.</p>	<p>решать все простые задачи, составные задачи в 3-5 арифметических действий;</p> <p>решать арифметические задачи, связанные с программой профильного труда;</p> <p>решать задачи экономической направленности;</p> <p>распознавать, различать и называть геометрические фигуры (точка, линия (кривая, прямая), отрезок, ломаная, угол, многоугольник, треугольник, прямоугольник, квадрат, окружность, круг, параллелограмм, ромб) и тела (куб, шар, параллелепипед, пирамида, призма, цилиндр, конус);</p> <p>строить с помощью линейки, чертежного угольника, циркуля, транспортира линии, углы, многоугольники, окружности в разном положении на плоскости, в том числе симметричные относительно оси, центра симметрии;</p> <p>вычислять периметр многоугольника, площадь прямоугольника, объем прямоугольного параллелепипеда (куба);</p> <p>вычислять длину окружности, площадь круга;</p> <p>применять математические знания для решения профессиональных трудовых задач.</p>
Информатика	<p>знать правила жизни людей в мире информации:</p> <p>избирательность в потреблении информации, уважение к личной информации другого человека, к процессу учения, к состоянию неполного знания и другим аспектам;</p> <p>иметь представления о компьютере как универсальном устройстве обработки информации;</p> <p>решать учебные задачи с использованием общедоступных в</p>	<p>знать правила жизни людей в мире информации:</p> <p>избирательность в потреблении информации, уважение к личной информации другого человека, к процессу учения, к состоянию неполного знания и другим аспектам;</p> <p>иметь представления о компьютере как универсальном устройстве обработки информации;</p> <p>решать учебные задачи с использованием общедоступных в</p>

	<p>школе средств ИКТ и источников информации в соответствии с особыми образовательными потребностями и возможностями обучающихся;</p> <p>пользоваться компьютером для поиска, получения, хранения, воспроизведения и передачи необходимой информации.</p>	<p>школе средств ИКТ и источников информации в соответствии с особыми образовательными потребностями и возможностями обучающихся;</p> <p>пользоваться компьютером для поиска, получения, хранения, воспроизведения и передачи необходимой информации;</p> <p>пользоваться доступными приёмами работы с готовой текстовой, визуальной, звуковой информацией в сети Интернет;</p> <p>владеть диалогической формой коммуникации, используя средства и инструменты ИКТ и дистанционного общения.</p>
--	---	--

2.6. Минимальный и достаточный уровни достижения предметных результатов по предметной области "Человек и общество" на конец обучения (XII класс)

<p>Основы социальной жизни</p>	<p>различение отдельных видов продуктов, относящихся к разным группам по их основным характеристикам;</p> <p>самостоятельное приготовление несложных блюд (бутербродов, салатов, вторых блюд);</p> <p>соблюдение санитарно-гигиенических требований к процессу приготовления пищи и требований техники безопасности при приготовлении пищи;</p> <p>выполнение (под руководством учителя) мелкого ремонта и обновление одежды;</p> <p>решение типовых практических задач (под руководством педагога) посредством обращения в торговые предприятия и предприятия бытового обслуживания;</p> <p>самостоятельное совершение покупок товаров повседневного спроса и знание способов определения правильности отпуска товаров;</p> <p>пользование различными средствами связи, включая Интернет-средства;</p> <p>знание и соблюдение</p>	<p>знание способов хранения и переработки продуктов питания;</p> <p>составление ежедневного и праздничного меню из предложенных продуктов питания;</p> <p>составление сметы расходов на продукты питания в соответствии с меню;</p> <p>самостоятельное приготовление известных блюд (холодных и горячих закусок, первых и вторых блюд);</p> <p>выбор необходимого товара из ряда предложенных в соответствии с его потребительскими характеристиками;</p> <p>навыки обращения в различные учреждения и организации; ведение конструктивного диалога с работниками учреждений и организаций;</p> <p>пользование услугами предприятий службы быта, торговли, связи, медицинской помощи, государственных учреждений и учреждений по трудоустройству для решения практически значимых задач;</p> <p>знание основных статей семейного бюджета;</p>
--------------------------------	--	---

	<p>санитарно-гигиенических правил для девушек и юношей;</p> <p>знание основных мер по предупреждению инфекционных заболеваний;</p> <p>знание основных правил ухода за больным;</p> <p>коллективное планирование семейного бюджета;</p> <p>заполнение различных деловых бумаг (с опорой на образец), необходимых для дальнейшего трудоустройства;</p> <p>соблюдение морально-этических норм и правил современного общества;</p>	<p>самостоятельный расчет расходов и доходов семейного бюджета;</p> <p>самостоятельное заполнение документов, необходимых для приема на работу (заявление, резюме, автобиография);</p>
Обществоведение	<p>знание названия страны, в которой мы живем; названий государственных символов России;</p> <p>представление о том, что поведение человека в обществе регулируют определенные правила (нормы) и законы;</p> <p>знание названия основного закона страны, по которому мы живем;</p> <p>знание основных прав и обязанностей гражданина РФ;</p> <p>написание некоторых деловых бумаг (с помощью педагога), заполнение стандартных бланков.</p>	<p>знание некоторых понятий (мораль, право, государство, Конституция, гражданин);</p> <p>представление о правонарушениях и видах правовой ответственности;</p> <p>представление о законодательной, исполнительной и судебной власти РФ;</p> <p>знание основных прав и обязанностей гражданина РФ;</p> <p>знание основных изученных терминов и их определения;</p> <p>написание заявлений, расписок, просьб, ходатайств;</p> <p>оформление стандартных бланков;</p> <p>знание названий и назначения правовых организаций, в которые следует обращаться для решения практических жизненных задач;</p> <p>поиск информации в разных источниках.</p>
Этика	<p>представления о некоторых этических нормах;</p> <p>высказывание отношения к поступкам героев литературных произведений (кинофильмов), одноклассников, сверстников и других людей с учетом сформированных представлений об этических нормах и правилах;</p> <p>признание возможности существования различных точек</p>	<p>аргументированная оценка поступков героев литературных произведений (кинофильмов), одноклассников, сверстников и других людей с учетом сформированных представлений об этических нормах и правилах;</p> <p>понимание личной ответственности за свои поступки на основе представлений об этических нормах и правилах</p>

	зрения и права каждого иметь свою точку зрения.	поведения в современном обществе; ведение диалога с учетом наличия разных точек зрения, аргументация своей позиции в процессе личного и делового общения, соблюдение этики взаимоотношений в процессе взаимодействия с разными людьми.
--	---	---

2.7. Минимальный и достаточный уровни достижения предметных результатов по предметной области "Физическая культура" на конец обучения (XII класс)

Адаптивная физическая культура	<p>представление о физической культуре как части общей культуры современного общества;</p> <p>осознание влияния физических упражнений на физическое развитие и развитие физических качеств человека;</p> <p>понимание связи физической культуры с трудовой и военной деятельностью;</p> <p>знание правил профилактики травматизма, подготовки мест для занятий физической культурой;</p> <p>выбор спортивной одежды и обуви в зависимости от погодных условий и времени года;</p> <p>знание правил оказания доврачебной помощи при травмах и ушибах во время самостоятельных занятий физическими упражнениями;</p> <p>использование занятий физической культурой, спортивных игр (под руководством учителя) для организации индивидуального отдыха, укрепления здоровья, повышения уровня физических качеств;</p> <p>планирование занятий физическими упражнениями в режиме дня;</p> <p>составление комплексов физических упражнений (под руководством учителя), направленных на развитие основных физических качеств</p>	<p>знание об основных направлениях развития и формах организации физической культуры и спорта в современном обществе (Олимпийской, Параолимпийское движение, Специальные олимпийские игры);</p> <p>самостоятельное применение правил профилактики травматизма в процессе занятий физическими упражнениями;</p> <p>определение основных показателей состояния человека и его физического развития (длина и масса тела, частота сердечных сокращений) их сравнение их с возрастной нормой;</p> <p>составление (под руководством учителя) комплексов физических упражнений оздоровительной, тренирующей и корригирующей направленности;</p> <p>планирование и использование занятий физическими упражнениями в режиме дня, организация отдыха и досуга с использованием средств физической культуры;</p> <p>выполнение общеразвивающих и корригирующих упражнений без предметов, целенаправленно воздействующих на развитие основных физических качеств человека;</p> <p>самостоятельное выполнение упражнений по коррекции осанки и телосложения;</p>
--------------------------------	---	---

	<p>человека;</p> <p>определение основных показателей состояния человека и его физического развития (длина и масса тела, частота сердечных сокращений);</p> <p>представление о закаливании организма; знание основных правил закаливания, правил безопасности и гигиенических требований;</p> <p>выполнение строевых действий в шеренге и колонне;</p> <p>выполнение общеразвивающих упражнений, воздействующих на развитие основных физических качеств человека (силы, ловкости, быстроты, гибкости и координации);</p> <p>объяснение правил, техники выполнения двигательных действий, анализ и нахождение ошибок (с помощью учителя);</p> <p>выполнение усвоенных акробатических и гимнастических комбинаций из числа хорошо усвоенных (под руководством учителя);</p> <p>выполнение легкоатлетических упражнений в беге и прыжках в соответствии с возрастными и психофизическими особенностями;</p> <p>выполнение основных технических действий и приемов игры в футбол, баскетбол, волейбол (под руководством учителя) в условиях учебной и игровой деятельности;</p> <p>участие в подвижных и спортивных играх, осуществление их судейства;</p> <p>знание некоторых особенностей физической культуры разных народов, связи физической культуры с природными, географическими особенностями, традициями и обычаями народа, понимать связи физической культуры с трудовой и военной деятельностью;</p>	<p>организация и проведение занятий физической культурой с разной целевой направленностью, отбор физических упражнений и их самостоятельное выполнение в группах (под контролем учителя) с заданной дозировкой нагрузки;</p> <p>применение способов регулирования нагрузки за счет пауз, чередования нагрузки и отдыха, дыхательных упражнений;</p> <p>подача строевых команд, ведение подсчета при выполнении общеразвивающих упражнений;</p> <p>выполнение акробатических и гимнастических комбинаций на доступном техническом уровне;</p> <p>выполнение основных технических действий и приемов игры в футбол, баскетбол, волейбол в условиях учебной, игровой и соревновательной деятельности;</p> <p>выполнение передвижений на лыжах усвоенными способами;</p> <p>знание особенностей физической культуры разных народов, связи физической культуры с природными, географическими особенностями, традициями и обычаями народа;</p> <p>адекватное взаимодействие с товарищами при выполнении заданий по физической культуре;</p> <p>самостоятельное объяснение правил, техники выполнения двигательных действий, анализ и нахождение ошибок.</p>
--	--	---

	<p>объяснение правил, техники выполнения двигательных действий, анализ и нахождение ошибок (с помощью учителя);</p> <p>использование разметки спортивной площадки при выполнении физических упражнений;</p> <p>правильная ориентировка в пространстве спортивного зала и на стадионе;</p> <p>размещение спортивных снарядов при организации и проведении подвижных и спортивных игр</p> <p>правильное применение спортивного инвентаря, тренажерных устройств на уроке физической культуры и во время самостоятельных занятий.</p>	
--	--	--

2.8. Минимальный и достаточный уровни достижения предметных результатов по предметной области "Технология" на конец обучения (XII класс)

Труд (технология)	<p>знание названий материалов; процесса их изготовления; изделий, которые из них изготавливаются и применяются в быту, игре, учебе, отдыхе;</p> <p>знание свойств материалов и правил хранения; санитарно-гигиенических требований при работе с производственными материалами;</p> <p>знание принципов действия, общего устройства машины и ее основных частей (на примере изучения любой современной машины: металлорежущего станка, швейной машины, ткацкого станка, автомобиля, трактора и др.);</p> <p>знание и применение правил безопасной работы с инструментами и оборудованием, санитарно-гигиенических требований при выполнении работы;</p> <p>владение основами современного промышленного и сельскохозяйственного производства, строительства, транспорта, сферы обслуживания;</p>	<p>осознанное определение возможностей различных материалов, осуществление их целенаправленного выбора в соответствии с физическими, декоративно-художественными и конструктивными свойствам в зависимости от задач предметно-практической деятельности;</p> <p>планирование предстоящей практической работы, соотнесение своих действий с поставленной целью;</p> <p>осуществление настройки и текущего ремонта инструмента;</p> <p>отбор в зависимости от свойств материалов и поставленных целей оптимальных и доступных технологических приемов ручной и машинной обработки материалов;</p> <p>создание материальных ценностей, имеющих потребительскую стоимость и значение для удовлетворения общественных потребностей;</p> <p>самостоятельное определение задач предстоящей работы и оптимальной последовательности действий для</p>
-------------------	---	--

	<p>чтение технологической карты, используемой в процессе изготовления изделия;</p> <p>составление стандартного плана работы;</p> <p>определение утилитарной и эстетической ценности предметов, изделий;</p> <p>понимание и оценка красоты труда и его результатов;</p> <p>использование эстетических ориентиров/эталонов в быту, дома и в школе;</p> <p>эстетическая оценка предметов и их использование в повседневной жизни в соответствии с эстетической регламентацией, установленной в обществе;</p> <p>распределение ролей в группе, сотрудничество, осуществление взаимопомощи;</p> <p>учет мнений товарищей и педагога при организации собственной деятельности и совместной работы;</p> <p>комментирование и оценка в доброжелательной форме достижений товарищей;</p> <p>посильное участие в благоустройстве и озеленении территорий; охране природы и окружающей среды.</p>	<p>реализации замысла;</p> <p>прогнозирование конечного результата и самостоятельный отбор средств и способов работы для его получения;</p> <p>владение некоторыми видами общественно-организационного труда (выполнение обязанностей бригадира рабочей группы, старосты класса, звеньевского; и т.п.);</p> <p>понимание общественной значимости своего труда, своих достижений в области трудовой деятельности; способность к самооценке;</p> <p>понимание необходимости гармоничного сосуществования предметного мира с миром природы.</p>
--	--	--

3. Основными направлениями и целями оценочной деятельности в соответствии с требованиями **Стандарта** являются оценка образовательных достижений обучающихся и оценка результатов деятельности образовательных организаций и педагогических кадров. Полученные данные используются для оценки состояния и тенденций развития системы образования.

3.1. Система оценки достижения обучающимися с умственной отсталостью планируемых результатов освоения АООП УО (вариант 1).

3.1.1. Задачи:

закреплять основные направления и цели оценочной деятельности, описывать объект и содержание оценки, критерии, процедуры и состав инструментария оценивания, формы представления результатов, условия и границы применения системы оценки;

ориентировать образовательный процесс на нравственное развитие и воспитание обучающихся, достижение планируемых результатов освоения содержания учебных предметов и формирование базовых учебных действий;

обеспечивать комплексный подход к оценке результатов освоения ФАООП УО

(вариант 1), позволяющий вести оценку предметных и личностных результатов;
предусматривать оценку достижений обучающихся и оценку эффективности деятельности общеобразовательной организации;

позволять осуществлять оценку динамики учебных достижений обучающихся и развития их жизненной компетенции.

Результаты достижений обучающихся с умственной отсталостью в овладении АООП являются значимыми для оценки качества образования обучающихся.

3.1.2. При определении подходов к осуществлению оценки результатов целесообразно опираться на следующие принципы:

а) дифференциации оценки достижений с учетом типологических и индивидуальных особенностей развития и особых образовательных потребностей обучающихся;

б) объективности оценки, раскрывающей динамику достижений и качественных изменений в психическом и социальном развитии обучающихся;

в) единства параметров, критериев и инструментария оценки достижений в освоении содержания, что сможет обеспечить объективность оценки в разных образовательных организациях. Для этого необходимым является создание методического обеспечения (описание диагностических материалов, процедур их применения, сбора, формализации, обработки, обобщения и представления полученных данных) процесса осуществления оценки достижений обучающихся.

Эти принципы отражают целостность системы образования обучающихся с умственной отсталостью, представляют обобщенные характеристики оценки их учебных и личностных достижений.

При разработке системы оценки достижений обучающихся в освоении содержания АООП ОУ ориентируются на представленный в [Стандарте](#) перечень планируемых результатов.

Обеспечение дифференцированной оценки достижений обучающихся с умственной отсталостью (интеллектуальными нарушениями) имеет определяющее значение для оценки качества образования.

3.1.3. В соответствии с требованиями [Стандарта](#) для обучающихся с умственной отсталостью оценке подлежат **личностные и предметные результаты**.

3.1.4. Личностные результаты включают овладение обучающимися социальными (жизненными) компетенциями, необходимыми для решения практико-ориентированных задач и обеспечивающими формирование и развитие социальных отношений, обучающихся в различных средах.

Оценка личностных результатов предполагает, прежде всего, оценку продвижения обучающегося в овладении социальными (жизненными) компетенциями, которые, в конечном итоге, составляют основу этих результатов. При этом некоторые личностные результаты могут быть оценены исключительно качественно.

На основании применения метода экспертной оценки (процедура оценки результатов на основе мнений группы специалистов (экспертов) осуществляется всесторонняя и комплексная оценка овладения обучающимися социальными (жизненными) компетенциями.

Состав экспертной группы определяется общеобразовательной организацией и включает учителей, воспитателей, учителей-логопедов, педагогов-психологов, социальных педагогических работников, медицинского работника, которые хорошо знают обучающихся. Для полноты оценки личностных результатов освоения обучающимися с умственной отсталостью (интеллектуальными нарушениями) АООП следует учитывать мнение родителей (законных представителей), поскольку основой оценки служит анализ изменений в поведении обучающегося в повседневной жизни в различных социальных средах. Результаты анализа представляются в форме удобных и понятных всем членам

экспертной группы условных единиц:

- 0 баллов - нет фиксируемой динамики;
- 1 балл - минимальная динамика;
- 2 балла - удовлетворительная динамика;
- 3 балла - значительная динамика.

Подобная оценка необходима экспертной группе для выработки ориентиров в описании динамики развития социальной (жизненной) компетенции обучающегося. Результаты оценки личностных достижений заносятся в индивидуальную карту развития обучающегося (дневник наблюдений), что позволяет не только представить полную картину динамики целостного развития обучающегося, но и отследить наличие или отсутствие изменений по отдельным жизненным компетенциям.

Основной формой работы участников экспертной группы является психолого-педагогический консилиум.

На основе требований, сформулированных в [Стандарте](#)⁸, в Организации разработана программа оценки личностных результатов с учетом типологических и индивидуальных особенностей обучающихся, которая утверждается локальным актом организации. Программа оценки включает:

- а) полный перечень личностных результатов, прописанных в тексте [ФГОС](#), которые выступают в качестве критериев оценки социальной (жизненной) компетенции обучающихся;
- б) перечень параметров и индикаторов оценки каждого результата.
- в) систему балльной оценки результатов;
- г) документы, в которых отражаются индивидуальные результаты каждого обучающегося («Карта оценки личностных результатов обучающегося» и «Портфолио обучающегося»);
- д) материалы для проведения процедуры оценки личностных и результатов.
- е) локальные акты Организации, регламентирующие все вопросы проведения оценки результатов.

3.1.5. Предметные результаты связаны с овладением обучающимися содержанием каждой предметной области и характеризуют достижения обучающихся в усвоении знаний и умений, способность их применять в практической деятельности.

В целом оценка достижения обучающимися с умственной отсталостью предметных результатов должна базироваться на принципах индивидуального и дифференцированного подходов.

Усвоенные обучающимися даже незначительные по объему и элементарные по содержанию знания и умения должны выполнять коррекционно-развивающую функцию, поскольку они играют определенную роль в становлении личности обучающегося и овладении им социальным опытом.

Для преодоления формального подхода в оценивании предметных результатов освоения АООП обучающимися с умственной отсталостью необходимо, чтобы балльная оценка свидетельствовала о качестве усвоенных знаний. В связи с этим основными критериями оценки планируемых результатов являются следующие: соответствие и (или) несоответствие науке и практике; полнота и надежность усвоения; самостоятельность применения усвоенных знаний.

Усвоенные предметные результаты могут быть оценены с точки зрения достоверности как "верные" или "неверные".

Критерий "верно" и (или) "неверно" (правильность выполнения задания) свидетельствует о частоте допущения тех или иных ошибок, возможных причинах их появления, способах их предупреждения или преодоления. По критерию полноты предметные результаты могут оцениваться как полные, частично полные и неполные. Самостоятельность выполнения заданий оценивается с позиции наличия и (или)

отсутствия помощи и ее видов: задание выполнено полностью самостоятельно; выполнено по словесной инструкции; выполнено с опорой на образец; задание не выполнено при оказании различных видов помощи.

Таким образом, усвоенные **предметные результаты могут быть оценены** с помощью следующих критериев:

Критерии оценивания усвоенных предметных результатов								
Правильность выполнения задания		Полнота выполнения задания			Самостоятельность выполнения задания			
верно	неверно	полно	частично полно	неполно	самостоятельно	по словесной инструкции	с опорой на образец	не выполнено при оказании различных видов помощи

Результаты овладения АООП выявляются в ходе выполнения обучающимися разных видов заданий, требующих верного решения:

по способу предъявления (устные, письменные, практические);

по характеру выполнения (репродуктивные, продуктивные, творческие).

Виды заданий					
по способу предъявления			по характеру выполнения		
устные	письменные	практические	репродуктивные	продуктивные	творческие

При этом, чем больше верно выполненных заданий к общему объему, тем выше показатель надежности полученных результатов, что дает основание оценивать их как "удовлетворительные" (результат верно выполненных заданий от 35% до 50%), "хорошие" (результат верно выполненных заданий от 51% до 65%), "очень хорошие" (результат верно выполненных заданий свыше 65%) .

Такой подход не исключает использования традиционной системы отметок по 5-балльной шкале (уточняется, переосмысливается и наполняется в рабочих программах). В любом случае, при оценке итоговых предметных результатов следует из всего спектра оценок выбирать такие, которые стимулировали бы учебную и практическую деятельность обучающегося, оказывали бы положительное влияние на формирование жизненных компетенций.

3.2. Оценка деятельности педагогических кадров, осуществляющих образовательную деятельность обучающихся с умственной отсталостью (интеллектуальными нарушениями), осуществляется на основе интегративных показателей, свидетельствующих о положительной динамике развития обучающегося ("было" - "стало") или в сложных случаях сохранении его психоэмоционального статуса.

Оценка результатов деятельности общеобразовательной организации осуществляется в ходе ее аккредитации, а также в рамках аттестации педагогических кадров. Она проводится на основе результатов итоговой оценки достижения планируемых результатов освоения АООП УО (вариант 1) с учётом:

результатов мониторинговых исследований разного уровня (федерального, регионального, муниципального);

условий реализации АООП УО (вариант 1);

особенностей контингента обучающихся.

Предметом оценки в ходе данных процедур является также текущая оценочная деятельность образовательных организаций и педагогических работников, и, в частности, отслеживание динамики образовательных достижений обучающихся с умственной отсталостью (интеллектуальными нарушениями) данной образовательной организации.

III. Содержательный раздел АООП УО (вариант 1)

III этап – 10-12 классы

1. Рабочая программа по учебному предмету "Русский язык" (X-XII классы) предметной области "Язык и речевая практика" включает пояснительную записку, содержание обучения, планируемые результаты освоения программы.

1.1. Пояснительная записка.

Цель изучения русского языка состоит в формировании коммуникативной компетенции обучающихся, а также совершенствовании навыков грамотного письма как показателя общей культуры человека.

Задачи:

расширение представлений о языке как важнейшем средстве человеческого общения;

ознакомление с некоторыми грамматическими понятиями и формирование на этой основе грамматических знаний и умений;

использование усвоенных грамматико-орфографических знаний и умений для решения практических (коммуникативно-речевых задач);

развитие коммуникативных умений и навыков обучающихся;

воспитание позитивного эмоционально-ценностного отношения к русскому языку, стремление совершенствовать свою речь;

коррекция недостатков развития познавательной деятельности;

формирование мотивации к обучению и получению новых знаний, пробуждение внутренней потребности в общении.

1.2. Содержание учебного предмета "Русский язык".

1.2.1. Речевое общение. Речь и речевая деятельность.

Углубление и расширение знаний о значении речи в жизни человека. Значение речи в жизни людей. Функции речи (передача информации, обмен мыслями и чувствами, планирование деятельности, влияние на поступки и чувства людей).

Речь как средство общения. Закрепление и обобщение знаний об основных компонентах речевой ситуации: "кому?" - "зачем?" - "о чём?" - "как?" - "при каких"

условиях?" я буду говорить (писать), слушать (читать).

Формы речи (внешняя и внутренняя речь).

Внешняя форма речи (устная и письменная речь, их сравнение).

Виды речевой деятельности (говорение, чтение, письмо, слушание).

Подготовленная и спонтанная речь (практические упражнения). Приёмы подготовки речи (практические упражнения).

Краткая и развёрнутая речь. Практические упражнения подготовки развёрнутой речи.

Речь как средство общения. Партнёры по общению: "один - много", "знакомые - незнакомые", "сверстники - взрослые". Понятие об общительном и необщительном человеке, контактность как свойство личности.

Задачи общения (спросить, попросить, отказаться, узнать). Модель речевой коммуникации: "адресант - адресат - сообщение".

Речевая ситуация. Основные компоненты речевой ситуации.

Речевой этикет.

Выражение приветствия и прощания в устной и письменной формах.

Тексты поздравления. Правила поведения при устном поздравлении.

Благодарственные письма (сравнение писем разных по содержанию).

Выражение просьбы в устной и письменной формах.

Составление текстов о хороших манерах.

Тексты приглашения. Устное и письменное приглашения.

1.2.2. Высказывание. Текст.

Диалог и монолог - основные формы речевых высказываний.

Текст как тематическое и смысловое единство. Диалог и монолог.

Диалог. Составление диалогов в различных ситуациях общения, их анализ. Сравнение диалогов, используемых в художественных произведениях, в повседневной жизни. Письменное оформление диалога.

Составление и запись диалогов с использованием разных предложений по цели высказывания.

Формулировка и запись ответов на поставленные вопросы, постановка и запись вопросов в соответствии с данными ответами, постановка и запись нескольких ответов на один вопрос.

Составление и запись диалогов с учетом речевых ситуаций и задач общения.

Составление и запись различных по содержанию диалогов в рамках одной речевой ситуации в зависимости от задач общения.

Диалог-дискуссия (обсуждение) на темы поведения людей, их поступков. Анализ диалогов литературных героев, построенных на выражении различных точек зрения. Формирование умения выражать собственное мнение и воспринимать противоположную точку зрения.

Монолог. Практические упражнения в составлении монологов.

Определение темы и основной мысли в монологических и диалогических высказываниях на основе анализа их содержания, по заголовку, опорным словам.

Заголовок текста. Соотнесение заголовка с темой и главной мыслью текста.

Практические упражнения в определении общей темы текста и отдельных микротем.

Темы широкие и узкие.

Основные типы высказываний (повествование, рассуждение, описание).

Смысловые связи между частями текста.

Языковые средства связи частей текста.

Практические упражнения в ознакомлении со структурой повествовательного текста.

Использование глаголов, передающих последовательность совершаемых в текстах-

повествованиях. Редактирование предложений с неверной временной соотнесённостью глаголов в текстах повествовательного типа.

Составление сложных предложений с союзами "а", "и", "но"; включение их в сравнительное описание двух предметов.

Составление сложных предложений со словами дело в том, что, объясняется это тем, что, включение их в тексты-рассуждения с целью объяснения или доказательства.

Составление сложных предложений с союзами "что", "чтобы", "так как", "потому что", "в связи с тем", "что". Их использование в текстах-рассуждениях.

Составление повествовательных текстов. Сказки-повествования.

Структурные особенности описательного текста.

Описание предмета, места, пейзажа.

Повествовательного текста с элементами описания.

Структурные особенности текста-рассуждения.

Практические упражнения в составлении текста-рассуждения.

Типы текстов: повествование, описание, рассуждение.

Структура текстов разных типов. Сопоставление текстов разных типов по содержанию и назначению. Нахождение в текстах литературных произведений фрагментов текстов определенного типового значения (повествование, описание, рассуждение).

Изложение текста-описания внешнего вида героя по опорным словам и предложенному плану.

Изложение текста-описания характера героя с элементами рассуждения после предварительной отработки всех компонентов текста.

Изложение текста сравнительного описания героев на основе анализа литературного произведения с предварительным анализом всех компонентов текста.

Сочинение-описание характера человека с элементами рассуждения по опорным словам и плану.

1.2.3. Стили речи.

Анализ текстов различных стилей речи (представление о стилях речи).

Разговорный стиль речи.

Основные признаки текстов разговорного стиля речи (сфера применения, задача общения, участники общения).

Составление текстов в разговорном стиле.

Слова-приветствия и прощания.

Образование существительных и прилагательных с помощью суффиксов. Эмоционально-экспрессивные слова.

Выбор части речи (или её грамматической формы) из нескольких предложенных, уместной при создании текста разговорного стиля.

Выбор и составление предложений разных по цели высказывания, используемых в непринуждённых разговорах, беседах.

Составление предложений с обращениями.

Практические упражнения в составлении различных видов записок в разговорном стиле (записки-приглашения, записки-напоминания, записки-просьбы, записки-сообщения, записки-приглашения).

Составление и запись небольших рассказов разговорного стиля на основе личных впечатлений: о просмотренном кинофильме, видеоклипе, прочитанной книге (по предложенному или коллективно составленному плану).

Наблюдение за самостоятельными и служебными частями речи в текстах разговорного стиля.

Использование частиц в текстах разговорного стиля.

Использование вопросительных частиц (неужели, разве, ли и восклицательных частиц (что за, как) в предложениях, различных по интонации.

Использование междометий с целью передачи различных чувств в текстах разговорного стиля.

Составление и запись простых и сложных предложений, используемых в текстах разговорного стиля.

Личные письма. Составление писем личного характера на различные темы.

Личный дневник. Практические упражнения в оформлении дневниковой записи (об одном дне).

Деловой стиль речи.

Основные признаки делового стиля речи (сфера применения, задача общения, участники общения) на основе сравнительного анализа текстов-образцов в разговорном и деловом стилях речи.

Деловое повествование речи: памятки, инструкции, рецепты. Связь предложений в деловых повествованиях.

Деловые бумаги: расписка, доверенность, заявление.

Отработка структуры, содержания и оформления на письме сложных предложений с союзами при составлении деловых бумаг (расписка, доверенность, заявление).

Практические упражнения в составлении заявления о приеме на обучение, работу, материальной помощи, отпуске по уходу (за ребенком, больным).

Практические упражнения в составлении заявления о вступлении в брак на официальном бланке, доверенности в свободной форме и на бланке.

Составление доверенности на распоряжение имуществом.

Оформление бланков почтового перевода, посылки.

Деловое описание предмета: объявление о пропаже и (или) находке животного.

Написание объявлений о покупке и (или) продаже, находке и (или) пропаже предметов (животных) с включением их описания в деловом стиле.

Разбор нейтрального значения слов, употребляемых в деловых бумагах (с помощью педагогического работника). Формирование точности речи с использованием слов, образованных с помощью приставок и суффиксов.

Выбор слова из нескольких предложенных с точки зрения уместности его употребления в деловом стиле речи.

Анализ образцов текстов делового стиля речи с точки зрения уместности использования различных частей речи.

Выбор части речи (или её грамматической формы) из нескольких предложенных, уместных при создании текста делового стиля (подбор глаголов для обозначения последовательности действий, образование глаголов 3-го лица множественного числа).

Составление предложений по образцу и опорным словам (с использованием глаголов 3-го лица, множественного числа, глаголов неопределённой формы, глаголов в повелительной форме).

Редактирование текстов, включающих неоправданное смешение разговорного и делового стилей.

Составление и запись правил, памяток, инструкций, рецептов по предложенной теме и по опорным словам.

Наблюдение за самостоятельными и служебными частями речи в текстах делового стиля.

Составление и запись простых и сложных предложений, используемых в текстах делового стиля.

Повествование в деловом стиле: аннотация (без введения термина). Аннотация на прочитанную книгу с элементами сжатого изложения по предложенному плану.

Автобиография. Составление текста автобиографии в деловом стиле по образцу и коллективно составленному плану.

Характеристика. Составление и запись деловых характеристик.

Практическое знакомство со структурой и оформлением деловых записок.

Составление и запись деловых записок.

Практическое знакомство с различными видами деловых писем. Языковые, композиционные и стилистические различия деловых и личных писем.

Практические упражнения в оформлении трудового договора на бланке.

Оформление служебной записки.

Практические упражнения в оформлении бланков отправления ценного письма, бандеролей.

Практические упражнения в оформлении бланков страхового случая.

Практические упражнения на формирование навыков работы с документами, опубликованными на официальных сайтах государственных и муниципальных, органов.

Художественный стиль речи.

Основные признаки художественного стиля речи на основе сравнительного анализа текстов-образцов в деловом и художественном стилях речи.

Анализ текстов художественных произведений (или отрывков из них).

Художественное повествование: сказки; рассказы на основе увиденного или услышанного.

Связь предложений и частей текста в художественных повествованиях.

Художественное описание: загадки.

Письмо другу с включением художественного описания предмета (животного).

Наблюдение за самостоятельными и служебными частями речи в текстах художественного стиля.

Нахождение в тексте художественных произведений эмоционально окрашенных слов, сравнение их по значению с нейтральной лексикой.

Различение прямого и переносного значения слов. Нахождение в текстах художественных произведений (под руководством педагогического работника) средств языковой выразительности: эпитет и метафор (без введения терминов).

Упражнения в образовании существительных и прилагательных с помощью суффиксов.

Нахождение в тексте контекстуальных синонимов.

Составление предложений с однородными членами в художественном описании предмета.

Составление сложных предложений (по образцу) в художественном описании предмета, признака, действия с использованием образных сравнений и союзов "как будто", "словно".

Составление загадок на основе использования образных сравнений и сопоставлений.

Использование существительных для составления образных сравнений и определений.

Использование прилагательных для образного и выразительного описания предмета, места, характера человека в художественном описании.

Использование частиц в текстах художественного стиля.

Составление простых предложений с однородными членами и с союзами "а", "но", с повторяющимся союзом "и".

Включение предложений сложносочиненных предложений в сравнительное описание в художественном стиле.

Продолжение сказки по данному началу и опорным словам с предварительным разбором содержания и языкового оформления.

Изложение текста художественного повествования.

Изложение текста художественного описания животного с предварительным разбором всех компонентов текста.

Сочинения-описания животных с элементами художественного стиля по личным наблюдениям, опорным словам и предложенному плану.

Повествование в художественном стиле (рассказ о себе, рассказ о невыдуманных событиях).

Изложение текста автобиографии в художественном стиле по предложенному плану, опорным словам и словосочетаниям.

Описание места и человека в художественном стиле.

Сравнительное описание предмета в художественном стиле.

Отзыв о прочитанной книге с элементами рассуждения, по предложенному плану и опорным словам.

Составление текста характеристики в художественном стиле по предложенному плану, опорным словам и словосочетаниям.

Изложение текста художественного описания животного с элементами рассуждения с предварительной отработкой всех компонентов текста.

1.3. Планируемые предметные результаты освоения учебного предмета "Русский язык".

1.3.1. Минимальный уровень:

представление о языке как основном средстве человеческого общения;

образование слов с новым значением с опорой на образец и включение их в различные контексты для решения коммуникативно-речевых задач;

использование однокоренных слов для более точной передачи мысли в устных и письменных текстах;

использование изученных грамматических категорий при передаче чужих и собственных мыслей;

использование на письме орфографических правил после предварительного разбора текста на основе готового или коллективного составленного алгоритма;

нахождение в тексте и составление предложений с различным целевым назначением с опорой на представленный образец;

первоначальные представления о стилях речи (разговорном, деловом, художественном);

участие в обсуждении и отбор фактического материала (с помощью педагогического работника), необходимого для раскрытия темы и основной мысли текста при решении коммуникативных задач;

выбор одного заголовка из нескольких предложенных, соответствующих теме текста;

оформление изученных видов деловых бумаг с опорой на представленный образец;

письмо небольших по объему изложений повествовательного текста и повествовательного текста с элементами описания (70-90 слов) после предварительного обсуждения (отработки) всех компонентов текста;

составление и письмо небольших по объему сочинений (60-70 слов) повествовательного характера (с элементами описания) на основе наблюдений, практической деятельности, опорным словам и предложенному плану после предварительной отработки содержания и языкового оформления для решения коммуникативных задач.

1.3.2. Достаточный уровень:

первоначальные знания о языке как основном средстве человеческого общения;

образование слов с новым значением, относящихся к разным частям речи, с опорой на схему и их дальнейшее использование для более точной и правильной передачи чужих и собственных мыслей;

составление устных письменных текстов разных типов - описание, повествование, рассуждение (под руководством педагогического работника);

использование всех изученных грамматических категорий при передаче чужих и собственных мыслей в текстах, относящихся к разным стилям речи;

нахождение орфографической трудности в слове и решение орфографической задачи

(под руководством педагогического работника);

пользование орфографическим словарем для уточнения написания слова;
самостоятельное составление предложений различных по интонации и цели высказывания для решения коммуникативных практически значимых задач;

отбор фактического материала, необходимого для раскрытия темы текста;
отбор фактического материала, необходимого для раскрытия основной мысли текста (с помощью педагогического работника);

выбор одного заголовка из нескольких предложенных, соответствующих теме и основной мысли текста;

определение цели устного и письменного текста для решения коммуникативных задач;

отбор языковых средств (с помощью педагогического работника) (с помощью педагогического работника), соответствующих типу текста и стилю речи (без называния терминов) для решения коммуникативно-речевых задач;

оформление всех видов изученных деловых бумаг;

письмо изложений повествовательных текстов и текстов с элементами описания и рассуждения после предварительного разбора (80-100 слов);

письмо сочинений-повествований с элементами описания после предварительного коллективного разбора темы, основной мысли, структуры высказывания и выбора необходимых языковых средств (70-80 слов).

2. Рабочая программа по учебному предмету "Литературное чтение" (X-XII классы) предметной области "Язык и речевая практика" включает пояснительную записку, содержание обучения, планируемые результаты освоения программы.

2.1. Пояснительная записка.

Цель литературного чтения в X-XII классах состоит в последовательном совершенствовании навыка полноценного чтения и умения воспринимать литературное произведение в единстве его содержательной и языковой сторон.

Задачи изучения литературного чтения:

закрепить навыки правильного, осознанного, выразительного и беглого чтения;
научить, понимать содержание, заключённое в художественных образах;

коррекция недостатков развития познавательной деятельности и эмоционально-личностной сферы;

совершенствование навыков связной устной речи;

формирование потребности в чтении;

эстетическое и нравственно воспитание в процессе чтения произведений художественной литературы.

2.2. Содержание учебного предмета.

2.2.1. Содержание чтения (круг чтения). Устное народное творчество (мифы, легенды и сказки народов мира, былины, песни, пословицы, поговорки) как отражение культурных и этических ценностей народов.

Другие виды искусства. Живопись и музыка (народная и авторская), предметы народных промыслов.

Русская литература XIX века. Биографические справки и произведения (полностью или законченные отрывки из прозаических произведений) века.

Другие виды искусства. Отрывки из опер русских композиторов, романсы русских композиторов на стихи русских поэтов. Пейзажная и портретная живопись русских художников.

Русская литература XX века. Биографические справки и произведения (полностью или законченные отрывки из прозаических произведений) русских писателей и поэтов XX века.

Другие виды искусства. Произведения живописи. Фотографии военных лет. Музыкальные произведения. Романсы, песни. Песни на военную тематику.

Современные писатели. Биографические справки и произведения (полностью или законченные отрывки из прозаических произведений) современных писателей и поэтов.

Другие виды искусства. Живопись, фотографии, музыка, песни на стихи современных поэтов. Музыка к кинофильмам и спектаклям по произведениям современных писателей.

Зарубежная литература. Биографические справки и произведения (полностью или законченные отрывки из прозаических произведений) зарубежных писателей и поэтов.

2.2.2. Теория литературы. Гипербола (преувеличение), эпитет, метафора, олицетворение, фразеологический (устойчивый) оборот в художественном произведении - без называния терминов.

Рифма в стихотворении. Ритм в стихотворении.

Приём образного сравнения и определения, использование переносного значения слов и выражений в описании явлений, событий, характеристики героя.

Проза как вид художественных произведений. Признаки прозаических произведений: сюжет, герои. Сюжет произведения. Герой (персонаж) произведения. Роль пейзажа и интерьера в рассказе.

Поэзия как вид художественных произведений. Признаки поэтических произведений: рифма, ритм.

Пьеса как вид драматического искусства. Отличительные признаки пьес: герои (действующие лица), диалоги, структурные части (действия).

Автобиографические произведения. Воспоминания (мемуары).

2.2.3. Навыки чтения. Дальнейшее совершенствование навыков правильного, беглого, сознательного и выразительного чтения в соответствии с нормами литературного произношения.

Осознанное чтение текста про себя с предварительными заданиями педагогического работника. Самостоятельная подготовка к выразительному чтению предварительно проанализированного текста или отрывка из него.

Умение правильно пользоваться средствами устной выразительности речи: тон, темп речи, сила голоса, логические ударения, интонация после предварительного разбора текста.

Сознательное чтение текста вслух и про себя.

Самостоятельная подготовка к выразительному чтению предварительно проанализированного текста или отрывка из него.

Работа над выразительным чтением с соответствующими установками к чтению (определение настроения, соотнесение читаемого с изменением эмоций, логические ударения, интонация, повышение и понижение голоса, постановка пауз, тон, тембр, темп).

Освоение разных видов чтения текста (выборочное, ознакомительное, изучающее).

2.2.4. Работа с текстом. Самостоятельное определение темы произведения. Выявление авторского замысла (самостоятельно или с помощью педагогического работника). Формулирование идеи произведения (самостоятельно или с помощью педагогического работника). Соотнесение заглавия с темой и основной мыслью произведения (случаи соответствия и несоответствия).

Совершенствование умения устанавливать смысловые связи между событиями (в пределах одной части) и между частями произведения.

Совершенствование представлений о типах текстов (описание, рассуждение, повествование).

Сравнение художественных, деловых (учебных) и научно-познавательных текстов. Нахождение (с помощью педагогического работника) необходимой информации в научно-познавательном тексте для подготовки сообщения.

Работа над образом героя литературного произведения, составление характеристики действующих лиц на основе выявления и осмысления поступков героев, мотивов их поведения, чувств и мыслей. Нахождение в тексте слов и выражений, которые

использует автор при характеристике героев, выявление отношения автора к персонажу (самостоятельно и с помощью педагогического работника), выражение собственного отношения к герою и его поступкам. Подбор отрывков из произведения для аргументации и подтверждения определенных черт героев. Выявление особенностей речи действующих лиц (с помощью педагогического работника). Развитие умения формулировать эмоционально-оценочные суждения для характеристики героев (с помощью педагогического работника).

Самостоятельное деление текста на законченные по смыслу части и озаглавливание частей в разной речевой форме (вопросительные, повествовательные, назывные предложения). Составление с помощью педагогического работника цитатного плана.

Составление различных видов пересказов.

Аргументированный ответ с опорой на текст (с помощью педагогического работника). Постановка вопросов по содержанию текста. Отбор в произведении материала, необходимого для составления рассказа на заданную тему. Составление рассказов по предложенной теме на материале нескольких произведений.

Определение эмоционального характера текстов (с помощью педагогического работника).

Нахождение в стихотворных текстах с помощью педагогического работника повторяющихся элементов, созвучных слов (на доступном материале). Подбор слова, близкого по звучанию из ряда данных.

Самостоятельное нахождение в тексте незнакомых слов и объяснение их значения. Различение оттенков значений слов, использование оценочных слов в самостоятельной речи. Нахождение в произведении и осмысление значения слов, ярко изображающих события, героев, окружающую природу (фразеологизмы, эпитеты, сравнения, олицетворения). Объяснение значения фразеологического оборотов (с помощью педагогического работника). Различение прямого и переносного значения слов и выражений.

Определение (самостоятельно или с помощью педагогического работника) вида произведения (проза, поэзия, драма). Выявление (с помощью педагогического работника) основных жанровых признаков произведения и их понимание.

Выделение в тексте описаний и рассуждений.

Формирование умения воссоздавать поэтические образы произведения (описание предмета, природы, места действия, героя, его эмоциональное состояние) на основе анализа словесной ткани произведения.

Формирование умения сопоставлять произведения разных видов искусств (словесного, музыкального, изобразительного) по теме, по настроению и главной мысли.

Составление отзыва на книгу, аннотацию. Составление высказывания-рассуждения с опорой на иллюстрацию, алгоритм.

Воспитание культуры общения с собеседником: умения внимательно слушать, поддерживать диалог вопросами или репликами, строить речевое общение с собеседником на основе доброжелательности и уважения.

Внеклассное чтение. Чтение доступных произведений художественной литературы отечественных и зарубежных авторов, статей из периодической печати и журналов.

2.3. Планируемые предметные результаты освоения учебного предмета "Литературное чтение".

2.3.1. Минимальный уровень:

правильное и осознанное чтение текста вслух, в темпе, обеспечивающем его понимание;

осознанное чтение молча доступных по содержанию текстов;

участие в обсуждении прослушанного и (или) прочитанного текста (ответы на вопросы, высказывание собственного мнения, выслушивание мнений обучающихся с соблюдением правил речевого этикета и правил работы в группе), опираясь на содержание

текста или личный опыт;

установление смысловых отношений между поступками героев, событиями (с помощью педагогического работника);

самостоятельное определение темы произведения;

определение основной мысли произведения (с помощью педагогического работника);

редактирование заголовков пунктов плана в соответствии с темой и основной мысли произведения (части текста);

деление на части несложных по структуре и содержанию текстов (с помощью педагогического работника) на основе готового плана после предварительного анализа;

ответы на вопросы по содержанию произведения своими словами и с использованием слов автора;

определение собственного отношения к героям (герою) произведения и их поступкам (с помощью педагогического работника);

пересказ текста по частям на основе коллективно составленного плана и после предварительного анализа;

нахождение в тексте непонятных слов и выражений, объяснение их значения и смысла с опорой на контекст;

знание наизусть 1-го (небольшого по объему) прозаического отрывка и 10-ти стихотворений;

выбор интересующей литературы (с помощью взрослого); самостоятельное чтение небольших по объему и несложных по содержанию художественных произведений и научно-популярных текстов, выполнение посильных заданий.

2.3.2. Достаточный уровень:

правильное, беглое и осознанное чтение доступных художественных и научно-познавательных текстов вслух и молча;

использование разных видов чтения (изучающее (смысловое), выборочное, поисковое);

овладение элементарными приёмами анализа художественных, научно-познавательных и учебных текстов с использованием элементарных литературоведческих понятий;

осознанное восприятие и оценка содержания и специфики различных текстов, участие в их обсуждении;

целенаправленное и осознанное восприятие произведений живописи и музыки, близких по тематике художественным текстам;

активное участие в диалоге, построенном на основе прочитанного и разобранный текста;

умение оценивать изложенные в произведении факты и явления с аргументацией своей точки зрения;

самостоятельно делить на части несложный по структуре и содержанию текст;

самостоятельный выбор (или с помощью педагогического работника) интересующей литературы;

самостоятельное чтение выбранной обучающимися художественной и научно-художественной литературы с последующим ее обсуждением;

самостоятельное пользование справочными источниками для получения дополнительной информации;

самостоятельное составление краткого отзыва на прочитанное произведение;

заучивание наизусть стихотворений и отрывков из прозаических произведений.

3. Рабочая программа по учебному предмету "Математика" (X-XII классы) предметной области "Математика" включает пояснительную записку, содержание обучения, планируемые результаты освоения программы.

3.1. Пояснительная записка.

Целью обучения математике в X-XII классах является подготовка обучающихся с умственной отсталостью (интеллектуальными нарушениями) к самостоятельной жизни и трудовой деятельности, обеспечение максимально возможной социальной адаптации выпускников. Курс математики имеет практическую направленность и способствует овладению обучающимися практическими умениями применения математических знаний в повседневной жизни в различных бытовых и социальных ситуациях. Содержание представленного учебного материала в X-XII классах предполагает повторение ранее изученных основных разделов математики, которое необходимо для решения задач измерительного, вычислительного, экономического характера, а также задач, связанных с усвоением программы по профильному труду.

Задачи обучения математике на этом этапе получения образования обучающимися с умственной отсталостью (интеллектуальными нарушениями):

совершенствование ранее приобретенных доступных математических знаний, умений и навыков;

применение математических знаний, умений и навыков для решения практико-ориентированных задач;

использование процесса обучения математике для коррекции недостатков познавательной деятельности и личностных качеств обучающихся.

3.2. Содержание учебного предмета.

3.2.1. Нумерация. Присчитывание и отсчитывание (устно) разрядных единиц и числовых групп (по 2, 20, 200, 2 000, 20 000, 200 000; 5, 50, 500, 5 000, 50 000) в пределах 1 000 000. Округление чисел в пределах 1 000 000.

3.2.2. Единицы измерения и их соотношения. Величины (длина, стоимость, масса, емкость, время, площадь, объем) и единицы их измерения. Единицы измерения земельных площадей: ар (1 а), гектар (1 га). Соотношения между единицами измерения однородных величин. Сравнение и упорядочение однородных величин.

Запись чисел, полученных при измерении площади и объема, в виде десятичной дроби и обратное преобразование.

3.2.3. Арифметические действия. Устные вычисления (сложение, вычитание, умножение, деление) с числами в пределах 1 000 000 (легкие случаи).

Письменное сложение и вычитание чисел в пределах 1 000 000 (все случаи). Проверка вычислений с помощью обратного арифметического действия.

Сложение и вычитание чисел, полученных при измерении одной, двумя мерами, без преобразования и с преобразованием в пределах 1 000 000. Умножение и деление целых чисел, полученных при счете и при измерении, на однозначное, двузначное и трехзначное число (несложные случаи).

Порядок действий. Нахождение значения числового выражения, состоящего из 3-5 арифметических действий.

Использование микрокалькулятора для всех видов вычислений в пределах 1 000 000 с целыми числами и числами, полученными при измерении, с проверкой результата повторным вычислением на микрокалькуляторе.

3.2.4. Дроби. Обыкновенные дроби: элементарные представления о способах получения обыкновенных дробей, записи, чтении, видах дробей, сравнении и преобразованиях дробей. Сложение и вычитание обыкновенных дробей с одинаковыми и разными знаменателями (легкие случаи).

Нахождение числа по одной его части.

Десятичные дроби: получение, запись, чтение, сравнение, преобразования. Сложение и вычитание десятичных дробей (все случаи), проверка вычислений с помощью обратного арифметического действия.

Умножение и деление десятичной дроби на однозначное, двузначное и трехзначное число (легкие случаи).

Использование микрокалькулятора для выполнения арифметических действий с

десятичными дробями с проверкой результата повторным вычислением на микрокалькуляторе.

Процент. Нахождение одного и нескольких процентов от числа, в том числе с использованием микрокалькулятора.

Нахождение числа по одному проценту.

Использование дробей (обыкновенных и десятичных) и процентов в диаграммах (линейных, столбчатых, круговых).

3.2.5. Арифметические задачи. Простые (все виды, рассмотренные на предыдущих этапах обучения) и составные (в 3-5 арифметических действий) задачи.

Задачи на движение в одном и противоположном направлении двух тел. Задачи на нахождение целого по значению его доли.

Простые и составные задачи геометрического содержания, требующие вычисления периметра многоугольника, площади прямоугольника (квадрата), объема прямоугольного параллелепипеда (куба).

Арифметические задачи, связанные с программой профильного труда.

Задачи экономической направленности, связанные с расчетом бюджета семьи, расчетом оплаты коммунальных услуг, налогами, финансовыми услугами банков, страховыми и иными социальными услугами, предоставляемыми населению.

3.2.6. Геометрический материал.

Распознавание, различение геометрических фигур (точка, линия (кривая, прямая), отрезок, ломаная, угол, многоугольник, треугольник, прямоугольник, квадрат, окружность, круг, параллелограмм, ромб) и тел (куб, шар, параллелепипед, пирамида, призма, цилиндр, конус).

Свойства элементов многоугольников (треугольник, прямоугольник, параллелограмм), прямоугольного параллелепипеда.

Взаимное положение на плоскости геометрических фигур и линий.

Взаимное положение прямых в пространстве: наклонные, горизонтальные, вертикальные. Уровень, отвес.

Симметрия. Ось, центр симметрии.

Построение с помощью линейки, чертежного угольника, циркуля, транспортира линий, углов, многоугольников, окружностей в разном положении на плоскости, в том числе симметричных относительно оси, центра симметрии.

Вычисление периметра многоугольника, площади прямоугольника, объема прямоугольного параллелепипеда (куба).

Вычисление длины окружности, площади круга. Сектор, сегмент.

Геометрические формы в окружающем мире.

3.3. Планируемые предметные результаты освоения учебного предмета "Математика".

3.3.1. Минимальный уровень:

знать числовой ряд чисел в пределах 1 000 000, читать, записывать и сравнивать целые числа в пределах 1 000 000;

знать табличные случаи умножения и получаемые из них случаи деления;

знать названия, обозначения, соотношения крупных и мелких единиц измерения стоимости, длины, массы, времени, площади, объема;

выполнять устно арифметические действия с целыми числами, полученными при счете и при измерении в пределах 1 000 000 (легкие случаи);

выполнять письменно арифметические действия с многозначными числами и числами, полученными при измерении, в пределах 1 000 000 и проверку вычислений путем использования микрокалькулятора;

выполнять сложение и вычитание с обыкновенными дробями, имеющими одинаковые знаменатели;

выполнять арифметические действия с десятичными дробями и проверку

вычислений путем использования микрокалькулятора;

выполнять арифметические действия с целыми числами до 1 000 000 и десятичными дробями с использованием микрокалькулятора и проверкой вычислений путем повторного использования микрокалькулятора;

находить одну или несколько долей (процентов) от числа, число по одной его доли (проценту), в том числе с использованием микрокалькулятора;

решать все простые задачи, составные задачи в 3-4 арифметических действия;

решать арифметические задачи, связанные с программой профильного труда;

распознавать, различать и называть геометрические фигуры (точка, линия (кривая, прямая), отрезок, ломаная, угол, многоугольник, треугольник, прямоугольник, квадрат, окружность, круг, параллелограмм, ромб) и тела (куб, шар, параллелепипед, пирамида, призма, цилиндр, конус);

строить с помощью линейки, чертежного угольника, циркуля, транспортира линии, углы, многоугольники, окружности в разном положении на плоскости, в том числе симметричные относительно оси, центра симметрии;

вычислять периметр многоугольника, площадь прямоугольника, объем прямоугольного параллелепипеда (куба);

применять математические знания для решения профессиональных трудовых задач.

3.3.2. Достаточный уровень:

знать числовой ряд чисел в пределах 1 000 000, читать, записывать и сравнивать целые числа в пределах 1 000 000;

присчитывать и отсчитывать (устно) разрядными единицами и числовыми группами (по 2, 20, 200, 2 000, 20 000, 200 000; 5, 50, 500, 5 000, 50 000) в пределах 1 000 000;

знать табличные случаи умножения и получаемые из них случаи деления;

знать названия, обозначения, соотношения крупных и мелких единиц измерения стоимости, длины, массы, времени, площади, объема;

записывать числа, полученные при измерении площади и объема, в виде десятичной дроби;

выполнять устно арифметические действия с целыми числами, полученными при счете и при измерении в пределах 1 000 000 (легкие случаи);

выполнять письменно арифметические действия с многозначными числами и числами, полученными при измерении, в пределах 1 000 000 (все случаи) и проверку вычислений с помощью обратного арифметического действия;

выполнять сложение и вычитание с обыкновенными дробями, имеющими одинаковые и разные знаменатели (легкие случаи);

выполнять арифметические действия с десятичными дробями (все случаи) и проверку вычислений с помощью обратного арифметического действия;

выполнять арифметические действия с целыми числами до 1 000 000 и десятичными дробями с использованием микрокалькулятора и проверкой вычислений путем повторного использования микрокалькулятора;

находить одну или несколько долей (процентов) от числа, число по одной его доли (проценту), в том числе с использованием микрокалькулятора;

использовать дроби (обыкновенные и десятичные) и проценты в диаграммах;

решать все простые задачи, составные задачи в 3-5 арифметических действий;

решать арифметические задачи, связанные с программой профильного труда;

решать задачи экономической направленности;

распознавать, различать и называть геометрические фигуры (точка, линия (кривая, прямая), отрезок, ломаная, угол, многоугольник, треугольник, прямоугольник, квадрат, окружность, круг, параллелограмм, ромб) и тела (куб, шар, параллелепипед, пирамида, призма, цилиндр, конус);

строить с помощью линейки, чертежного угольника, циркуля, транспортира линии, углы, многоугольники, окружности в разном положении на плоскости, в том числе симметричные относительно оси, центра симметрии;

вычислять периметр многоугольника, площадь прямоугольника, объем прямоугольного параллелепипеда (куба);

вычислять длину окружности, площадь круга;

применять математические знания для решения профессиональных трудовых задач.

4. Рабочая программа по учебному предмету "Информатика" (X-XII классы) предметной области "Математика" включает пояснительную записку, содержание обучения, планируемые результаты освоения программы.

4.1. Пояснительная записка.

Курс информатики в X-XII классах является логическим продолжением изучения этого предмета в V-IX классах. Целью обучения информатики в X-XII классах является подготовка обучающихся с умственной отсталостью (интеллектуальными нарушениями) к самостоятельной жизни и трудовой деятельности, обеспечение максимально возможной социальной адаптации выпускников. Курс имеет практическую значимость и жизненную необходимость и способствует овладению обучающимися практическими умениями применения компьютера и средств ИКТ в повседневной жизни в различных бытовых, социальных и профессиональных ситуациях.

4.2. Содержание учебного предмета "Информатика".

Технология ввода информации в компьютер: ввод текста, запись звука, изображения, цифровых данных (с использованием различных технических средств: фото- и видеокамеры, микрофона). Сканирование рисунков и текстов. Организация системы файлов и папок, сохранение изменений в файле. Распечатка файла. Использование сменных носителей (флэш-карт), учёт ограничений в объёме записываемой информации.

Поиск и обработка информации: информация, её сбор, анализ и систематизация. Способы получения, хранения, переработки информации. Поиск информации в соответствующих возрасту цифровых словарях и справочниках, контролируемом интернете, системе поиска внутри компьютера. Структурирование информации, её организация и представление в виде таблиц, схем, диаграмм.

Общение в цифровой среде: создание, представление и передача сообщений.

Гигиена работы с компьютером: использование эргономичных и безопасных для здоровья приёмов работы со средствами ИКТ. Выполнение компенсирующих упражнений.

4.3. Планируемые предметные результаты освоения учебного предмета "Информатика".

4.3.1. Минимальный уровень:

знать правила жизни людей в мире информации: избирательность в потреблении информации, уважение к личной информации другого человека, к процессу учения, к состоянию неполного знания и другим аспектам;

иметь представления о компьютере как универсальном устройстве обработки информации;

решать учебные задачи с использованием общедоступных в образовательной организации средств ИКТ и источников информации в соответствии с особыми образовательными потребностями и возможностями обучающихся;

пользоваться компьютером для поиска, получения, хранения, воспроизведения и передачи необходимой информации.

4.3.2. Достаточный уровень:

знать правила жизни людей в мире информации: избирательность в потреблении информации, уважение к личной информации другого человека, к процессу учения, к состоянию неполного знания и другим аспектам;

иметь представления о компьютере как универсальном устройстве обработки информации;

решать учебные задачи с использованием общедоступных в образовательной организации средств ИКТ и источников информации в соответствии с особыми образовательными потребностями и возможностями обучающихся;

пользоваться компьютером для поиска, получения, хранения, воспроизведения и передачи необходимой информации;

пользоваться доступными приёмами работы с готовой текстовой, визуальной, звуковой информацией в сети интернет;

владеть диалогической формой коммуникации, используя средства и инструменты ИКТ и дистанционного общения.

5. Рабочая программа по учебному предмету "Основы социальной жизни" (X-XII классы) предметной области "Человек и общество" включает пояснительную записку, содержание обучения, планируемые результаты освоения программы.

5.1. Пояснительная записка.

Цель учебного предмета "Основы социальной жизни" заключается в дальнейшем развитии и совершенствовании социальной (жизненной) компетенции, навыков самостоятельной, независимой жизни.

Задачи:

овладение обучающимися некоторыми знаниями и жизненными компетенциями, необходимыми для успешной социализации в современном обществе;

развитие и совершенствование навыков ведения домашнего хозяйства; воспитание положительного отношения к домашнему труду;

развитие умений, связанных с решением бытовых экономических задач;

формирование социально-нормативного поведения в семье и обществе;

формирование умений, необходимых для выбора профессии и дальнейшего трудоустройства;

коррекция недостатков познавательной и эмоционально-волевой сфер; развитие коммуникативной функции речи.

5.2. Содержание учебного предмета "Основы социальной жизни".

5.2.1. Личная гигиена и здоровье.

Здоровый образ жизни - требование современного общества.

Значение здоровья в жизни и деятельности человека. Здоровое и рациональное (сбалансированное) питание и его роль в укреплении здоровья. Значение физических упражнений в режиме дня. Соблюдение личной гигиены юношей и девушек при занятиях физическими упражнениями.

Негативное воздействие вредных факторов на организм человека (электромагнитные излучения от компьютера, сотового телефона, телевизора; повышенный уровень шума, вибрация, загазованность воздуха).

Негативное воздействие вредных веществ на здоровье человека, последующие поколения.

Здоровье и красота. Средства по уходу за кожей лица для девушек и юношей. Значение косметики для девушек и юношей. Правила и приемы ухода за кожей лица.

Гигиенические правила для девушек. Средства личной гигиены для девушек (виды, правила пользования).

Гигиенические правила для юношей.

5.2.2. Охрана здоровья.

Виды медицинских учреждений: поликлиника, амбулатория, больница, диспансер. Функции основных врачей-специалистов.

Виды страховой медицинской помощи: обязательная и дополнительная. Полис обязательного медицинского страхования. Медицинские услуги, оказываемые в рамках

обязательного медицинского страхования. Перечень медицинских услуг, оказываемых в рамках дополнительного медицинского страхования.

Документы, подтверждающие нетрудоспособность: справка и листок нетрудоспособности. Особенности оплаты по листку временной нетрудоспособности страховыми компаниями.

5.2.3. Жилище.

Общее представление о доме. Правила пользования общей собственностью в многоквартирном доме. Правила проживания в собственном и многоквартирном доме. Компании, осуществляющие управление многоквартирными домами. Виды услуг, предоставляемых управляющими компаниями в многоквартирных домах. Виды коммунальных услуг, оказываемых в сельской местности.

Планировка жилища. Виды и назначение жилых комнат и нежилых помещений.

Кухня. Нагревательные приборы и правила техники безопасности их использования. Электробытовые приборы на кухне (холодильник, морозильник, мясорубка, овощерезка): назначение, правила использования и ухода, техника безопасности.

Кухонная утварь. Виды кухонной посуды в зависимости от функционального назначения. Материалы для изготовления различных видов кухонной утвари, их свойства. Правила ухода за кухонной посудой в зависимости от материала, из которого они изготовлены. Столовые приборы: назначение, правила ухода. Санитарные нормы и правила содержания и ухода за кухонной утварью.

Национальные виды кухонной посуды.

История возникновения и развития кухонной утвари.

Кухонное белье: виды (полотенца, скатерти, салфетки, прихватки, фартуки, передники), материалы, назначение. Практическое и эстетическое назначение кухонного белья.

Кухонная мебель. Виды кухонной мебели. Правила ухода и содержание.

Ванная комната. Электробытовые приборы в ванной комнате: стиральные машины, фены для сушки волос. Правила пользования стиральными машинами; стиральные средства для машин (порошки, отбеливатели, кондиционеры), условные обозначения на упаковках. Правила пользования стиральными машинами. Техника безопасности. Виды стиральных машин в зависимости от загрузки белья (вертикальная и горизонтальная загрузки). Режимы стирки, температурные режимы. Условные обозначения на стиральных машинах. Характеристики разных видов стиральных машин. Магазины по продаже электробытовой техники (стиральных машин). Выбор стиральных машин в зависимости от конкретных условий (размера ванной комнаты, характеристика машины, цены).

Мебель в жилых помещениях. Виды мебели в зависимости от ее назначения. Размещение мебели в помещении с учетом от конкретных условий: размера и особых характеристик жилого помещения (освещенности, формы). Составление элементарных дизайн-проектов жилых комнат.

Магазины по продаже различных видов мебели. Выбор мебели с учетом конкретных условий (размера помещения, внешнего оформления, соотношения цены и качества).

Интерьер. Качества интерьера: функциональность, гигиеничность, эстетичность. Рациональная расстановка мебели в помещении в зависимости от функционального назначения комнаты, площади, наличия мебели. Композиция интерьера: расположение и соотношение составных частей интерьера: мебели, светильников, бытового оборудования, функциональных зон. Соблюдение требований к подбору занавесей, светильников и других деталей декора.

Уход за жилищем. Сухая уборка: назначение, инвентарь, электробытовые приборы, средства бытовой химии. Влажная уборка: назначение, инвентарь, моющие и чистящие средства, электробытовые приборы для влажной уборки помещений. Правила техники

безопасности использования электробытовых приборов. Правила техники безопасности использования чистящих и моющих средств.

Ремонтные работы в доме. Виды ремонта: косметический, текущий. Ремонт стен. Материалы для ремонта стен. Виды обоев: бумажные, флизелиновые, виниловые (основные отличия по качеству и цене). Выбор клея для обоев в зависимости от их вида, самостоятельное изготовление клейстера. Расчет необходимого количества обоев в зависимости от площади помещения. Выбор цветовой гаммы обоев в зависимости от назначения помещения и его особенностей (естественная освещенность помещения, размеры помещения). Самостоятельная оклейка стен обоями: подготовка обоев, правила наклеивания обоев. Обновление потолков: виды ремонта (покраска, побелка), основные правила и практические приемы. Расчет стоимости ремонта потолка в зависимости от его площади и вида.

5.2.4. Одежда и обувь.

Одежда. Материалы, используемые для изготовления одежды (хлопок, шерсть, синтетика, лен, шелк). Преимущества и недостатки разных видов тканей.

Уход за одеждой. Виды повседневного ухода за одеждой: стирка, глажение, чистка, починка. Ручная и машинная стирка изделий. Чтение условных обозначений на этикетках по стирке белья. Правила сушки белья из различных тканей. Чтение условных обозначений на этикетках. Глажение изделий из различных видов тканей. Сухое глажение и глажение с паром. Правила ухода за одеждой, изготовленной из разных видов материалов. Уход за хлопчатобумажной одеждой. Уход за шерстяными и трикотажными изделиями. Уход за верхней одеждой из водоотталкивающей ткани, кожи, мехового велюра (дубленки), меха (искусственного и натурального). Виды пятновыводителей. Правила выведения мелких пятен в домашних условиях. Санитарно-гигиенические требования и правила техники безопасности при пользовании средствами для выведения пятен.

Предприятия бытового обслуживания. Прачечная и химчистка: назначение, оказываемые услуги, прейскурант. Ателье мелкого ремонта одежды: оказываемые услуги, прейскурант. Ателье индивидуального пошива одежды.

Выбор и покупка одежды. Выбор одежды при покупке в соответствии с назначением и необходимыми размерами. Подбор одежды в соответствии с индивидуальными особенностями. Соотношение размеров одежды в стандартах разных стран.

Стиль одежды. Определение собственного размера одежды. Профессии людей, создающих одежду: художники-дизайнеры (модельеры), раскройщики, портные. "Высокая" мода и мода для всех. Современные направления моды. Журналы мод. Составление комплектов из одежды (элементарные правила дизайна одежды). Аксессуары (декор) одежды: шарфы, платки, ремни.

История возникновения одежды. Одежда разных эпох. Изменения в одежде в разные исторические периоды.

Национальная одежда.

Обувь. Выбор и покупка обуви в соответствии с ее назначением и размером. Соотношение размеров обуви в стандартах разных стран. Факторы, влияющие на выбор обуви: удобство (практичность) и эстетичность. Правила подбора обуви к одежде. Значение правильного выбора обуви для здоровья человека.

Порядок приобретения обуви в магазине: выбор, примерка, оплата. Гарантийный срок службы обуви, хранение чека или его копии.

Национальная обувь.

Уход за обувью. Правила ухода за обувью, изготовленной из натуральной и искусственной кожи, нубука, замши, текстиля.

Ремонт обуви в специализированных мастерских.

История появления обуви. Обувь в разные исторические времена.

5.2.5. Питание.

Организация питания семьи. Организация правильного питания. Режим питания. Рацион питания.

Магазины по продаже продуктов питания. Основные отделы в продуктовых магазинах. Универсамы и супермаркеты (магазины в сельской местности). Специализированные магазины. Виды товаров: фасованные, на вес и в разлив. Порядок приобретения товаров в продовольственном магазине (с помощью продавца и самообслуживание). Срок годности продуктов питания (условные обозначения на этикетках). Стоимость продуктов питания. Расчет стоимости товаров на вес и разлив.

Рынки. Виды продовольственных рынков: крытые и закрытые, постоянно действующие и сезонные. Основное отличие рынка от магазина.

Завтрак. Холодный завтрак. Составление меню для холодного завтрака. Молочные продукты для холодного завтрака. Простые и сложные бутерброды. Канапе. Приготовление бутербродов.

Горячий завтрак. Каши. Виды круп. Хранение круп. Молочные каши: виды, составление рецептов, отбор необходимых продуктов. Приготовление молочных каш. Каши, приготовленные на воде. Каши быстрого приготовления.

Блюда из яиц: яичница-глазунья, омлеты (омлеты простые и с добавками). Приготовление блюд из яиц.

Напитки для завтрака.

Составление меню для завтрака. Отбор необходимых продуктов для приготовления завтрака. Стоимость и расчет продуктов для завтрака. Посуда для завтрака. Сервировка стола. Приготовление блюд для завтрака.

Обед. Овощные салаты: виды, первичная обработка овощей, способы приготовления. Составление рецептов овощных салатов и их приготовление. Салаты с рыбой; мясом (мясопродуктами): составление рецептов, отбор продуктов, приготовление. Заправки для салатов. Украшение салатов.

Супы. Прозрачные супы. Приготовление бульона (мясного, рыбного). Заправки для супов. Составление рецептов и приготовление супов. Суп-пюре.

Мясные блюда (виды, способы приготовления). Приготовление котлет из готового фарша. Жарка мяса.

Рыбные блюда (виды, способы приготовления). Рыба отварная. Рыба жареная.

Гарниры: овощные, из круп, макаронных изделий.

Фруктовые напитки: соки, нектары.

Составление меню для обеда. Отбор необходимых продуктов для приготовления обеда. Стоимость и расчет продуктов для обеда.

Ужин. Блюда для ужина; холодный и горячий ужин. Составление меню для холодного ужина. Отбор продуктов для холодного ужина. Стоимость и расчет продуктов для холодного ужина. Составление меню для горячего ужина. Отбор продуктов для горячего ужина. Стоимость и расчет продуктов для горячего ужина.

Изделия из теста. Виды теста: дрожжевое, слоеное, песочное. Виды изделий из теста: пирожки, булочки, печенье. Составление и запись рецептов изделий из теста. Приготовление оладий и блинов изделий из недрожжевого и дрожжевого теста. Приготовление печенья.

Домашние заготовки. Виды домашних заготовок: варка, сушка, соление, маринование. Глубокая заморозка овощей и фруктов. Консервирование продуктов. Меры предосторожности при употреблении консервированных продуктов. Правила первой помощи при отравлении. Варенье из ягод и фруктов.

Виды питания. Диетическое питание. Питание обучающихся ясельного возраста. Приготовление национальных блюд.

Праздничный стол. Сервировка праздничного стола. Столовое белье для праздничного стола: салфетки (льняные, хлопчатобумажные), скатерти.

Украшения салатов и холодных блюд из овощей и зелени.

Этикет праздничного застолья.

Блюда национальной кухни.

5.2.6. Транспорт.

Городской транспорт. Виды городского транспорта. Виды оплаты проезда на всех видах городского транспорта. Правила поведения в городском транспорте.

Пригородный транспорт. Виды: автобусы пригородного сообщения, электрички. Стоимость проезда. Расписание.

Междугородний железнодорожный транспорт. Вокзалы: назначение, основные службы. Меры предосторожности по предотвращению чрезвычайных ситуаций на вокзале. Примерная стоимость проезда в вагонах разной комфортности. Формы приобретения билетов. Электронные билеты.

Междугородний автотранспорт. Автовокзал, его назначение. Расписание, порядок приобретения билетов, стоимость проезда.

Водный транспорт. Значение водного транспорта. Пристань. Порт. Основные службы. Основные маршруты.

Авиационный транспорт. Аэропорты, аэровокзалы. Порядок приобретения билетов. Электронные билеты. Стоимость проезда.

5.2.7. Средства связи.

Почта. Внутренняя и международная письменная корреспонденция (почтовые карточки, письма, бандероли). Категории почтовых отправлений: простые и регистрируемые (обыкновенные, заказные, с объявленной ценностью). Правила и стоимость отправления.

Телефонная связь. Беспроводные средства персональной связи (мобильные телефоны сотовой связи, пейджеры и беспроводные стационарные радиотелефоны, спутниковая связь). Значение сотовой (мобильной) связи в жизни современного человека. Правила оплаты различных видов телефонной связи (проводной и беспроводной). Сотовые компании, тарифы.

Интернет-связь. Электронная почта и ее преимущества. Видеосвязь (скайп). Видеоконференции. Особенности, значение в современной жизни.

Денежные переводы. Виды денежных переводов (адресные и безадресные). Различные системы безадресных переводов. Преимущества разных видов денежных переводов. Стоимость отправления денежного перевода.

5.2.8. Предприятия, организации, учреждения.

Образовательные учреждения. Дошкольные образовательные учреждения. Учреждения дополнительного образования: виды, особенности работы, основные направления работы. Посещение образовательных организаций дополнительного образования.

Местные и промышленные и сельскохозяйственные предприятия. Названия предприятия, вид деятельности, основные виды выпускаемой продукции, профессии рабочих и служащих.

Организации. Отделы внутренних дел. Отделения пенсионного фонда. Налоговая инспекция. Паспортно-визовая служба. Центры социальной защиты населения.

Трудоустройство. Деловые бумаги, необходимые для приема на работу (резюме, заявление). Заполнение деловых бумаг, необходимых для приема на работу. Самостоятельное трудоустройство (по объявлению, рекомендации, через интернет). Риски самостоятельного трудоустройства. Государственная служба занятости населения: назначение, функции. Правила постановки на учет.

Исполнительные органы государственной власти (города, района). Муниципальные власти. Структура, назначение.

5.2.9. Семья.

Семейный досуг. Досуг как источник получения новых знаний: экскурсии,

прогулки, посещения музеев, театров.

Досуг как средство укрепления здоровья: туристические походы, посещение спортивных секций.

Досуг как развитие постоянного интереса к какому-либо виду деятельности (хобби): коллекционирование чего-либо, фотография.

Отдых. Отдых и его разновидности. Необходимость разумной смены работы и отдыха. Отдых и бездеятельность. Летний отдых. Виды проведения летнего отдыха, его планирование. Бюджет отдыха. Подготовка к летнему отдыху: выбор места отдыха, определение маршрута, сбор необходимых вещей.

Экономика домашнего хозяйства. Бюджет семьи. Виды и источники дохода. Определение суммы доходов семьи на месяц. Основные статьи расходов. Планирование расходов на месяц по отдельным статьям. Планирование дорогостоящих покупок. Значение и способы экономии расходов. Назначение сбережений. Виды вкладов в банки.

Будущая семья. Закон о семье и браке. Условия создания семьи. Семейные отношения. Распределение обязанностей по ведению домашнего хозяйства, бюджета. Способы пополнения домашнего бюджета молодой семьи надомной деятельностью.

Ответственность родителей (законных представителей) за будущее обучающегося. Социальное сиротство. Государственные проблемы, связанные с сиротством. Поведение родителей (законных представителей) в семье, где ждут обучающегося. Беременность, роды. Семейный уклад с появлением новорожденного в семье, распределение обязанностей. Грудной ребенок в семье: уход, питание новорожденного, детский гардероб, необходимое оборудование и приспособления. Развитие обучающегося раннего возраста.

5.3. Планируемые предметные результаты освоения учебного предмета "Основы социальной жизни".

5.3.1. Минимальный уровень:

различение отдельных видов продуктов, относящихся к разным группам по их основным характеристикам;

самостоятельное приготовление несложных блюд (бутербродов, салатов, вторых блюд);

соблюдение санитарно-гигиенических требований к процессу приготовления пищи и требований техники безопасности при приготовлении пищи;

выполнение (под руководством педагогического работника) мелкого ремонта и обновление одежды;

решение типовых практических задач (под руководством педагогического работника) посредством обращения в торговые предприятия и предприятия бытового обслуживания;

самостоятельное совершение покупок товаров повседневного спроса и знание способов определения правильности отпуска товаров;

пользование различными средствами связи, включая интернет-средства;

знание и соблюдение санитарно-гигиенических правил для девушек и юношей;

знание основных мер по предупреждению инфекционных заболеваний;

знание основных правил ухода за больным;

коллективное планирование семейного бюджета;

заполнение различных деловых бумаг (с опорой на образец), необходимых для дальнейшего трудоустройства;

соблюдение морально-этических норм и правил современного общества;

5.3.2. Достаточный уровень:

знание способов хранения и переработки продуктов питания;

составление ежедневного и праздничного меню из предложенных продуктов питания;

составление сметы расходов на продукты питания в соответствии с меню;

самостоятельное приготовление известных блюд (холодных и горячих закусок, первых и вторых блюд);

выбор необходимого товара из ряда предложенных в соответствии с его потребительскими характеристиками;

навыки обращения в различные учреждения и организации; ведение конструктивного диалога с работниками учреждений и организаций;

пользование услугами предприятий службы быта, торговли, связи, медицинской помощи, государственных учреждений и учреждений по трудоустройству для решения практически значимых задач;

знание основных статей семейного бюджета; самостоятельный расчет расходов и доходов семейного бюджета;

самостоятельное заполнение документов, необходимых для приема на работу (заявление, резюме, автобиография).

6. Рабочая программа по учебному предмету "Обществоведение" (X-XII классы) предметной области "Человек и общество" включает пояснительную записку, содержание обучения, планируемые результаты освоения программы.

6.1. Пояснительная записка.

Предмет "Обществоведение" играет важную роль в правовом воспитании обучающихся с интеллектуальным недоразвитием, формировании гражданственности и патриотизма, чувства долга и ответственности за свое поведение в обществе. Изучение предмета может способствовать возможно большей самореализации личностного потенциала выпускников специальной образовательной организации, их успешной социальной адаптации.

Основные цели изучения данного предмета: создание условий для социальной адаптации обучающихся с интеллектуальным недоразвитием путем повышения их правовой и этической грамотности как основы интеграции в современное общество, формирование нравственного и правового сознания развивающейся личности обучающихся с умственной отсталостью (интеллектуальными нарушениями), умения реализовывать правовые знания в процессе правомерного социально-активного поведения.

Основные задачи изучения предмета:

знакомство с [Конституцией](#) Российской Федерации;

формирование ведущих понятий предмета: мораль, право, государство, гражданин, закон, правопорядок;

формирование основ правовой культуры обучающихся: уважения к законам, законности и правопорядку, убежденности в необходимости соблюдать законы, желания и умения соблюдать требования закона;

формирование навыков сознательного законопослушного поведения в обществе;

формирование чувства ответственности за свое поведение в обществе;

формирование представлений о мерах ответственности за совершенное правонарушение;

формирование нравственных понятий "добро", "порядочность", "справедливость";

формирование представлений о единстве прав и обязанностей гражданина России;

воспитание познавательного интереса к предмету;

воспитание гражданственности, патриотизма, толерантности;

коррекция и развитие познавательных психических процессов.

6.2. Содержание учебного предмета "Обществоведение".

6.2.1. Введение. Кто такой гражданин? Страна, в которой мы живем, зависит от нашей гражданской позиции. Наша Родина - Россия. Государственные символы Российской Федерации. История создания и изменения государственных символов России.

6.2.2. Мораль, право, государство. Почему общество нуждается в специальных

правилах. Роль правил в жизни общества. Социальные нормы - правила поведения людей в обществе. Основные социальные нормы: запреты, обычаи, мораль, право, этикет.

Что такое мораль, нравственность? Функции морали в жизни человека и общества. Моральная ответственность. Общечеловеческие ценности. Понятия добра и зла. Жизнь - самая большая ценность. Моральные требования и поведение людей. Правила вежливости.

Что такое право? Нормы права (юридические нормы). Роль права в жизни общества и государства. **Конституция** Российской Федерации - главный правовой документ в нашем государстве. Правоохранительные органы, обеспечивающие соблюдение правопорядка.

Сходства и различия норм права и норм морали. Нравственная основа права. Норма права как элемент права; структура правовых норм, их виды. Право - одно из самых ценных приобретений человечества. Ценность современного права.

Что такое государство? Взаимосвязь государства и права. Признаки, отличающие государство от других общественных образований. Право и закон. Источники права. Законодательная власть. Российское законодательство. Источники российского права. Как принимаются законы в Российской Федерации. Система российского права. Правоотношения. Отрасли права: государственное право, административное право, гражданское право, семейное право, трудовое право, уголовное право, уголовно-процессуальное право. Система права.

Российское законодательство и международное право. **Всеобщая декларация** прав человека, цели ее принятия. Конвенция о правах обучающегося.

6.2.3. **Конституция** Российской Федерации. Конституция Российской Федерации - основной закон России. Структура и содержание разделов Конституции Российской Федерации. Определение Конституцией Российской Федерации формы Российского государства. Федеративное устройство государства. Организация власти в Российской Федерации. Разделение властей. Законодательная власть Российской Федерации. Исполнительная власть Российской Федерации. Судебная власть Российской Федерации. Президент Российской Федерации - Глава государства. Местное самоуправление. Избирательная система.

6.2.4. Права и обязанности граждан России. Гражданство Российской Федерации. Ответственность государства перед гражданами. Права и свободы граждан. Основные конституционные права граждан России: экономические, социальные, гражданские, политические, культурные. Основные обязанности граждан России.

Основы трудового права. Труд и трудовые отношения. **Трудовой кодекс** Российской Федерации. Право на труд. Дисциплина труда Трудовой договор. Трудовая книжка. Виды наказаний за нарушения в работе. Труд несовершеннолетних.

Основы гражданского права. Собственность и имущественные отношения. Регулирование законом имущественных отношений. Охрана права собственности граждан. Имущественные права и ответственность несовершеннолетних.

Основы семейного права. Роль семьи в жизни человека и общества. Правовое регулирование семейных отношений. Этика семейных отношений. Домашнее хозяйство. Права и обязанности супругов. Права и обязанности родителей (законных представителей). Права и обязанности обучающихся. Декларация прав обучающегося.

Социальные права человека. Жилищные права. Несовершеннолетние как участники жилищно-правовых отношений. Право на медицинское обслуживание. Право на социальное обеспечение.

Политические права и свободы. Право человека на духовную свободу. Право на свободу убеждений. Религиозные верования и их место в современном мире. Свобода совести.

Право на образование. Система образования в Российской Федерации. **Федеральный закон** об образовании Российской Федерации. Право на доступ к

культурным ценностям.

Основы административного и уголовного права.

Виды правонарушений (преступления, проступки), юридическая ответственность за правонарушения. Административное правонарушение и административная ответственность. Преступление и уголовное наказание. Ответственность за соучастие и участие в преступлении. Принципы назначения наказания. Преступления против несовершеннолетних. Опасность вовлечения подростков в преступную среду. Ответственность несовершеннолетних.

Правоохранительные органы в Российской Федерации. Суд, его назначение. Правосудие. Прокуратура. Конституционный суд. Органы внутренних дел, их роль в защите граждан и охране правопорядка.

6.3. Планируемые предметные результаты освоения учебного предмета "Обществоведение".

6.3.1. Минимальный уровень:

знание названия страны, в которой мы живем, названий государственных символов России;

представление о том, что поведение человека в обществе регулируют определенные правила (нормы) и законы;

знание названия основного закона страны, по которому мы живем;

знание основных прав и обязанностей гражданина Российской Федерации;

написание некоторых деловых бумаг (с помощью педагогического работника), заполнение стандартных бланков.

6.3.2. Достаточный уровень:

знание некоторых понятий (мораль, право, государство, [Конституция](#), гражданин);

представление о правонарушениях и видах правовой ответственности;

представление о законодательной, исполнительной и судебной власти Российской Федерации;

знание основных прав и обязанностей гражданина Российской Федерации;

знание основных изученных терминов и их определения;

написание заявлений, расписок, просьб, ходатайств;

оформление стандартных бланков;

знание названий и назначения правовых организаций, в которые следует обращаться для решения практических жизненных задач;

поиск информации в разных источниках.

7. Рабочая программа по учебному предмету "Этика" (X-XII классы) предметной области "Человек и общество" включает пояснительную записку, содержание обучения, планируемые результаты освоения программы.

7.1. Пояснительная записка.

Цель учебного предмета "Этика" состоит в формировании у обучающихся с умственной отсталостью (интеллектуальными нарушениями) нравственных чувств, основ нравственного сознания и поведения.

Задачи:

формирование умения давать адекватную и сознательную оценку свои поступкам и поступкам окружающих, опираясь на усвоенные эстетические представления и понятия.

усвоение правил взаимоотношения между людьми в ближайшем и отдаленном социуме на основе принятых в обществе норм и правил.

формирование определенного отношения к нравственным категориям, умение их дифференцировать.

коррекция недостатков познавательной, эмоциональной и личностной сфер обучающегося.

7.2. Содержание учебного предмета "Этика".

7.2.1. Введение. Что такое "Этика". Роль этических норм и правил в жизни

человека. Правила, регулирующие отдельные поступки людей. Этические правила, регулирующие взаимоотношения между людьми. Этические правила, регулирующие взаимоотношения человека и общества.

Эволюция этических взглядов, норм и правил в разное историческое время (обзорно, на примере отдельных понятий).

История происхождения некоторых этических правил (краткий обзор).

7.2.2. Основные понятия этики. Честность. Что значит быть честным. Честность и ложь. "Ложь во спасение". Легко ли всегда быть честным. Анализ ситуаций, когда не нужно говорить правду. Как нужно говорить правду другому человеку, чтобы не обидеть его (правила взаимоотношений).

Добро и зло. Представления людей о добре и зле: что такое добро, как проявляется зло. Развитие взглядов на добро и зло в разное историческое время.

Влияние добрых или неправильных поступков человека на его характер, отношение к нему других людей. Доброжелательность как черта характера человека. Что значит быть доброжелательным человеком: внешние признаки доброжелательности (тон речи, сила голоса, мимика). Проявления доброжелательности в повседневной жизни.

Совесть. Объяснение выражений на основе анализа конкретных ситуаций из прочитанных книг, просмотренных кинофильмов, личного опыта: "чистая совесть", "совесть замучила", "ни стыда, ни совести".

7.2.3. Этика родительских отношений.

Семья. Что такое семья. Семья в жизни человека. Место и роль обучающегося в семье. Семейные связи: материальные, духовные, дружеские (общность взглядов, привычек, традиций). Родственники и родственные отношения. Ролевые и социальные функции членов семьи.

Значение родителей (законных представителей) в жизни обучающегося.

Стили внутрисемейных отношений. Стили взаимоотношений родителей (законных представителей) с обучающегося: авторитарный, демократический (сотрудничество), попустительский. Анализ примеров, иллюстрирующих разные стили отношений, высказывание оценочных суждений. Значение каждого стиля отношений, их влияние на характер обучающегося, его привычки, дальнейшую жизнь.

Обучающиеся и родители (законные представители). Ребенок в жизни семьи. Конфликты с родителями (законными представителями). Причины конфликтов. Предупреждение и преодоление конфликтов в семье. Правила поведения в семье, родными и близкими. Забота о близких, внимание и уважение к ним как основа прочных отношений в семье.

7.2.4. Этика межличностных отношений.

Дружба. Дружба - чувство, присущее человеку. Как возникает дружба. Для чего человеку нужна дружба. Различие дружеских отношений и отношений в коллективе.

Согласие интересов, убеждений, взаимоуважение, доверие и преданность - основа настоящей дружбы. Дружба истинная и мнимая. Типы дружеских отношений: истинная дружба, дружба-соперничество, дружба-компанейство.

Возникновение конфликтов в отношениях друзей. Причины их возникновения, способы разрешения.

Этические правила в отношениях друзей.

Любовь. Что такое любовь и счастье. Многозначность понятий "любовь" и "счастье". Разные представления о счастье у разных людей: материальный достаток, карьера, семья.

"Кого и за что можно любить?" Восприятие лиц противоположного пола. Требования, предъявляемые к предполагаемому партнеру, их реальное воплощение.

Влюбленность и любовь. Романтическая любовь.

Ссоры влюбленных. Взаимные уступки. Как прощать обиды, какие поступки непросительны для человека.

Этика взаимоотношений юноши и девушки.

Брак и молодая семья. Брак и его мотивы. Молодая семья и ее первые шаги в самостоятельной семейной жизни. Социальные роли молодоженов. Взаимопомощь в молодой семье.

Материнство и отцовство. Ответственность молодых обучающегося за жизнь и здоровье обучающегося. Общность взглядов на воспитание обучающегося.

Взаимоотношения молодой семьи с родителями (законными представителями). Материальная и духовная связь с родителями (законными представителями).

Экономика и быт молодой семьи. Потребности семьи. Организация и ведение домашнего хозяйства.

Семейные конфликты. Причины семейных конфликтов. Предотвращение возникновения конфликтов, способы разрешения. Причины распада семьи. Нравственное поведение в ситуации развода. Знакомство с некоторыми положениями гражданского законодательства.

7.2.5. Этика производственных (деловых) отношений.

Деловой этикет. Правила делового разговора по телефону. Правила ведения делового разговора с руководителем: особенности вербального и невербального общения.

Деловой стиль одежды.

7.3. Планируемые предметные результаты освоения учебного предмета "Этика".

7.3.1. Минимальный уровень:

представления о некоторых этических нормах;

высказывание отношения к поступкам героев литературных произведений (кинофильмов), обучающихся, сверстников и других людей с учетом сформированных представлений об этических нормах и правилах;

признание возможности существования различных точек зрения и права каждого иметь свою точку зрения.

7.3.2. Достаточный уровень:

аргументированная оценка поступков героев литературных произведений (кинофильмов), обучающихся, сверстников и других людей с учетом сформированных представлений об этических нормах и правилах;

понимание личной ответственности за свои поступки на основе представлений об этических нормах и правилах поведения в современном обществе;

ведение диалога с учетом наличия разных точек зрения, аргументация своей позиции в процессе личного и делового общения, соблюдение этики взаимоотношений в процессе взаимодействия с разными людьми.

8. Рабочая программа по учебному предмету "Адаптивная физическая культура" (X-XII классы) предметной области "Адаптивная физическая культура" включает пояснительную записку, содержание обучения, планируемые результаты освоения программы.

8.1. Пояснительная записка.

развитие и совершенствование основных физических качеств;

обогащение двигательного опыта жизненно-важными двигательными навыками и умениями;

овладение основами доступных видов спорта (легкой атлетикой, гимнастикой, лыжной подготовкой) в соответствии с возрастными и психофизическими особенностями обучающихся;

коррекция недостатков познавательной сферы и психомоторного развития, развитие и совершенствование волевой сферы, формирование социально приемлемых форм поведения, предупреждение проявлений деструктивного поведения (крик, агрессия, самоагрессия, стереотипии) в процессе уроков и во внеучебной деятельности;

создание целостного представления о влиянии занятий адаптивной физической

культурой на развитие человека, его физическое, духовное и нравственное здоровье, формирование здорового образа жизни;

воспитание нравственных качеств и свойств личности; содействие военно-патриотической подготовке.

8.2. Содержание учебного предмета "Адаптивная физическая культура".

8.2.1. Теоретические сведения. Требования к выполнению утренней гигиенической гимнастики. Причины нарушения осанки. Питание и двигательный режим школьника. Распорядок дня. Самостраховка и самоконтроль при выполнении физических упражнений. Помощь при травмах. Способы самостоятельного измерения частоты сердечных сокращений. Физическая культура и спорт в России. Специальные олимпийские игры. Здоровый образ жизни и занятия спортом после окончания образовательной организации.

8.2.2. Гимнастика. Теоретические сведения. Фланг, интервал, дистанция.

Виды гимнастики в образовательной организации. Виды гимнастики:

спортивная, художественная, атлетическая, ритмическая, эстетическая. Правила соревнований по спортивной гимнастике. Практическая значимость гимнастики в трудовой деятельности и активном отдыхе человека.

Практический материал: построения и перестроения.

Упражнения без предметов (корректирующие и общеразвивающие упражнения): упражнения на дыхание, для развития мышц кистей рук и пальцев, мышц шеи; расслабления мышц, укрепления голеностопных суставов и стоп, укрепления мышц туловища, рук и ног, формирования и укрепления правильной осанки.

Упражнения с предметами: с гимнастическими палками, большими обручами, малыми мячами, большим мячом, набивными мячами, со скакалками, гантелями и штангой; упражнения на равновесие; лазанье и перелезание, опорный прыжок, упражнения для развития пространственно-временной дифференцировки и точности движений, упражнения на преодоление сопротивления, переноска грузов и передача предметов.

8.2.3. Легкая атлетика. Теоретические сведения. Фаза прыжка в длину с разбега. Значение ходьбы для укрепления здоровья человека, основы кроссового бега, бег по виражу. Правила судейства по бегу, прыжкам, метанию; правила передачи эстафетной палочки в легкоатлетических эстафетах.

Практическая значимость развития физических качеств средствами легкой атлетики в трудовой деятельности человека.

Практический материал:

а) бег: медленный бег с равномерной скоростью; бег с варьированием скорости, скоростной бег; эстафетный бег, бег с преодолением препятствий, бег на короткие, средние и длинные дистанции, кроссовый бег по слабопересеченной местности;

б) прыжки: отработка выпрыгивания и спрыгивания с препятствий, прыжки в длину (способами "оттолкнув ноги", "перешагивание"), прыжки в высоту способом "перекат";

в) толкание набивного мяча: метание нескольких малых мячей в 2 или 3 цели; метание деревянной гранаты.

8.2.4. Лыжная и конькобежная подготовки.

Лыжная подготовка (теоретические сведения). Лыжная подготовка как способ формирования прикладных умений и навыков в трудовой деятельности человека. Лыжные мази, их применение. Занятия лыжами в образовательной организации. Значение этих занятий для трудовой, деятельности человека. Правила соревнований по лыжным гонкам.

Практический материал. Сочетание различных видов лыжных ходов на слабопересеченной местности.

Конькобежная подготовка (теоретические сведения). Аэродинамические характеристики тела человека и их значение для определения положения бегуна в

пространстве при передвижении на коньках. Техника бега по прямой и на поворотах. Влияние занятий конькобежным спортом на организм человека, его профессионально-трудовую подготовку. Правила заливки льда, основы самоконтроля на занятиях на коньках. Сведения о технике бега по прямой и на поворотах.

Практический материал. Стойка конькобежца. Бег по прямой. Бег по прямой и на поворотах. Вход в поворот. Свободное катание. Бег на время.

8.2.5. Подвижные игры.

Практический материал: коррекционные игры, игры с элементами общеразвивающих упражнений: игры с бегом; прыжками, лазанием, метанием и ловлей мяча, построениями и перестроениями, бросанием, ловлей, метанием, на лыжах и коньках, с переноской груза.

8.2.6. Спортивные игры.

Баскетбол.

Теоретические сведения. Санитарно-гигиенические требования к занятиям баскетболом. Упрощенные правила игры в баскетбол; права и обязанности игроков; предупреждение травматизма. Правила игры в баскетбол (наказания при нарушениях правил). Влияние занятий баскетболом на профессионально-трудовую подготовку обучающихся; правила судейства. Оформление заявок на участие в соревнованиях. Баскетбол и специальная Олимпиада.

Практический материал. Тактические приемы атакующего против защитника. Ловля мяча двумя руками с последующим ведением и остановкой. Передача мяча двумя руками от груди в парах с продвижением вперед. Ведение мяча с обводкой препятствий. Броски мяча в корзину в движении снизу от груди. Подбирание отскочившего от щита мяча. Учебная игра по упрощенным правилам. Захват и выбивание мяча в парах. Ведение мяча шагом и бегом с обводкой условных противников. Передача мяча в движении бегом в парах, бросок мяча одной рукой от плеча в движении. Штрафной бросок. Зонная защита. Подвижные игры на основе баскетбола. Эстафеты с ведением мяча.

Волейбол.

Теоретические сведения. Наказания при нарушении правил игры. Влияние занятий по волейболу на профессионально-трудовую деятельность; судейство игры, соревнований. Оформление заявок на участие в соревнованиях. Волейбол и Специальные олимпийские игры.

Практический материал. Стойка и перемещения волейболиста. Передача мяча сверху двумя руками над собой и передача мяча снизу двумя руками на месте и после перемещения. Нижняя прямая подача. Прыжки с места и с шага в высоту и длину. Прием и передача мяча сверху и снизу в парах после перемещений. Верхняя прямая подача. Прямой нападающий удар через сетку (ознакомление). Прыжки вверх с места и шага, прыжки у сетки. Многоскоки. Многократный прием мяча снизу двумя руками. Блокирование нападающих ударов. Учебные игры на основе волейбола. Игры (эстафеты) с мячами.

Настольный теннис.

Теоретические сведения. Парные игры. Правила соревнований. Тактика парных игр. Экипировка теннисиста. Разновидности ударов.

Практический материал. Одиночные и парные учебные игры. Тактические приемы в парных играх.

Хоккей на полу.

Теоретические сведения. Тактика командной игры. Наказания при нарушениях правил игры.

Практический материал. Игры против соперника, перемещение вправо и влево. Занятие правильного положения (центральный нападающий, крайний нападающий, защитник). Наказания при нарушениях правил игры.

Совершенствование всех приемов игры. Командные соревнования - учебные игры.

8.3. Планируемые предметные результаты освоения учебного предмета "Адаптивная физическая культура".

8.3.1. Минимальный уровень:

представление о физической культуре как части общей культуры современного общества;

осознание влияния физических упражнений на физическое развитие и развитие физических качеств человека;

понимание связи физической культуры с трудовой и военной деятельностью;

знание правил профилактики травматизма, подготовки мест для занятий физической культурой;

выбор спортивной одежды и обуви в зависимости от погодных условий и времени года;

знание правил оказания доврачебной помощи при травмах и ушибах во время самостоятельных занятий физическими упражнениями;

использование занятий адаптивной физической культурой, спортивных игр (под руководством педагогического работника) для организации индивидуального отдыха, укрепления здоровья, повышения уровня физических качеств;

планирование занятий физическими упражнениями в режиме дня;

составление комплексов физических упражнений (под руководством педагогического работника), направленных на развитие основных физических качеств человека;

определение основных показателей состояния человека и его физического развития (длина и масса тела, частота сердечных сокращений);

представление о закаливании организма, знание основных правил закаливания, правил безопасности и гигиенических требований;

выполнение строевых действий в шеренге и колонне;

выполнение общеразвивающих упражнений, воздействующих на развитие основных физических качеств человека (силы, ловкости, быстроты, гибкости и координации);

объяснение правил, техники выполнения двигательных действий, анализ и нахождение ошибок (с помощью педагогического работника);

выполнение усвоенных акробатических и гимнастических комбинаций из числа хорошо усвоенных (под руководством педагогического работника);

выполнение легкоатлетических упражнений в беге и прыжках в соответствии с возрастными и психофизическими особенностями;

выполнение основных технических действий и приемов игры в футбол, баскетбол, волейбол (под руководством педагогического работника) в условиях учебной и игровой деятельности;

участие в подвижных и спортивных играх, осуществление их судейства;

знание некоторых особенностей физической культуры разных народов, связи физической культуры с природными, географическими особенностями, традициями и обычаями народа, понимать связи физической культуры с трудовой и военной деятельностью;

объяснение правил, техники выполнения двигательных действий, анализ и нахождение ошибок (с помощью педагогического работника);

использование разметки спортивной площадки при выполнении физических упражнений;

правильная ориентировка в пространстве спортивного зала и на стадионе;

размещение спортивных снарядов при организации и проведении подвижных и спортивных игр

правильное применение спортивного инвентаря, тренажерных устройств на уроке физической культуры и во время самостоятельных занятий.

8.3.2. Достаточный уровень:

знание об основных направлениях развития и формах организации физической культуры и спорта в современном обществе (Олимпийское, Паралимпийское движение, Специальные олимпийские игры);

самостоятельное применение правил профилактики травматизма в процессе занятий физическими упражнениями;

определение основных показателей состояния человека и его физического развития (длина и масса тела, частота сердечных сокращений) их сравнение их с возрастной нормой;

составление (под руководством педагогического работника) комплексов физических упражнений оздоровительной, тренирующей и корригирующей направленности;

планирование и использование занятий физическими упражнениями в режиме дня, организация отдыха и досуга с использованием средств физической культуры;

выполнение общеразвивающих и корригирующих упражнений без предметов, целенаправленно воздействующих на развитие основных физических качеств человека;

самостоятельное выполнение упражнений по коррекции осанки и телосложения;

организация и проведение занятий физической культурой с разной целевой направленностью, отбор физических упражнений и их самостоятельное выполнение в группах (под контролем педагогического работника) с заданной дозировкой нагрузки;

применение способов регулирования нагрузки за счет пауз, чередования нагрузки и отдыха, дыхательных упражнений;

подача строевых команд, ведение подсчёта при выполнении общеразвивающих упражнений;

выполнение акробатических и гимнастических комбинаций на доступном техническом уровне;

выполнение основных технических действий и приемов игры в футбол, баскетбол, волейбол в условиях учебной, игровой и соревновательной деятельности;

выполнение передвижений на лыжах усвоенными способами;

знание особенностей физической культуры разных народов, связи физической культуры с природными, географическими особенностями, традициями и обычаями народа;

адекватное взаимодействие с другими обучающимися при выполнении заданий по физической культуре;

самостоятельное объяснение правил, техники выполнения двигательных действий, анализ и нахождение ошибок.

9. Рабочая программа по учебному предмету "Труд (технология)" (X-XII классы) предметной области "Технология" включает пояснительную записку, содержание обучения, планируемые результаты освоения программы.

9.1. Пояснительная записка.

Целью изучения предмета "Труд (технология)" в X-XII классах является совершенствование профессиональной подготовки обучающихся с легкой умственной отсталостью (интеллектуальными нарушениями) за счет изготовления ими технологически более сложных изделий и расширения номенклатуры операций, которыми они овладевают в рамках реализуемого профиля. На этом этапе обучения трудовая деятельность обучающихся в целом осуществляется под руководством педагогического работника. Однако при выполнении знакомых заданий от них требуется проявление элементов самостоятельности.

Учебный предмет "Труд (технология)" должен способствовать решению следующих задач:

расширение знаний о материальной культуре как продукте творческой предметно-преобразующей деятельности человека;

расширение культурного кругозора, обогащение знаний о культурно-исторических традициях в мире вещей;

расширение знаний о материалах и их свойствах, технологиях использования.

ознакомление с современным производством и требованиями предъявляемыми им к человеку;

совершенствование трудовых навыков и умений, технических, технологических, конструкторских и первоначальных экономических знаний, необходимых для участия в производственном труде;

совершенствование практических умений и навыков использования различных материалов в профессиональной деятельности;

коррекция и развитие познавательных процессов, межличностного общения, профессионального поведения;

развитие регулятивной функции деятельности (включающей целеполагание, планирование, контроль и оценку действий и результатов деятельности в соответствии с поставленной целью);

формирование информационной грамотности, умения работать с различными источниками информации;

развитие активности, целенаправленности, инициативности.

9.2. Содержание учебного предмета "Труд (технология)".

Программа по профильному труду X-XII в классах определяет содержание и уровень основных знаний и умений обучающихся по технологии ручной и машинной обработки производственных материалов по реализуемым профилям трудового обучения.

Структуру программы составляют следующие обязательные содержательные линии, вне зависимости от выбора Организацией того или иного профиля обучения.

Материалы, используемые в трудовой деятельности. Перечень основных материалов, используемых в трудовой деятельности, их основные свойства. Происхождение материалов (природные, производимые промышленностью).

Инструменты и оборудование: инструменты ручного и механизированного труда. Первоначальные знания устройства, функций, назначения бытовой техники и промышленного оборудования. Подготовка к работе инструментов и наладка оборудования, ремонт, хранение инструмента. Качество и производительность труда. Формирование готовности к работе на современном промышленном оборудовании.

Технологии изготовления предмета труда: Разработка технологических карт изготовления предметов труда. Самостоятельное чтение технологических карт и изготовление предметов по ним. Совершенствование основных профессиональных операций и действий. Выбор способа действия по инструкции. Корректировка действий с учетом условий их выполнения. Выполнение стандартных заданий с элементами самостоятельности. Самостоятельное изготовление зачетных изделий.

Этика и эстетика труда: правила использования инструментов и материалов, запреты и ограничения. Инструкции по технике безопасности (правила поведения при проведении работ). Требования к организации рабочего места. Правила профессионального поведения.

9.3. Планируемые предметные результаты освоения учебного предмета «Труд (технология)».

9.3.1. Минимальный уровень:

знание названий материалов; процесса их изготовления; изделий, которые из них изготавливаются и применяются в быту, игре, учебе, отдыхе;

знание свойств материалов и правил хранения; санитарно-гигиенических требований при работе с производственными материалами;

знание принципов действия, общего устройства машины и ее основных частей (на примере изучения любой современной машины: металлорежущего станка, швейной машины, ткацкого станка, автомобиля, трактора);

знание и применение правил безопасной работы с инструментами и оборудованием, санитарно-гигиенических требований при выполнении работы;
владение основами современного промышленного и сельскохозяйственного производства, строительства, транспорта, сферы обслуживания;
чтение технологической карты, используемой в процессе изготовления изделия;
составление стандартного плана работы;
определение утилитарной и эстетической ценности предметов, изделий;
понимание и оценка красоты труда и его результатов;
использование эстетических ориентиров (эталонов) в быту, дома и в образовательной организации;
эстетическая оценка предметов и их использование в повседневной жизни в соответствии с эстетической регламентацией, установленной в обществе;
распределение ролей в группе, сотрудничество, осуществление взаимопомощи;
учет мнений других обучающихся и педагогического работника при организации собственной деятельности и совместной работы;
комментирование и оценка в доброжелательной форме достижений других обучающихся;
посильное участие в благоустройстве и озеленении территорий; охране природы и окружающей среды.

9.3.2. Достаточный уровень:

осознанное определение возможностей различных материалов, осуществление их целенаправленного выбора в соответствии с физическими, декоративно-художественными и конструктивными свойствам в зависимости от задач предметно-практической деятельности;
планирование предстоящей практической работы, соотнесение своих действий с поставленной целью;
осуществление настройки и текущего ремонта инструмента;
отбор в зависимости от свойств материалов и поставленных целей оптимальных и доступных технологических приемов ручной и машинной обработки материалов;
создание материальных ценностей, имеющих потребительскую стоимость и значение для удовлетворения общественных потребностей;
самостоятельное определение задач предстоящей работы и оптимальной последовательности действий для реализации замысла;
прогнозирование конечного результата и самостоятельный отбор средств и способов работы для его получения;
владение некоторыми видами общественно-организационного труда (выполнение обязанностей бригадира рабочей группы, старосты класса, звеньевого);
понимание общественной значимости своего труда, своих достижений в области трудовой деятельности; способность к самооценке;
понимание необходимости гармоничного сосуществования предметного мира с миром природы.

Рабочие программы по учебным предметам представлены на официальном сайте ГБОУ № 231 Адмиралтейского района СПб.

10. Программа формирования базовых учебных действий обучающихся с умственной отсталостью (далее - программа формирования БУД) реализуется в процессе всего периода обучения, в процессе учебной и внеурочной деятельности и конкретизирует требования [Стандарта](#) к личностным и предметным результатам освоения АООП.

Программа строится на основе деятельностного подхода к обучению и позволяет реализовывать коррекционно-развивающий потенциал образования обучающихся с умственной отсталостью (интеллектуальными нарушениями).

БУД обеспечивают становление учебной деятельности обучающегося с умственной отсталостью в основных ее составляющих: познавательной, регулятивной, коммуникативной, личностной.

10.1. Цель реализации программы формирования БУД состоит в формировании основ учебной деятельности обучающихся с легкой умственной отсталостью (интеллектуальными нарушениями), которые обеспечивают его подготовку к самостоятельной жизни в обществе и овладение доступными видами профильного труда.

Задачи реализации программы:

1) Формирование мотивационного компонента учебной деятельности.
2) Овладение комплексом базовых учебных действий, составляющих операционный компонент учебной деятельности.

3) Развитие умений принимать цель и готовый план деятельности, планировать знакомую деятельность, контролировать и оценивать ее результаты в опоре на организационную помощь педагогического работника.

Для реализации поставленной цели и соответствующих ей задач необходимо: определить функции и состав базовых учебных действий, учитывая психофизические особенности и своеобразие учебной деятельности обучающихся; определить связи базовых учебных действий с содержанием учебных предметов.

Согласно требованиям **Стандарта** уровень сформированности базовых учебных действий обучающихся с умственной отсталостью (интеллектуальными нарушениями) определяется на момент завершения обучения образовательной организации.

10.2. Функции, состав и характеристика БУД обучающихся с умственной отсталостью (интеллектуальными нарушениями).

В качестве БУД рассматриваются операционные, мотивационные, целевые и оценочные.

Функции БУД:

обеспечение успешности (эффективности) изучения содержания любой предметной области;

реализация преемственности обучения на всех ступенях образования;

формирование готовности обучающегося с умственной отсталостью (интеллектуальными нарушениями) к дальнейшей трудовой деятельности;

обеспечение целостности развития личности обучающегося.

Базовые учебные действия, формируемые у старших школьников (X - XII классы) обеспечивают, с одной стороны, осознанное отношение к обучению, с другой — составляют основу формирования в старших классах более сложных действий, которые содействуют дальнейшему становлению ученика как субъекта осознанной активной учебной деятельности на доступном для него уровне.

Умение использовать все группы действий в различных образовательных ситуациях является показателем их сформированности.

10.3. К личностным БУД, формируемым на этом третьем этапе школьного обучения, относятся умения:

**Характеристика базовых учебных действий
X-XII классы**

БУД	Учебные действия и умения	
	Минимальный уровень усвоения	Достаточный уровень усвоения

<p>Личностные учебные действия</p>	<p>осознание себя как гражданина России, имеющего определенные права и обязанности; ориентировка в социальных ролях; осознанное отношение к выбору профессии</p>	<p>соотнесение собственных поступков и поступков других людей с принятыми и усвоенными этическими нормами; определение нравственного аспекта в собственном поведении и поведении других людей;</p>
<p>Коммуникативные учебные действия</p>	<p>участвовать в коллективном обсуждении проблем; дифференцированно использовать разные виды речевых высказываний (вопросы, ответы, повествование, отрицание и др.) в коммуникативных ситуациях с учетом специфики участников (возраст, социальный статус, знакомый-незнакомый и т.п.); использовать некоторые доступные информационные средства и способы решения коммуникативных задач; владеть диалогической и основами монологической форм речи в соответствии с грамматическими и синтаксическими нормами родного языка, современных средств коммуникации.</p>	<p>признавать возможность существования различных точек зрения и права каждого иметь свою; излагать свое мнение и аргументировать свою точку зрения и оценку событий; выявлять проблемы межличностного взаимодействия и осуществлять поиск возможных и доступных способов разрешения конфликта; с определенной степенью полноты и точности выражать свои мысли в соответствии с задачами и условиями коммуникации;</p>
<p>Регулятивные учебные действия</p>	<p>постановка задач в различных видах доступной деятельности (учебной, трудовой, бытовой); определение достаточного круга действий и их последовательности для достижения поставленных задач; адекватная оценка собственного поведения и поведения окружающих.</p>	<p>осознание необходимости внесения дополнений и коррективов в план и способ действия в случае расхождения полученного результата с эталоном; осуществление самооценки и самоконтроля в деятельности;</p>

Познавательные учебные действия	извлекать под руководством педагога необходимую информацию из различных источников для решения различных видов задач; использовать усвоенные способы решения учебных и практических задач в зависимости от конкретных условий; использовать готовые алгоритмы деятельности; устанавливать простейшие взаимосвязи и взаимозависимости.	Применять начальные сведения о сущности и особенностях объектов, процессов и явлений действительности (природных, социальных, культурных, технических и др.) в соответствии с содержанием конкретного учебного предмета и для решения познавательных и практических задач;
---------------------------------	--	--

10.4. Связи БУД с содержанием учебных предметов.

В программе БУД достаточным является отражение их связи с содержанием учебных предметов в виде схемы, таблиц. В связи с различиями в содержании и перечне конкретных учебных действий для разных ступеней образования (классов) необходимо отдельно отразить эти связи. При этом следует учитывать, что практически все БУД формируются в той или иной степени при изучении каждого предмета, поэтому следует отбирать и указывать те учебные предметы, которые в наибольшей мере способствуют формированию конкретного действия.

Х-ХII классы

БУД	Перечень учебных действий	Образовательная область	Учебный предмет
Личностные учебные действия	осознанно выполнять обязанности ученика, члена школьного коллектива, пользоваться соответствующими правами	Человек и общество	Основы социальной жизни Этика Обществоведение
	гордиться школьными успехами и достижениями как собственными, так и своих товарищей	Язык и речевая практика	Русский язык
		Человек и общество	Основы социальной жизни
		Физическая культура	Адаптивная физическая культура
		Технологии	Труд (технология)
	адекватно эмоционально откликаться на произведения литературы, музыки, живописи и др.	Язык и речевая практика	Русский язык Литературное чтение
		Человек и общество	Этика Обществоведение
	уважительно и бережно относиться к людям труда и результатам их деятельности	Язык и речевая практика	Русский язык Литературное чтение
		Технологии	Труд

			(технология)
	активно включаться в общепользную социальную деятельность	Технологии	Труд (технология)
		Человек и общество	Основы социальной жизни Этика Обществоведение
	осознанно относиться к выбору профессии	Человек и общество	Основы социальной жизни
		Технологии	Труд (технология)
	бережно относиться к культурно-историческому наследию родного края и страны	Язык и речевая практика	Русский язык Литературное чтение
		Человек и общество	Основы социальной жизни Этика Обществоведение
	понимать личную ответственность за свои поступки на основе представлений об этических нормах и правилах поведения в современном обществе	Язык и речевая практика	Русский язык Литературное чтение
		Человек и общество	Основы социальной жизни
	соблюдать правила безопасного и бережного поведения в природе и обществе	Человек и общество	Основы социальной жизни
		Технологии	Труд (технология)
Коммуникативные учебные действия	вступать и поддерживать коммуникацию в разных ситуациях социального взаимодействия (учебных, трудовых, бытовых и др.)	Язык и речевая практика	Русский язык Литературное чтение
		Человек	Основы социальной жизни
		Технологии	Труд (технология)
	слушать собеседника, вступать в диалог и поддерживать его, признавать возможность существования различных точек зрения и права каждого иметь свою точку зрения, аргументировать свою позицию	Язык и речевая практика	Русский язык Литературное чтение
		Человек и общество	Основы социальной жизни
	дифференцированно	Язык и речевая практика	Русский язык

	использовать разные виды речевых высказываний (вопросы, ответы, повествование, отрицание и др.) в коммуникативных ситуациях с учетом специфики участников (возраст, социальный статус, знакомый – незнакомый и т.п.) использовать разные виды делового письма для решения жизненно значимых задач	практика	Литературное чтение
		Человек и общество	Основы социальной жизни
	использовать разные источники и средства получения информации для решения коммуникативных и познавательных задач, в том числе информационные	Язык и речевая практика	Русский язык Литературное чтение
		Математика	Математика Информатика
Регулятивные учебные действия	принимать и сохранять цели и задачи решения типовых учебных и практических задач. Осуществлять коллективный поиск средств их осуществления	Язык и речевая практика	Русский язык Литературное чтение
	осознанно действовать на основе разных видов инструкций для решения практических и учебных задач	Математика Человек и общество	Основы социальной жизни Труд (технология) Адаптивная физическая культура
	Осуществлять взаимный контроль в совместной деятельности, адекватно оценивать собственное поведение и поведение окружающих		
	осуществлять самооценку и самоконтроль в деятельности, адекватно реагировать на внешний контроль и оценку, корректировать в соответствии с ней свою деятельность	Технологии Физическая культура	
Познавательные	дифференцированно воспринимать окружающий мир, его временно-пространственную организацию	Язык и речевая практика Математика	Русский язык Литературное чтение Математика Основы социальной жизни
	использовать логические действия (сравнение, анализ, синтез, обобщение, классификацию, установление аналогий, закономерностей, причинно-следственных	Человек	Адаптивная физическая культура Труд

	связей) на наглядном, доступном вербальном материале, основе практической деятельности в соответствии с индивидуальными возможностями	Искусство	(технология)
	применять начальные сведения о сущности и особенностях объектов, процессов и явлений действительности (природных, социальных, культурных, технических и др.) в соответствии с содержанием конкретного учебного предмета и для решения познавательных и практических задач	Физическая культура Технологии	
	использовать в жизни и деятельности некоторые межпредметные знания, отражающие доступные существенные связи и отношения между объектами и процессами		

10.5. В процессе обучения необходимо осуществлять мониторинг всех групп БУД, который будет отражать индивидуальные достижения обучающихся и позволит делать выводы об эффективности проводимой в этом направлении работы. Для оценки сформированности каждого действия можно использовать, например, следующую систему оценки:

Таблица оценки сформированности базовых учебных действий

БУД	Перечень учебных действий	Оценка сформированности (в баллах)					
		0	1	2	3	4	5
Личностные учебные действия	осознанно выполнять обязанности ученика, члена школьного коллектива, пользоваться соответствующими правами, гордиться школьными успехами и достижениями как собственными, так и своих товарищей						
	адекватно эмоционально откликаться на произведения литературы, музыки, живописи и др.						
	активно включаться в общепользную социальную деятельность						
	осознанно относиться к выбору профессии						
	бережно относиться к культурно-историческому наследию родного края и						

	страны; уважительно и бережно относиться к людям труда и результатам их деятельности							
	понимать личную ответственность за свои поступки на основе представлений о этических нормах и правилах поведения в современном обществе							
	соблюдать правила безопасного и бережного поведения в природе и обществе							
	Максимум 30 баллов							
Коммуникативные учебные действия	вступать и поддерживать коммуникацию в разных ситуациях социального взаимодействия (учебных, трудовых, бытовых и др.)							
	слушать собеседника, вступать в диалог и поддерживать его, признавать возможность существования различных точек зрения и права каждого иметь свою точку зрения, аргументировать свою позицию							
	дифференцированно использовать разные виды речевых высказываний (вопросы, ответы, повествование, отрицание и др.) в коммуникативных ситуациях с учетом специфики участников (возраст, социальный статус, знакомый – незнакомый и т.п.)							
	использовать разные виды делового письма для решения жизненно значимых задач							
	использовать разные источники и средства получения информации для решения коммуникативных и познавательных задач, в том числе информационные							
	Максимум 25 баллов							
Регулятивные учебные действия	принимать и сохранять цели и задачи решения типовых учебных и практических задач, осуществлять коллективный поиск средств их осуществления							
	осознанно действовать на основе разных видов инструкций для решения практических и учебных задач							
	осуществлять взаимный контроль в совместной деятельности, адекватно оценивать собственное поведение и поведение окружающих							
	осуществлять самооценку и самоконтроль в деятельности, адекватно реагировать на внешний контроль и оценку, корректировать в соответствии с ней свою деятельность							
	Максимум 20 баллов							
Познавательные	дифференцированно воспринимать окружающий мир, его временно-пространственную организацию							
	использовать логические действия							

	(сравнение, анализ, синтез, обобщение, классификацию, установление аналогий, закономерностей, причинно-следственных связей) на наглядном, доступном вербальном материале, основе практической деятельности в соответствии с индивидуальными возможностями						
	применять начальные сведения о сущности и особенностях объектов, процессов и явлений действительности (природных, социальных, культурных, технических и др.) в соответствии с содержанием конкретного учебного предмета и для решения познавательных и практических задач						
	использовать в жизни и деятельности некоторые межпредметные знания, отражающие доступные существенные связи и отношения между объектами процессами						
	Максимум 20 баллов						

0 баллов - действие отсутствует, обучающийся не понимает его смысла, не включается в процесс выполнения вместе с учителем;

1 балл - смысл действия понимает, связывает с конкретной ситуацией, выполняет действие только по прямому указанию педагогического работника, при необходимости требуется оказание помощи;

2 балла - преимущественно выполняет действие по указанию педагогического работника, в отдельных ситуациях способен выполнить его самостоятельно;

3 балла - способен самостоятельно выполнять действие в определенных ситуациях, нередко допускает ошибки, которые исправляет по прямому указанию педагогического работника;

4 балла - способен самостоятельно применять действие, но иногда допускает ошибки, которые исправляет по замечанию педагогического работника;

5 баллов - самостоятельно применяет действие в любой ситуации.

Балльная система оценки позволяет объективно оценить промежуточные и итоговые достижения каждого обучающегося в овладении конкретными учебными действиями, получить общую картину сформированности учебных действий у всех обучающихся, и на этой основе осуществить корректировку процесса их формирования на протяжении всего времени обучения. В соответствии с требованиями [Стандарта обучающихся с умственной отсталостью](#) (интеллектуальными нарушениями) Организация самостоятельно определяет содержание и процедуру оценки БУД. Содержание и процедура оценки БУД описываются в рабочих программах по учебным предметам и внеурочной деятельности.

11. Программа коррекционной работы.

11.1. Цель коррекционной работы:

Целью программы коррекционной работы является обеспечение успешности освоения АООП обучающимися с легкой умственной отсталостью.

Коррекционная работа представляет собой систему комплексного психолого-медико-педагогического сопровождения обучающихся с умственной отсталостью в условиях образовательного процесса, направленного на освоение ими АООП, преодоление и (или) ослабление имеющихся у них недостатков в психическом и физическом развитии.

11.2. Задачи коррекционной работы:

выявление особых образовательных потребностей обучающихся с умственной отсталостью, обусловленных структурой и глубиной имеющихся у них нарушений, недостатками в физическом и психическом развитии;

осуществление индивидуально ориентированной психолого-медико-педагогической помощи обучающимся с умственной отсталостью (интеллектуальными нарушениями) с учетом особенностей психофизического развития и индивидуальных возможностей обучающихся (в соответствии с рекомендациями психолого-медико-педагогической комиссии);

организация индивидуальных и групповых занятий для обучающихся с учетом индивидуальных и типологических особенностей психофизического развития и индивидуальных возможностей обучающихся, разработка и реализация индивидуальных учебных планов (при необходимости);

реализация системы мероприятий по социальной адаптации обучающихся с умственной отсталостью;

оказание родителям (законным представителям) обучающихся с умственной отсталостью консультативной и методической помощи по психолого-педагогическим, социальным, правовым, медицинским и другим вопросам, связанным с их воспитанием и обучением.

11.3. Принципы коррекционной работы:

принцип приоритетности интересов обучающегося определяет отношение работников организации, которые призваны оказывать каждому обучающемуся помощь в развитии с учетом его индивидуальных образовательных потребностей;

принцип системности обеспечивает единство всех элементов коррекционной работы: цели и задач, направлений осуществления и содержания, форм, методов и приемов организации, взаимодействия участников;

принцип непрерывности обеспечивает проведение коррекционной работы на всем протяжении обучения обучающегося с учетом изменений в их личности;

принцип вариативности предполагает создание вариативных программ коррекционной работы с обучающимися с учетом их особых образовательных потребностей и возможностей психофизического развития;

принцип единства психолого-педагогических и медицинских средств, обеспечивающий взаимодействие специалистов психолого-педагогического и медицинского блока в деятельности по комплексному решению задач коррекционной работы;

принцип сотрудничества с семьей основан на признании семьи как важного участника коррекционной работы, оказывающего существенное влияние на процесс развития обучающегося и успешность его интеграции в общество.

11.4. Специфика организации коррекционной работы.

Коррекционная работа с обучающимися с умственной отсталостью проводится:

в рамках образовательного процесса через содержание и организацию образовательного процесса (индивидуальный и дифференцированный подход, сниженный темп обучения, структурная простота содержания, повторность в обучении, активность и сознательность в обучении);

в рамках внеурочной деятельности в форме специально организованных индивидуальных и групповых занятий (коррекционно-развивающие и логопедические занятия, занятия ритмикой);

в рамках психологического и социально-педагогического сопровождения обучающихся.

11.5. Перечень и содержание направлений работы. Характеристика основных направлений коррекционной работы.

Основными направлениями коррекционной работы являются:

1) Диагностическая работа, обеспечивающая выявление особенностей развития и здоровья обучающихся с умственной отсталостью (интеллектуальными нарушениями) с целью создания благоприятных условий для овладения ими содержанием основной общеобразовательной программы, предполагающей осуществление:

а) психолого-педагогического и медицинского обследования с целью выявления их особых образовательных потребностей:

развития познавательной сферы, специфических трудностей в овладении содержанием образования и потенциальных возможностей;

развития эмоционально-волевой сферы и личностных особенностей обучающихся;

определение социальной ситуации развития и условий семейного воспитания обучающегося;

б) мониторинга динамики развития обучающихся, их успешности в освоении АООП;

в) анализа результатов обследования с целью проектирования и корректировки коррекционных мероприятий.

В процессе диагностической работы используются следующие формы и методы:

сбор сведений об обучающемся у педагогических работников, родителей (законных представителей) (беседы, анкетирование, интервьюирование),

психолого-педагогический эксперимент,

наблюдение за обучающимися во время учебной и внеурочной деятельности,

беседы с обучающимися, педагогическими работниками и родителями (законными представителями),

изучение работ обучающегося (тетради, рисунки, поделки).

оформление документации (психолого-педагогические дневники наблюдения за обучающимися).

2) Коррекционно-развивающая работа, обеспечивающая организацию мероприятий, способствующих личностному развитию обучающихся, коррекции недостатков в психическом развитии и освоению ими содержания образования, включает:

составление индивидуальной программы психологического сопровождения обучающегося (совместно с педагогическими работниками);

формирование в классе психологического климата комфортного для всех обучающихся;

организацию внеурочной деятельности, направленной на развитие познавательных интересов обучающихся, их общее социально-личностное развитие;

разработку оптимальных для развития обучающихся с умственной отсталостью (интеллектуальными нарушениями) групповых и индивидуальных психокоррекционных программ (методик, методов и приёмов обучения) в соответствии с их особыми образовательными потребностями;

организацию и проведение специалистами индивидуальных и групповых занятий по психокоррекции, необходимых для преодоления нарушений развития обучающихся;

развитие эмоционально-волевой и личностной сферы обучающегося и коррекцию его поведения;

социальное сопровождение обучающегося в случае неблагоприятных условий жизни при психотравмирующих обстоятельствах.

В процессе коррекционно-развивающей работы используются следующие формы и методы работы:

занятия индивидуальные и групповые,

игры, упражнения, этюды,

психокоррекционные методики и технологии,

беседы с обучающимися,
организация деятельности (игра, труд, изобразительная, конструирование).

3) Консультативная работа, обеспечивающая непрерывность специального сопровождения обучающихся с умственной отсталостью (интеллектуальными нарушениями) и их семей по вопросам реализации дифференцированных психолого-педагогических условий обучения, воспитания, коррекции, развития и социализации обучающихся, включает:

психолого-педагогическое консультирование педагогических работников по решению проблем в развитии и обучении, поведении и межличностном взаимодействии конкретных обучающихся,

консультативную помощь семье в вопросах решения конкретных вопросов воспитания и оказания возможной помощи ребёнку в освоении общеобразовательной программы.

В процессе консультативной работы используются следующие формы и методы работы:

беседа, семинар, лекция, консультация, тренинг,
анкетирование педагогических работников, родителей (законных представителей),
разработка методических материалов и рекомендаций учителю, родителям (законным представителям).

Психологическое консультирование основывается на принципах анонимности, доброжелательного и безоценочного отношения к консультируемому, ориентации на его нормы и ценности, включенности консультируемого в процесс консультирования.

4) Информационно-просветительская работа предполагает осуществление разъяснительной деятельности в отношении педагогических работников и родителей (законных представителей) по вопросам, связанным с особенностями осуществления процесса обучения и воспитания обучающихся с умственной отсталостью, взаимодействия педагогических работников и обучающихся с их родителями (законными представителями), включает:

проведение тематических выступлений для педагогических работников и родителей (законных представителей) по разъяснению индивидуально-типологических особенностей различных категорий обучающихся,

оформление информационных стендов, печатных и других материалов,

психологическое просвещение педагогических работников с целью повышения их психологической компетентности,

психологическое просвещение родителей (законных представителей) с целью формирования у них элементарной психолого-психологической компетентности.

5) Социально-педагогическое сопровождение в рамках взаимодействия социального педагога и воспитанника и (или) его родителей (законных представителей) направлено на создание условий и обеспечение наиболее целесообразной помощи и поддержки, включает:

разработку и реализацию программы социально-педагогического сопровождения обучающихся, направленную на их социальную интеграцию в общество,

взаимодействие с социальными партнерами и общественными организациями в интересах обучающегося и его семьи.

В процессе информационно-просветительской и социально-педагогической работы используются следующие формы и методы работы:

индивидуальные и групповые беседы, семинары, тренинги,

лекции для родителей (законных представителей),

анкетирование педагогических работников, родителей (законных представителей),

разработка методических материалов и рекомендаций учителю, родителям.

11.6. В рамках реализации программы взаимодействие специалистов требует:

создания программы взаимодействия всех специалистов в рамках реализации коррекционной работы;

осуществления совместного многоаспектного анализа эмоционально-волевой, личностной, коммуникативной, двигательной и познавательной сфер обучающихся с целью определения имеющихся проблем;

разработки и реализации комплексных индивидуальных и групповых программ коррекции эмоционально-волевой, личностной, коммуникативной, двигательной и познавательной сфер обучающихся.

11.7. Социальное партнерство осуществляется через взаимодействие специалистов общеобразовательной организации с организациями и органами государственной власти, связанными с решением вопросов образования, охраны здоровья социальной защиты и поддержки, трудоустройства обучающихся с умственной отсталостью.

Социальное партнерство включает сотрудничество (на основе заключенных договоров):

с организациями дополнительного образования культуры, физической культуры и спорта в решении вопросов развития, социализации, здоровьесбережения, социальной адаптации и интеграции в общество обучающихся с умственной отсталостью,

со средствами массовой информации в решении вопросов формирования отношения общества к лицам с умственной отсталостью,

с общественными объединениями инвалидов, организациями родителей (законных представителей) обучающихся с умственной отсталостью и другими негосударственными организациями в решении вопросов социальной адаптации и интеграции в общество обучающихся с умственной отсталостью,

с родителями (законными представителями) обучающихся с умственной отсталостью в решении вопросов их развития, социализации, здоровьесбережения, социальной адаптации и интеграции в общество.

11.8. Требования к условиям реализации программы.

11.8.1. В процессе реализации программы коррекционной работы для обучающихся с умственной отсталостью в образовательных организациях должны быть созданы следующие психолого-педагогические условия:

индивидуально ориентированная коррекционная работа специалистов психолого-педагогического сопровождения;

учет индивидуальных особенностей и особых образовательных потребностей обучающихся;

соблюдение комфортного психоэмоционального режима;

использование специальных методов, приемов, средств обучения;

использование современных психолого-педагогических, в том числе информационных, компьютерных технологий;

учет специфики нарушения развития разных нозологических групп обучающихся с умственной отсталостью;

обеспечение здоровьесберегающих технологий (оздоровительный и охранительный режим, укрепление физического и психического здоровья, профилактика физических, умственных и психологических перегрузок обучающихся, соблюдение санитарно-гигиенических правил и норм);

включение родителей (законных представителей) в реализацию программы коррекционной работы.

11.8.2. В процессе реализации программы коррекционной работы используются рабочие коррекционные программы, разрабатываемые педагогическими работниками образовательной организации, диагностический и коррекционно-развивающий инструментарий, подобранный с учетом специфики развития обучающихся.

11.8.3. Коррекционная работа должна осуществляться специалистами соответствующей квалификации, имеющими специализированное образование, и педагогическими работниками, прошедшими обязательную курсовую или другие виды профессиональной подготовки.

Уровень квалификации работников образовательной организации для каждой занимаемой должности должен соответствовать квалификационным характеристикам по соответствующей должности.

Педагогические работники образовательной организации должны иметь четкое представление об особенностях психического и (или) физического развития обучающихся с умственной отсталостью разных нозологических групп, об их особых образовательных потребностях, о методиках и технологиях организации образовательного и воспитательного процесса с учетом специфики нарушения.

11.8.4. Материально-техническое обеспечение заключается в создании надлежащей материально-технической базы, позволяющей обеспечить безбарьерную адаптивную и коррекционно-развивающую среду образовательной организации, в том числе материально-технические условия, обеспечивающие возможность для беспрепятственного доступа обучающихся в здания и помещения образовательной организации, ко всем объектам ее инфраструктуры и организацию их пребывания и обучения.

Материально-техническое обеспечение включает технические средства обучения, в том числе специализированные компьютерные инструменты обучения, с учетом особых образовательных потребностей обучающихся, использование средств для альтернативной и дополнительной коммуникации (при необходимости).

11.8.5. В процессе реализации программы коррекционной работы необходимо создание условий информационного обеспечения, которые направлены на обеспечение доступа всех участников образовательных отношений к любой информации, связанной с реализацией программы, планируемыми результатами, организацией коррекционно-образовательного процесса и условиями его осуществления. Должны быть созданы условия для функционирования современной информационно-образовательной среды образовательной организации, включающей электронные информационные ресурсы, ЭОР, совокупность информационных технологий, телекоммуникационных технологий, соответствующих технических средств и технологий, в том числе ассистивных, обеспечивающих достижение каждым обучающимся максимально возможных для него результатов коррекционной работы.

11.9. Планируемые результаты реализации программы коррекционной работы имеют дифференцированный характер, должны уточняться и конкретизироваться с учетом индивидуальных особенностей и возможностей обучающихся с умственной отсталостью.

Достижения обучающихся рассматриваются в динамике с учетом их предыдущих индивидуальных реализации программы коррекционной работы лежат в большей степени в сфере жизненной компетенции и оцениваются с учетом предыдущих достижений обучающихся.

Мониторинг освоения программы коррекционной работы проводится на психолого-педагогическом консилиуме (ППк) образовательной организации в ходе анализа результатов диагностической работы специалистов. Оценка образовательных достижений освоения программы коррекционной работы осуществляется экспертной группой и может выражаться в уровневой шкале - 3 балла - значительная динамика, 2 балла - удовлетворительная динамика, 1 балл - незначительная динамика, 0 баллов - отсутствие динамики.

Цель коррекционных занятий состоит в диагностике, коррекции и развитии всех сторон речи (фонетико-фонематической, лексико-грамматической, синтаксической), связной речи; формировании навыков вербальной коммуникации.

Основными направлениями работы является:
диагностика и коррекция лексической стороны речи;
диагностика и коррекция грамматического строя речи (синтаксической структуры речевых высказываний, словоизменения и словообразования);
коррекция диалогической и формирование монологической форм речи; развитие коммуникативной функции речи;
коррекция нарушений чтения и письма;
расширение представлений об окружающей действительности;
развитие познавательной сферы (мышления, памяти, внимания).

12.2. Развитие учебно-познавательной деятельности.

Цель коррекционных занятий заключается в применении разных форм взаимодействия с обучающимися, направленными на преодоление или ослабление проблем в психическом и личностном развитии, гармонизацию личности и межличностных отношений обучающихся; формирование навыков адекватного поведения.

Основные направления работы:

диагностика и развитие познавательной сферы (формирование учебной мотивации, активизация сенсорно-перцептивной, мнемической и мыслительной деятельности);

диагностика и развитие эмоционально-личностной сферы (гармонизация психологического состояния, формирование позитивного отношения к своему "Я", повышение уверенности в себе, развитие самостоятельности, формирование навыков самоконтроля);

диагностика и развитие коммуникативной сферы и социальная интеграция (развитие способности к эмпатии, сопереживанию);

формирование продуктивных видов взаимодействия с окружающими (в семье, классе), повышение социального статуса обучающегося в коллективе, формирование и развитие навыков социального поведения).

IV. Организационный раздел АООП УО (вариант 1)

1. Учебный план. III этап - X-XII классы

1.1. Учебный план ГБОУ № 231 Адмиралтейского района СПб (далее - Учебный план), реализующий АООП УО (вариант 1), фиксирует общий объем нагрузки, максимальный объем аудиторной нагрузки обучающихся, состав и структуру обязательных предметных областей, распределяет учебное время, отводимое на их освоение по классам и учебным предметам.

Учебный план определяет общие рамки принимаемых решений при разработке содержания образования, требований к его усвоению и организации образовательного процесса, а также выступает в качестве одного из основных механизмов его реализации.

1.2. Общий объем учебной нагрузки составляет 3060 часов за 3 учебных года при 5-дневной учебной неделе (34 учебных недели в году).

1.3. На 3 этапе обучения в учебном плане представлены пять предметных областей и коррекционно-развивающая область. Содержание всех учебных предметов, входящих в

состав каждой предметной области, имеет ярко выраженную коррекционно-развивающую направленность, заключающуюся в учете особых образовательных потребностей обучающихся. Кроме этого, с целью коррекции недостатков психического и физического развития обучающихся в структуру учебного плана входит и коррекционно-развивающая область.

1.4. Учебный план включает обязательную часть и часть, формируемую участниками образовательных отношений.

Обязательная часть учебного плана определяет состав учебных предметов обязательных предметных областей, которые должны быть реализованы во всех организациях, реализующих АООП, и учебное время, отводимое на их изучение по классам (годам) обучения.

1.5. Обязательная часть учебного плана отражает содержание образования, которое обеспечивает достижение важнейших целей современного образования обучающихся с умственной отсталостью:

формирование жизненных компетенций, обеспечивающих овладение системой социальных отношений и социальное развитие обучающегося, а также его интеграцию в социальное окружение;

формирование основ духовно-нравственного развития обучающихся, приобщение их к общекультурным, национальным и этнокультурным ценностям;

формирование здорового образа жизни, элементарных правил поведения в экстремальных ситуациях.

1.6. Часть учебного плана, формируемая участниками образовательных отношений, обеспечивает реализацию особых (специфических) образовательных потребностей, а также индивидуальных потребностей каждого обучающегося.

Таким образом, часть учебного плана, формируемая участниками образовательных отношений, предусматривает:

учебные занятия, обеспечивающие различные интересы обучающихся, в том числе этнокультурные;

увеличение учебных часов, отводимых на изучение отдельных учебных предметов обязательной части;

введение учебных курсов, обеспечивающих удовлетворение особых образовательных потребностей обучающихся с умственной отсталостью и необходимую коррекцию недостатков в психическом и (или) физическом развитии;

Таким образом, часть учебного плана **III этапа – 10-12 классы**, формируемая участниками образовательных отношений, предусматривает:

- введение учебных курсов, обеспечивающих удовлетворение особых образовательных потребностей обучающихся с умственной отсталостью и необходимую коррекцию недостатков в психическом и (или) физическом развитии:

	Классы	10	11	12
<i>Часть, формируемая участниками образовательных отношений</i>				
История и культура Санкт-Петербург		1	1	1

- увеличение учебных часов, отводимых на изучение отдельных учебных предметов обязательной части:

<i>Классы</i>	10	11	12
<i>Часть, формируемая участниками образовательных отношений</i> Информатика	1	1	1

1.7. Неотъемлемой составляющей учебного плана является внеурочная деятельность, включающая коррекционно-развивающую область и другие направления внеурочной деятельности.

1.8. Содержание коррекционно-развивающей области учебного плана представлено обязательными коррекционными курсами (коррекционно-развивающими занятиями).

Выбор коррекционных индивидуальных и групповых занятий, их количественное соотношение осуществляется общеобразовательной организацией самостоятельно, исходя из психофизических особенностей обучающихся с умственной отсталостью на основании рекомендаций психолого-медико-педагогической комиссии. Время, отведенное на реализацию коррекционно-развивающей области, не учитывается при определении максимально допустимой учебной нагрузки, но учитывается при определении объемов финансирования.

Всего на коррекционно-развивающую область отводится 5 часов в неделю из 10 часов внеурочной деятельности.

Класс/ Коррекционно-развивающая область	Количество часов в неделю			
	IX	X	XI	Всего:
Коррекционные курсы				
Развитие восприятия и воспроизведение устной речи	2	2	2	6
Развитие учебно-познавательной деятельности	3	3	3	9
Всего:	5	5	5	15

1.9. Организация занятий по направлениям внеурочной деятельности является неотъемлемой частью образовательного процесса в общеобразовательной организации. Образовательные организации предоставляют обучающимся возможность выбора широкого спектра занятий, направленных на их развитие.

Класс/ Направления внеурочной деятельности	Количество часов в неделю			
	IX	X	XI	Всего:
Другие направления внеурочной деятельности:	5	5	5	15
Социальное «Мир профессий. Профориентация»	1	1	1	3
Духовно-нравственное «Разговоры о важном»	1	1	1	3
Общекультурное, коммуникативное «Школьная газета»	1	1	1	3
Художественно-эстетическое «Школьный театр»	1	1	1	3

Здоровье и основы безопасности жизнедеятельности	1	1	1	3
--	---	---	---	---

Внеурочная деятельность обучающихся с ОВЗ формируется из часов, необходимых для обеспечения их индивидуальных потребностей и составляет суммарно 10 часов в неделю на обучающегося, из которых не менее 5 часов должны включать обязательные занятия коррекционной направленности с учетом возрастных особенностей обучающихся и их физиологических потребностей ([пункт 3.4.16 санитарных правил СП 2.4.3648-20 "Санитарно-эпидемиологические требования к организациям воспитания и обучения, отдыха и оздоровления обучающихся и молодежи"](#), утвержденных [постановлением](#) Главного государственного санитарного врача Российской Федерации от 28.09.2020 N 28 (зарегистрировано в Министерстве юстиции Российской Федерации 18 декабря 2020 г, регистрационный N 61573), действующим до 1 января 2027 г.

1.10. Для развития потенциала тех обучающихся с умственной отсталостью, которые в силу особенностей своего психофизического развития испытывают трудности в усвоении отдельных учебных предметов, могут разрабатываться с участием их родителей (законных представителей) индивидуальные учебные планы, в рамках которых формируются индивидуальные учебные программы (содержание дисциплин, курсов, модулей, темп и формы образования). Реализация индивидуальных учебных планов, программ сопровождается тьюторской поддержкой.

Внеурочная деятельность обучающихся с ОВЗ формируется из часов, необходимых для обеспечения их индивидуальных потребностей и составляет суммарно 10 часов в неделю на обучающегося, из которых не менее 5 часов должны включать обязательные занятия коррекционной направленности с учетом возрастных особенностей обучающихся и их физиологических потребностей ([пункт 3.4.16 санитарных правил СП 2.4.3648-20 "Санитарно-эпидемиологические требования к организациям воспитания и обучения, отдыха и оздоровления обучающихся и молодежи"](#), утвержденных [постановлением](#) Главного государственного санитарного врача Российской Федерации от 28.09.2020 N 28 (зарегистрировано в Министерстве юстиции Российской Федерации 18 декабря 2020 г, регистрационный N 61573), действующим до 1 января 2027 г.

1.11 Недельный учебный план АООП УО (вариант 1) обучающихся X-XII классов.

Учебные предметы	Количество часов в неделю			Всего:
	X	XI	XII	
Русский язык	2	2	2	6
Литературное чтение	3	3	3	9
Математика	2	2	2	6
Информатика	1	1	1	3
Основы социальной жизни	2	2	2	6
Этика	1	1	1	3
Обществоведение	2	2	2	6
Адаптивная физическая культура	3	3	3	9
Труд (технология)	12	12	12	36
Итого	28	28	28	84
<i>Часть, формируемая участниками образовательных отношений</i>	2	2	2	6
История и культура Санкт-Петербурга	1	1	1	3

Информатика	1	1	1	3
Максимально допустимая недельная нагрузка (при 5-дневной учебной неделе)	30	30	30	90
Внеурочная деятельность (предметы внеурочной деятельности и другие направления)	10	10	10	30

Общий объем учебной нагрузки составляет 3060 часов за 3 учебных года при 5-дневной учебной неделе (34 учебных недели в году).

2. План внеурочной деятельности.

2.1. Пояснительная записка.

План внеурочной деятельности формируется образовательной организацией с учетом особенностей развития и особых образовательных потребностей обучающихся с умственной отсталостью. Участникам образовательных отношений предоставляется право выбора направления и содержания учебных курсов.

Основными задачами организации внеурочной деятельности являются следующие:

1) поддержка учебной деятельности обучающихся в достижении планируемых результатов освоения программы общего образования;

2) развитие навыков общения со сверстниками и коммуникативных умений в разновозрастной школьной среде;

3) формирование навыков организации своей жизнедеятельности с учетом правил безопасного образа жизни;

4) повышение общей культуры обучающихся, углубление их интереса к познавательной и деятельности с учетом возрастных и индивидуальных особенностей участников;

5) развитие навыков совместной деятельности со взрослыми и сверстниками, становление качеств, обеспечивающих успешность участия в коллективном труде: умение договариваться, подчиняться, руководить, проявлять инициативу, ответственность; становление умений командной работы;

6) формирование культуры поведения в информационной среде.

Внеурочная деятельность организуется по направлениям развития личности обучающихся с учетом намеченных задач внеурочной деятельности и воспитательного процесса. Все ее формы представляются в деятельностных формулировках, что подчеркивает их практико-ориентированные характеристики. При выборе направлений и отборе содержания обучения образовательная организация учитывает:

особенности образовательной организации (условия функционирования, тип образовательной организации, особенности, в том числе нозологические характеристики контингента, кадровый состав);

результаты диагностики успеваемости и уровня развития обучающихся, проблемы и трудности их учебной деятельности;

возможность обеспечить условия для организации разнообразных внеурочных занятий и их содержательная связь с урочной деятельностью;

особенности информационно-образовательной среды образовательной организации, национальные и культурные особенности региона, где находится образовательная организация.

2.2. Направления внеурочной деятельности и их содержательное наполнение.

Предлагаемые направления внеурочной деятельности являются для образовательной организации общими ориентирами. При отборе направлений внеурочной деятельности каждая образовательная организация ориентируется, прежде всего, на свои особенности функционирования, психолого-педагогические и нозологические характеристики обучающихся, их потребности, интересы и уровни успешности обучения.

К выбору направлений внеурочной деятельности и их организации могут привлекаться родители (законные представители) как законные участники образовательных отношений.

Направления и цели внеурочной деятельности:

1. Спортивно-оздоровительная деятельность направлена на физическое развитие школьника, углубление знаний об организации жизни и деятельности с учетом соблюдения правил здорового безопасного образа жизни.

2. Проектная деятельность организуется в доступных для обучающихся формах в процессе совместной деятельности по выполнению проектов.

3. Коммуникативная деятельность направлена на совершенствование функциональной коммуникативной грамотности, культуры общения.

4. Художественно-эстетическая творческая деятельность организуется как система разнообразных творческих мастерских по развитию художественного творчества, способности к импровизации, драматизации, выразительному чтению, а также становлению умений участвовать в театрализованной деятельности.

5. Информационная культура предполагает учебные курсы в рамках внеурочной деятельности, которые формируют представления обучающихся о разнообразных современных информационных средствах и навыки выполнения разных видов работ на компьютере.

2.3. Выбор форм организации внеурочной деятельности подчиняется следующим требованиям:

целесообразность использования данной формы для решения поставленных задач конкретного направления;

преобладание практико-ориентированных форм, обеспечивающих непосредственное активное участие обучающегося в практической деятельности, в том числе совместной (парной, групповой, коллективной);

учет специфики коммуникативной деятельности, которая сопровождает то или иное направление внеучебной деятельности;

использование форм организации, предполагающих использование средств ИКТ.

Возможными формами организации внеурочной деятельности могут быть следующие: учебные курсы и факультативы; художественные, музыкальные и спортивные студии; соревновательные мероприятия, секции, экскурсии, мини-исследования; общественно полезные практики, реабилитационные мероприятия.

К участию во внеурочной деятельности могут привлекаться организации и учреждения дополнительного образования, культуры и спорта. В этом случае внеурочная деятельность может проходить не только в помещении образовательной организации, но и на территории другого учреждения (организации), участвующего во внеурочной деятельности. Это может быть, например, спортивный комплекс, музей, театр.

При организации внеурочной деятельности непосредственно в образовательной организации в этой работе могут принимать участие все педагогические работники данной организации (учителя, социальные педагоги, педагоги-психологи, учитель-дефектолог, учитель-логопед, воспитатели, библиотекарь).

Внеурочная деятельность тесно связана с дополнительным образованием обучающихся в части создания условий для развития творческих интересов обучающихся, включения их в художественную, техническую, спортивную и другую деятельность. Объединение усилий внеурочной деятельности и дополнительного образования строится на использовании единых форм организации.

Координирующую роль в организации внеурочной деятельности выполняет, как правило, основной педагогический работник, ведущий класс, завуч, заместитель директора по учебно-воспитательной работе.

2.4. Реализация направлений внеурочной деятельности в 10-12 классах

1. Художественно-эстетическая деятельность «Школьный театр»

Цель: расширение представлений о театральном творчестве, формирование умений импровизировать, вступать в ролевые отношения, перевоплощаться;

развитие творческих способностей, интереса к театральному искусству и театрализованной деятельности.

Форма организации: театральная студия, спектакли по мотивам сказок.

2. Духовно-нравственная деятельность

Цель: расширение социального опыта, развитие познавательной активности и интереса к истории, культуре родного края; воспитание чувства патриотизма, любви к "малой Родине", формирование принимаемой обществом системы ценностей.

Форма организации: тематические классные часы. Программа внеурочной деятельности «Разговоры о важном».

3. Коммуникативное общекультурное «Школьная газета»

Цель: развитие языковой и коммуникативной грамотности, культуры диалогического общения и словесного творчества; развитие способности работать в команде.

Форма организации: творческая студия "Школьная газета", создание ежеквартальной школьной газеты, сбор литературного материала, конструирование, формы организации и оформления газеты.

4. Социальное «Мир профессий. Профориентация»

2.4.5. Социальное направление

Цель: знакомство с миром современных профессий, готовность к реализации дальнейшей профессиональной траектории в соответствии с собственными интересами и возможностями, воспитание трудолюбия и уважения к труду как к ценности, повышение мотивации к самореализации в социальном мире.

Адаптированный вариант «Россия – мои горизонты» (10-11 классы), нацелен на формирование у школьников готовности к профессиональному самоопределению, ознакомление их с миром профессий, федеральным и региональным рынками труда. В рамках таких занятий проходят профориентационные уроки, диагностики, практико-ориентированные занятия и др.

Форма организации: система практических занятий, игры, пробы, посещения дней открытых дверей и экскурсий. Программа внеурочной деятельности «Мир профессий. Профориентация» (10-11,12 классы).

Так же направления внеурочной деятельности реализуются через коррекционно-развивающие занятия и в рамках мероприятий программы воспитания.

Содержание и виды деятельности обучающихся по всем направлениям плана адаптируется с учетом их особенностей и особых образовательных потребностей, реализуются в доступной для обучающихся с умственной отсталостью форме.

2.5. Планируемые результаты внеурочной деятельности

В результате реализации программы внеурочной деятельности должно обеспечиваться достижение обучающимися с умственной отсталостью (интеллектуальными нарушениями):

- воспитательных результатов — духовно-нравственных приобретений, которые обучающийся получил вследствие участия в той или иной деятельности (например, приобрёл, некое знание о себе и окружающих, опыт самостоятельного действия, любви к близким и уважения к окружающим, пережил и прочувствовал нечто как ценность);
- эффекта - последствия результата, того, к чему привело достижение результата

(развитие обучающегося как личности, формирование его социальной компетентности, чувства патриотизма и т. д.).

Воспитательные результаты внеурочной деятельности школьников распределяются по трем уровням.

Первый уровень результатов — приобретение обучающимися с умственной отсталостью (интеллектуальными нарушениями) социальных знаний (о Родине, о ближайшем окружении и о себе, об общественных нормах, устройстве общества, социально одобряемых и не одобряемых формах поведения в обществе и т. п.), первичного понимания социальной реальности и повседневной жизни. Для достижения данного уровня результатов особое значение имеет взаимодействие обучающегося со своими учителями (в основном и дополнительном образовании) как значимыми для него носителями положительного социального знания и повседневного опыта.

Второй уровень результатов – получение опыта переживания и позитивного отношения к базовым ценностям общества (человек, семья, Отечество, природа, мир, знания, труд, культура), ценностного отношения к социальной реальности в целом.

Для достижения данного уровня результатов особое значение имеет взаимодействие обучающихся между собой на уровне класса, общеобразовательной организации, т. е. в защищённой, дружественной социальной среде, в которой обучающийся получает (или не получает) первое практическое подтверждение приобретённых социальных знаний, начинает их ценить (или отвергает).

Третий уровень результатов — получение обучающимися с умственной отсталостью (интеллектуальными нарушениями) начального опыта самостоятельного общественного действия, формирование социально приемлемых моделей поведения. Для достижения данного уровня результатов особое значение имеет взаимодействие обучающегося с представителями различных социальных субъектов за пределами общеобразовательной организации, в открытой общественной среде.

Достижение трех уровней результатов внеурочной деятельности увеличивает вероятность появления *эффектов* воспитания и социализации обучающихся. У обучающихся могут быть сформированы коммуникативная, этическая, социальная, гражданская компетентности и социокультурная идентичность.

Переход от одного уровня воспитательных результатов к другому должен быть последовательным, постепенным, а сроки перехода могут варьироваться в зависимости от индивидуальных возможностей и особенностей обучающихся с умственной отсталостью (интеллектуальными нарушениями).

По каждому из направлений внеурочной деятельности обучающихся с умственной отсталостью (интеллектуальными нарушениями) могут быть достигнуты определенные воспитательные результаты.

2.6. Основные личностные результаты внеурочной деятельности:

- ценностное отношение и любовь к близким, к образовательному учреждению, своему селу, городу, народу, России;
- ценностное отношение к труду и творчеству, человеку труда, трудовым достижениям России и человечества, трудолюбие;
- осознание себя как члена общества, гражданина Российской Федерации, жителя конкретного региона;
- элементарные представления об эстетических и художественных ценностях отечественной культуры.
- эмоционально-ценностное отношение к окружающей среде, необходимости ее охраны;
- уважение к истории, культуре, национальным особенностям, традициям и образу жизни других народов;

- готовность следовать этическим нормам поведения в повседневной жизни и профессиональной деятельности;
- готовность к реализации дальнейшей профессиональной траектории в соответствии с собственными интересами и возможностями;
- понимание красоты в искусстве, в окружающей действительности;
- потребности и начальные умения выражать себя в различных доступных и наиболее привлекательных видах практической, художественно-эстетической, спортивно-физкультурной деятельности;
- развитие представлений об окружающем мире в совокупности его природных и социальных компонентов;
- расширение круга общения, развитие навыков сотрудничества со взрослыми и сверстниками в разных социальных ситуациях; принятие и освоение различных социальных ролей;
- принятие и освоение различных социальных ролей, умение взаимодействовать с людьми, работать в коллективе;
- владение навыками коммуникации и принятыми ритуалами социального взаимодействия;
- способность к организации своей жизни в соответствии с представлениями о здоровом образе жизни, правах и обязанностях гражданина, нормах социального взаимодействия;
- способность ориентироваться в окружающем мире, выбирать целевые и смысловые установки в своих действиях и поступках, принимать элементарные решения;
- способность организовывать свою деятельность, определять ее цели и задачи, выбирать средства реализации цели и применять их на практике, оценивать достигнутые результаты;
- мотивация к самореализации в социальном творчестве, познавательной и практической, общественно полезной деятельности.

V. Рабочая программа воспитания обучающихся с легкой умственной отсталостью (интеллектуальными нарушениями) (вариант 1)

ПОЯСНИТЕЛЬНАЯ ЗАПИСКА

Рабочая программа воспитания обучающихся с легкой умственной отсталостью (интеллектуальными нарушениями), (далее - Программа) государственного бюджетного общеобразовательного учреждения школы №231 Адмиралтейского района (далее – Образовательная организация), разработана в соответствии Федеральным законом Российской Федерации от 29.12.2012 г. № 273-ФЗ. «Об образовании в Российской Федерации», с приказом Минобрнауки России от 19 декабря 2014 г. № 1599 «Об утверждении Федерального государственного образовательного стандарта образования обучающихся с умственной отсталостью (интеллектуальными нарушениями)» (далее — ФГОС), на основании приказа Министерства просвещения Российской Федерации от 24 ноября 2022 г. № 1026 «Об утверждении Федеральной адаптированной основной общеобразовательной программы образования обучающихся с умственной отсталостью (интеллектуальными нарушениями) и иные.

Программа является обязательной частью, адаптированной основной образовательной программы Образовательной организации, разработана с учетом мнения обучающихся и родительской общественности (классные родительские комитеты), с участием коллегиальных органов управления образовательной организации. Принята Педагогическим советом, согласована Советом учреждения и утверждена приказом Образовательной организации.

Программа является методическим документом, определяющим комплекс основных характеристик воспитательной работы, осуществляемой в Образовательной организации, разрабатывается с учётом государственной политики в области образования и воспитания.

Программа разработана на весь период получения общего образования
Программа основывается на единстве и преемственности образовательного процесса всех этапов (уровней) образования при построении непрерывного образовательного маршрута обучающихся с

с легкой умственной отсталостью (интеллектуальными нарушениями),

. Программа направлена на обеспечение личностного и социокультурного развития обучающихся с легкой умственной отсталостью, в единстве урочной, внеурочной и внешкольной деятельности, в совместной педагогической работе Образовательной организации, семьи и других институтов общества.

Программа предназначена для планирования и организации системной воспитательной деятельности в образовательной организации;

разрабатывается и утверждается с участием коллегиальных органов управления образовательной организацией, в том числе советов обучающихся, советов родителей (законных представителей);

реализуется в единстве урочной и внеурочной деятельности, осуществляемой совместно с семьёй и другими участниками образовательных отношений, социальными институтами воспитания;

предусматривает приобщение обучающихся к российским традиционным духовным ценностям, включая ценности своей этнической группы, правилам и нормам поведения, принятым в российском обществе на основе российских базовых конституционных норм и ценностей;

предусматривает историческое просвещение, формирование российской культурной и гражданской идентичности обучающихся.

Программа воспитания обучающихся ориентирует педагогические коллективы на совместную работу, на создание и развитие внутришкольных сообществ, поддерживает традиционную для отечественной сферы образования нравственную, гуманистическую основу, приоритет воспитательных задач над узко прагматическими, а именно: приоритет в формировании и развитии жизненной компетенции обучающихся с легкой умственной отсталостью (интеллектуальными нарушениями), всестороннего развития личности с целью социализации, интеграции в общество.

Рабочая программа воспитания обучающихся с легкой умственной отсталостью (интеллектуальными нарушениями) (Вариант 1) призвана помочь обучающимся легкой умственной отсталостью (интеллектуальными нарушениями) максимально раскрыть личностный потенциал с опорой на признанные общечеловеческие ценности и смыслы; быть готовыми к активному диалогу с социумом с учетом взаимного уважения и разделенной ответственности; проявлять максимально возможную самостоятельность в поступках, суждениях, частной и общественной жизни.

Рабочая программа воспитания обучающихся с легкой умственной отсталостью (интеллектуальными нарушениями) (Вариант 1) призвана создавать организационно-педагогические условия для достижения личностных образовательных результатов обучающихся, указанных во ФГОС образования обучающихся с умственной отсталостью (интеллектуальными нарушениями):

1. осознание себя как гражданина России; формирование чувства гордости за свою Родину;
2. воспитание уважительного отношения к иному мнению, истории и культуре других народов;
3. сформированность адекватных представлений о собственных возможностях, о насущно необходимом жизнеобеспечении;
4. овладение начальными навыками адаптации в динамично изменяющемся и развивающемся мире;
5. овладение социально-бытовыми навыками, используемыми в повседневной жизни;
6. владение навыками коммуникации и принятыми нормами социального взаимодействия;
7. способность к осмыслению социального окружения, своего места в нем, принятие соответствующих возрасту ценностей и социальных ролей;
8. принятие и освоение социальной роли обучающегося, проявление социально значимых мотивов учебной деятельности;
9. сформированность навыков сотрудничества с взрослыми и сверстниками в разных социальных ситуациях;
10. воспитание эстетических потребностей, ценностей и чувств;
11. развитие этических чувств, проявление доброжелательности, эмоционально-нравственной отзывчивости и взаимопомощи, проявление сопереживания к чувствам других людей;
12. сформированность установки на безопасный, здоровый образ жизни, наличие мотивации к творческому труду, работе на результат, бережному отношению к материальным и духовным ценностям;
13. проявление готовности к самостоятельной жизни.
14. формирование общей культуры обучающегося, обеспечивающей его разностороннее развитие: нравственно-эстетическое, социально-личностное, интеллектуальное, физическое.
15. охрана и укрепление физического и психического здоровья детей, в том числе их социального и эмоционального благополучия. Формирование основ гражданской

идентичности и мировоззрения в соответствии с принятыми в семье и обществе духовно-нравственными и социокультурными ценностями.

Программа воспитания обучающихся с легкой умственной отсталостью (интеллектуальными нарушениями) (Вариант 1) не сводится к формальному списку мероприятий и школьных дел. Это документ, который целесообразно воспринимать в качестве методического «навигатора», помогающего педагогическим работникам сориентироваться в современных требованиях к воспитательной деятельности, выявить воспитательный потенциал образовательной среды школы.

Рабочая программа воспитания обучающихся с легкой умственной отсталостью (интеллектуальными нарушениями) (Вариант 1), разрабатываемая образовательной организацией, является открытым документом, то есть допускающим возможность внесения в него изменений в течение учебного года по внешним или внутренним причинам, связанным с изменениями условий воспитательной работы в среде образовательной организации, а также изменения, обусловленные организационно-правовой формой.

Программа показывает, каким образом педагогические работники (учитель, классный руководитель, тьютор, социальный педагог, педагог дополнительного образования, заместитель директора по воспитательной работе, и т.п.) наставники, могут реализовать воспитательный потенциал их совместной с обучающимися деятельности и тем самым создать в Образовательной организации воспитывающую среду.

Программа разработана на основе анализа индивидуальных особых образовательных потребностей обучающихся с легкой умственной отсталостью (интеллектуальными нарушениями) (Вариант 1), в том числе обусловленных состоянием здоровья, социальной ситуацией развития, особенностями семейного воспитания, профессиональным уровнем педагогического коллектива и научно-методической направленностью образовательной организации, а также особенностям и ресурсам ее среды.

Программа воспитания обучающихся с умственной отсталостью, получающих общее образование по ФАООП УО (вариант 1), включает следующие разделы:

Раздел 1 «Пояснительная записка»

Раздел 2 «Особенности организуемого воспитательного пространства в Образовательной организации»

Раздел 3 "Цель и задачи воспитания"

Раздел 4 «Планируемые (ожидаемые) результаты воспитания»

Раздел 5 «Виды, формы и содержание деятельности»

Раздел 6 "Самоанализ воспитательной работы"

Раздел 7. «Приложение»

РАЗДЕЛ 1.

«ОСОБЕННОСТИ ОРГАНИЗУЕМОГО ВОСПИТАТЕЛЬНОГО ПРОСТРАНСТВА В ОБРАЗОВАТЕЛЬНОЙ ОРГАНИЗАЦИИ»

В Государственном бюджетном общеобразовательном учреждении школе № 231 Адмиралтейского района Санкт-Петербурга обучаются дети с интеллектуальными нарушениями (умственная отсталость) по адаптированным общеобразовательным программам

Образовательная организация начала свою работу в 1951 году на ул. Садовая, д.104, где была открыта 1-я коррекционная школа Октябрьского района города Ленинграда, под номером 231. Более 40 лет школа располагалась на Крюковом канале, дом 20. С 1-го сентября 2009 года ГБОУ школа № 231 начала работу в новом здании, специально адаптированном для детей с ограниченными возможностями здоровья.

В настоящее время здание школы располагается в одном из уникальных и старейших мест исторического центра Санкт-Петербурга – Коломне, на пересечении Витебской улицы и улицы Героя Советского Союза Володи Ермака.

Рядом с образовательным учреждением находятся крупнейшее судостроительное предприятие России — "Адмиралтейские Верфи", Музей-квартира А. Блока, Большая Хоральная Синагога, Лютеранская церковь Св. Иоанна, Католический собор Св. Станислава, Храм Исидора Юрьевского, Концертная сцена Мариинского театра, Мариинский театр, Государственная консерватория.

Школа граничит с площадью И.П. Кулибина, названной в честь выдающегося русского механика и изобретателя. В сквере на площади И.П. Кулибина у бюста Героя Советского Союза Володи Ермака, проводятся памятные мероприятия с участием школьников.

Уникальное местоположение образовательной организации, культурологический контекст территории способствует эффективному построению воспитательной работы образовательного учреждения, предоставляет широкие возможности для формирования ценностей толерантности, духовно-нравственного и гражданско-патриотического воспитания обучающихся школы.

Образовательное учреждение в течение 65 лет работает в сфере коррекционной педагогики. За эти годы в школе был накоплен огромный педагогический опыт и сформирован профессиональный коллектив учителей дефектологов.

Воспитательная работа школы носит событийно-деятельностный характер. Насыщенная яркими и интересными образовательными событиями школьная жизнь дарит много радостных моментов детям, родителям и педагогам. Ориентир на создание в образовательной организации психологически комфортной среды для каждого ребенка и взрослого, без которой невозможно конструктивное взаимодействие школьников и педагогов, позволил создать уникальную образовательную среду с особой атмосферой уюта, тепла, любви и заботы. Не случайно, у школы уже более 30-ти лет есть неофициальное название **«Школа Радости»**.

Школа активно сотрудничает с Институтом дефектологического образования и реабилитации РГПУ им. А.И. Герцена, а также с кафедрой специальной педагогики СПб АППО. Это позволяет выстроить деятельность образовательного учреждения с учетом современных и актуальных направлений в работе с детьми с нарушениями интеллекта.

В 1998-1999 годах на базе школы кафедрой олигофренопедагогики РГПУ им. А.И. Герцена под руководством Баряевой Л.Б., Зарин А.П., Бойкова Д.И. была разработана программа психолого-педагогической поддержки учащихся с умеренной умственной отсталостью. В 2004 году в школе создано отделение социально-трудовой реабилитации подростков с ограниченными возможностями здоровья.

С 2014 года Образовательная организация сотрудничает с кафедрой педагогики окружающей среды, безопасности и здоровья человека СПб АППО им.К.Д, Ушинского. Педагогический коллектив плодотворно работал над проектами по теме «Формирование ценности здорового образа жизни как условие социализации обучающихся с ограниченными возможностями здоровья, имеющих умственную отсталость»; «Организация общественно-полезного труда обучающихся в современных условиях».

С 2017 года образовательная организация осуществляет инновационную деятельность, направленную на создание оптимальных форматов включения обучающихся с интеллектуальными нарушениями в социально-трудовые отношения: с 2017 по 2019 год в статусе площадки педагогического творчества по теме «Организация общественно-полезного труда обучающихся в современных условиях»,

В рамках площадки педагогического творчества в Образовательной организации апробированы методические подходы к воспитанию и социализации детей с умственной отсталостью через труд (методика трудовой деятельности), творчество (методика творческой деятельности), культуру (культурологический подход), быт (методика

формирования жизненных навыков (умений, компетенций), общение (коммуникативно-диалоговый подход), оздоровление и физкультуру (здоровьесозидающий подход), природу (экологический подход)

С 2020 года по 2022 год школа вела работу в статусе региональной экспериментальной площадки по теме: «Проектирование индивидуальных образовательных траекторий «Маршрут длиною в жизнь» обучающихся с интеллектуальной недостаточностью в сочетании формального и неформального образования для повышения разнообразия образовательных возможностей при предпрофессиональной и профессиональной подготовке».

Результатом экспериментальной деятельности педагогического коллектива стала разработка профориентационной образовательной экосистемы, которая имеет своей целью подготовить обучающегося с интеллектуальными нарушениями к приобретению статуса взрослого человека, имеющего адекватную занятость через создание и реализацию его индивидуальной образовательной траектории, создание инновационной профориентационной модели наставничества семьи и чат-бота «ПрофНастаникОнлайн».

С 2023 по 2024 год школа работала в статусе региональной стажировочной площадки по программе «Совершенствование компетенций педагогов в области профориентационного сопровождения семей обучающихся с ОВЗ и интеллектуальными нарушениями».

В 2025 году на базе школы открыта федеральная инновационная площадка «Дистанционная лаборатория подготовки педагогических команд в области создания служб наставничества семьи для профориентационного сопровождения обучающихся с интеллектуальными нарушениями».

Все инновационные проекты, в которых участвует Образовательное учреждение, коррелируют с национальными целями и стратегическими задачами государственной политики в области воспитания. Они направлены на раскрытие потенциала школьников с нарушением интеллекта, развитие их талантов, воспитание патриотичной и социально ответственной личности, формирование общероссийской гражданской идентичности на основе традиционных российских духовно-нравственных и культурно-исторических ценностей, таких как крепкая семья, созидательный труд, гуманизм, милосердие, справедливость, коллективизм, взаимопомощь и взаимоуважение.

Инновационные, воспитательные практики, результаты их реализации и трансляции в системе образования определяют «уникальность» образовательной организации.

Воспитательная деятельность в общеобразовательной организации планируется и осуществляется в соответствии с приоритетами государственной политики в сфере воспитания, установленными в Стратегии развития воспитания в Российской Федерации на период до 2025 года (распоряжение Правительства Российской Федерации от 29 мая 2015 г. № 996-р).

Приоритетной задачей Российской Федерации в сфере воспитания детей является развитие высоконравственной личности, разделяющей российские традиционные духовные ценности, обладающей актуальными знаниями и умениями, способной реализовать свой потенциал в условиях современного общества, готовой к мирному созиданию и защите Родины. Эти ценности и нормы определяют инвариантное содержание воспитания обучающихся.

Вариативный компонент содержания воспитания обучающихся с легкой умственной отсталостью (интеллектуальными нарушениями) связан с особыми образовательными потребностями обучающихся в части воспитания, обусловленными ограниченными возможностями здоровья.

Процесс воспитания в ГБОУ №231 Адмиралтейского района основывается на следующих принципах взаимодействия педагогов и школьников:

- культура взаимного уважения, неукоснительное соблюдение прав всех участников воспитательной работы, прав семьи, воспитывающей обучающегося с ОВЗ и инвалидностью, самого обучающегося, педагогических работников, соблюдения конфиденциальности информации об обучающемся и его семье;
- ориентир на создание в образовательной организации психологически комфортной среды для каждого обучающегося и взрослого, без которой невозможно конструктивное взаимодействие обучающихся и педагогических работников;
- здоровьесбережение как ключевой принцип воспитательной работы, развитие и укрепление ценности здоровья, здорового образа жизни; понимание ребенком собственных возможностей и умением грамотно обходиться ограничениями;
- реализация процесса воспитания главным образом через создание в образовательной организации детско-взрослых общностей, которые бы объединяли обучающихся и педагогических работников яркими и содержательными событиями, общими позитивными эмоциями и доверительными отношениями друг к другу;
- организация основных совместных дел, образовательных событий, мероприятий, включающих обучающихся и педагогических работников как предмета совместной заботы;
- последовательное дозированное вовлечение семьи обучающегося, включая братьев и сестер, в систему ценностно окрашенных, лично значимых общих дел, событий, мероприятий;
- системность, целесообразность и нешаблонность воспитательной работы как условия ее реализации;
- поддержка максимально возможной самостоятельности обучающегося с умеренной, тяжелой, глубокой умственной отсталостью (интеллектуальными нарушениями), с тяжелыми и множественными нарушениями развития,
- системность, целесообразность и нешаблонность воспитательной работы как условия ее реализации;

Программа реализуется в единстве учебной и воспитательной деятельности общеобразовательной организации по основным направлениям воспитания в соответствии с ФГОС обучающихся с легкой умственной отсталостью (интеллектуальными нарушениями):

гражданское воспитание — формирование российской гражданской идентичности, принадлежности к общности граждан Российской Федерации, к народу России как источнику власти в Российском государстве и субъекту тысячелетней российской государственности, изучение и уважение прав, свобод и обязанностей гражданина России; патриотическое воспитание — воспитание любви к родному краю, Родине, своему народу, уважения к другим народам России; историческое просвещение, формирование российского национального исторического сознания, российской культурной идентичности;

духовно-нравственное воспитание — воспитание на основе духовно-нравственной культуры народов России, традиционных религий народов России, формирование традиционных российских семейных ценностей; воспитание честности, доброты, милосердия, сопереживания, справедливости, коллективизма, дружелюбия и взаимопомощи, уважения к старшим, к памяти предков, их вере и культурным традициям;

эстетическое воспитание — формирование эстетической культуры на основе российских традиционных духовных ценностей, приобщение к лучшим образцам отечественного и мирового искусства;

физическое воспитание, формирование культуры здорового образа жизни и эмоционального благополучия — развитие физических способностей с учетом возможностей и состояния здоровья, навыков безопасного поведения в природной и

социальной среде, чрезвычайных ситуациях; трудовое воспитание — воспитание уважения к труду, трудящимся, результатам труда (своего и других людей), ориентация на трудовую деятельность, получение профессии, личностное самовыражение в продуктивном, нравственно достойном труде в российском обществе, на достижение выдающихся результатов в профессиональной деятельности; **экологическое воспитание** — формирование экологической культуры, ответственного, бережного отношения к природе, окружающей среде на основе российских традиционных духовных ценностей, навыков охраны, защиты, восстановления природы, окружающей среды;

ценности научного познания — воспитание стремления к познанию себя и других людей, природы и общества, к получению знаний, качественного образования с учетом личностных интересов и общественных потребностей

Программа воспитания Образовательного учреждения реализуется в единстве коррекционно-развивающей, учебной и воспитательной деятельности. Воспитательный процесс в образовательном учреждении неразделимо связан со специальным обучением, коррекционной работой, которая включается во все сферы и элементы жизнедеятельности обучающегося.

Обучение и воспитание закономерно связаны - как технологически (через воспитательный потенциал урока и обучающее значение воспитательных мероприятий), так и содержательно (через приоритет формирования личностных компетенций). Стратегически – через формирование жизненно важных навыков социальной ориентировки, самообслуживания, общения, социального взаимодействия на том уровне, который возможен для каждого конкретного учащегося. Коррекция, в свою очередь, актуализирует возможности изменения тех характеристик личности и деятельности, которые могут быть в той или иной мере исправлены или адаптированы к условиям жизни.

интеграция урочной и внеурочной деятельности при реализации Программы воспитания обеспечивается согласованностью тематических планов рабочих программ по предметам и курсам внеурочной деятельности,

Образовательное учреждение в построении воспитательного процесса для обучающихся с нарушением интеллекта решает не только общепринятые в системе образования задачи, но и обеспечивает удовлетворение особых потребностей в воспитании применительно к каждой категории лиц с отклонениями в развитии. .

Воспитательная работа школы осуществляется в постоянном взаимодействии и тесном сотрудничестве с родителями, (законными представителями) и семьями обучающихся. Родительская общественность принимает участие в планировании и организации воспитательного процесса в школе, в обсуждении актуальных вопросов воспитания обучающихся. Совместно с семьями школьников проводятся праздники, фестивали, спортивные состязания, мастер-классы.

Значимая составляющая современной системы воспитательной работы - конструктивное взаимодействие образовательной организации с родительскими сообществами и общественными организациями лиц с инвалидностью.

В 2025-2026 учебном году школа участвовала в реализации профориентационного Проекта родителей обучающихся в ГБОУ № 231 «Мир простых профессий», который стал победителем второго сезона конкурса инициатив родительских сообществ Российского общества «Знание» и Министерства просвещения РФ.

Программа воспитания организуется совместно с социальными партнёрами: учреждениями дополнительного образования: учреждениями и организации физической культуры и спорта, учреждениями среднего профессионального образования, учреждениями и организациями социально-трудовой реабилитации и социальной помощи. учреждениями культуры Санкт-Петербурга. Многообразное и разноплановое социальное партнерство позволяет образовательному учреждению эффективно решать задачи в области воспитания, обучения, коррекционной работы и развития обучающихся;

способствует расширению границ окружающего мира, повышению качества образования и воспитания; интеграции образовательного, воспитательного процесса и культурной жизни; повышения вариативности предлагаемых детям форм организации учебной, внеклассной и внешкольной деятельности

Эффективность программы развития воспитательной системы школы обеспечивается четким планированием всех структур системы и пониманием их концептуальной взаимосвязи; адекватной оценкой имеющихся ресурсов и возможностей; обоснованностью существующих целевых воспитательных подпрограмм; актуальностью выделенных приоритетов для всех субъектов образовательного процесса: обучающихся, учителей и родителей.

РАЗДЕЛ 2 «ЦЕЛЬ И ЗАДАЧИ ВОСПИТАНИЯ»

Формулирование цели воспитания в образовательной организации исходит из разделяемого и принимаемого воспитательного идеала, а также основывается на базовых для нашего общества ценностях.

Ориентиром современного национального воспитательного идеала является высоконравственный, творческий, компетентный гражданин России, принимающий судьбу Отечества как свою личную, осознающий ответственность за настоящее и будущее своей страны, укорененный в духовных и культурных традициях многонационального народа России.

К базовым ценностям нашего общества относятся семья, труд, отечество, природа, мир, знания, культура, здоровье, человек.

Цели воспитания в образовательной организации:

- 1) усвоение обучающимися знаний основных норм, которые общество выработало на основе базовых ценностей (в усвоении ими социально значимых знаний);
- 2) развитие позитивного отношения обучающихся к общественным ценностям (в развитии их социально значимых отношений);
- 3) приобретение обучающимися соответствующего этим ценностям опыта поведения, опыта применения сформированных знаний и отношений на практике (в приобретении ими опыта осуществления социально значимых дел).

Стремление педагогических работников к достижению поставленной цели предполагает, прежде всего, выявление и поддержку положительной динамики в личностных образовательных результатах обучающихся с умственной отсталостью, а не единый уровень воспитанности. В этой связи важны скоординированные усилия всего коллектива обучающихся, вовлечение в воспитательную работу семьи обучающегося и значимых для него людей.

Общая цель воспитания конкретизируется через учет возрастных особенностей обучающихся и их особых потребностей, обусловленных состоянием здоровья.

В воспитании обучающихся целевым приоритетом является создание благоприятных условий для усвоения обучающимися с умственной отсталостью социально значимых знаний - знаний основных норм и традиций того общества, в котором они живут. Знание их станет базой для развития социально значимых отношений обучающихся и накопления ими опыта осуществления социально значимых дел в будущем.

Приоритетные ценностные отношения:

- 1) к семье как главной опоре в жизни человека, к значимым взрослым и обучающимся;
- 2) к труду как основному способу достижения жизненного благополучия человека, залогом его успешного профессионального становления и ощущения уверенности в завтрашнем дне;

- 3) к собственному здоровью как ресурсу выполнения лично и общественно значимых задач, жизненных целей;
- 4) к формированию особой культуры - культуры здоровьесбережения;
- 5) к своему отечеству, своей малой и большой Родине, историю и культуру которой необходимо знать, уважать и сохранять;
- 6) к природе как источнику жизни на Земле, основе самого ее существования, нуждающейся в защите и постоянном внимании со стороны человека;
- 7) к миру как главному принципу человеческого общежития, условию крепкой дружбы, налаживания отношений с другими людьми;
- 8) к знаниям как интеллектуальному ресурсу, обеспечивающему будущее человека, как результату кропотливого, но увлекательного учебного труда;
- 9) к мировой и отечественной культуре как духовному богатству общества и важному условию ощущения человеком полноты проживаемой жизни, которое дают ему чтение, музыка, искусство, театр, творческое самовыражение.

Сформулированная цель предполагает ряд задач, максимально приближающих к ее достижению. Такими задачами являются:

реализовывать воспитательные возможности общешкольных ключевых дел и событий, поддерживать традиции их коллективного обсуждения, планирования, организации, проведения и анализа в школьном сообществе;

реализовывать потенциал классного руководства в воспитании обучающихся, поддерживать активное участие классных сообществ в жизни образовательной организации;

вовлекать обучающихся в кружки, секции, клубы, студии и иные организации дополнительного образования, реализовывать их воспитательные возможности, вовлекать педагогических работников дополнительного образования в обсуждение совместной воспитательной работы;

использовать в воспитании обучающихся потенциал школьного урока, поддерживать использование на уроках адекватных форм занятий с обучающимися;

максимально использовать воспитательные возможности коррекционных и коррекционно-развивающих занятий, последовательно вовлекать специалистов коррекционного профиля и педагогических работников сопровождения в обсуждение воспитательных задач и способов их решения;

развивать взаимодействие между педагогическими работниками и последовательность в решении воспитательных задач (например, в программе "Читательский клуб", библиотекарем, могут участвовать педагогические работники, социальные партнеры, родители (законные представители));

развивать внутришкольные системы наставничества, тьюторства, опираясь на традиции образовательной организации и требования профессионального стандарта "Специалист в области воспитания";

выявлять и поддерживать детские инициативы и самостоятельность; ученическое самоуправление - как на уровне образовательной организации, так и на уровне классных сообществ;

поддерживать деятельность функционирующих на базе образовательной организации детско-взрослых общественных объединений и организаций;

организовывать для обучающихся экскурсии, экспедиции, походы и реализовывать их воспитательный потенциал;

организовывать раннюю профориентационную работу с обучающимися, знакомить с миром современных профессий;

организовать работу школьных детско-взрослых медиаслужб, реализовывать их воспитательный потенциал;

развивать здоровьесберегающую предметно-пространственную и коммуникативную среду образовательной организации и реализовывать ее

воспитательные возможности;

организовать работу с семьями обучающихся, их родителями (законными представителями), направленную на совместное решение проблем личностного развития обучающихся, развитие насыщенной школьной жизни

РАЗДЕЛ 3

«ПЛАНИРУЕМЫЕ (ОЖИДАЕМЫЕ) РЕЗУЛЬТАТЫ ВОСПИТАНИЯ»

В структуре планируемых результатов ведущее место принадлежит личностным результатам, поскольку именно они обеспечивают овладение комплексом социальных (жизненных) компетенций, необходимых для достижения основной цели современного образования, введения в общую культуру, овладение ими социокультурным опытом.

Личностные результаты освоения адаптированной основной образовательной программы включает индивидуально - личностные качества и социальные (жизненные) компетенции обучающихся, социально – значимые ценностные установки.

Планируемые (ожидаемые) личностные результаты освоения Программы обучающимися с легкой умственной отсталостью (интеллектуальными нарушениями):

- осознание себя как гражданина России; формирование чувства гордости за свою Родину;
- воспитание уважительного отношения к иному мнению, истории и культуре других народов;
- сформированность адекватных представлений о собственных возможностях, о насущно необходимом жизнеобеспечении;
- овладение начальными навыками адаптации в динамично изменяющемся и развивающемся мире;
- овладение социально-бытовыми навыками, используемыми в повседневной жизни;
- владение навыками коммуникации и принятыми нормами социального взаимодействия, в том числе владение вербальными и невербальными коммуникативными компетенциями, использование доступных информационных технологий для коммуникации;
- способность к осмыслению социального окружения, своего места в нем, принятие соответствующих возрасту ценностей и социальных ролей;
- принятие и освоение социальной роли обучающегося, проявление социально значимых мотивов учебной деятельности;
- сформированность навыков сотрудничества с взрослыми и сверстниками в разных социальных ситуациях;
- способность к осмыслению картины мира, ее временно-пространственной организации; формирование целостного, социально ориентированного взгляда на мир в его органичном единстве природной и социальной частей;
- воспитание эстетических потребностей, ценностей и чувств;
- развитие этических чувств, проявление доброжелательности, эмоционально нравственной отзывчивости и взаимопомощи, проявление сопереживания к чувствам других людей;
- сформированность установки на безопасный, здоровый образ жизни, наличие мотивации к творческому труду, работе на результат, бережному отношению к материальным и духовным ценностям;
- проявление готовности к самостоятельной жизни.

Планируемые (ожидаемые) личностные результаты обучающихся по окончании этапа начального общего образования (1 дополнительные – 4 классы):

усвоение обучающимися социально значимых знаний основных норм, которое общество выработало на основе базовых ценностей.

Модель выпускника начального общего образования: любящий, послушный и отзывчивый сын (дочь), брат (сестра), внук (внучка), уважает старших и заботится о младших членах семьи;

выполняет посильную для ребёнка домашнюю работу, помогая старшим, трудолюбивый, следует принципу «делу - время, потехе - час» как в учебных занятиях, так и в домашних делах, знает и любит свою Родину – свой родной дом, двор, улицу, город, село, свою страну, бережет и охраняет природу (ухаживает за комнатными растениями в классе или дома, заботится о своих домашних питомцах, проявляет миролюбие - не конфликтный, решает спорные вопросы, не прибегая к силе, стремится узнать что-то новое, любознательный, ценит знания, вежливый и опрятный, скромный и приветливый, соблюдает правила личной гигиены, режим дня, ведет здоровый образ жизни, умеет сопереживать, проявляет сострадание к попавшим в беду, стремится устанавливать хорошие отношения с другими людьми;

умеет прощать обиды, защищать слабых, по мере возможности помогать нуждающимся в этом людям, уважительно относится к людям иной национальной или религиозной принадлежности, людям с ограниченными возможностями здоровья, уверен в себе, общительный, проявляет инициативу, отстаивает своё мнение и действует самостоятельно, насколько это возможно.

Планируемые (ожидаемые) личностные результаты обучающихся по окончании этапа основного общего образования (5-9 классы): развитие социально значимых отношений обучающихся, позитивного отношения к общественным ценностям.

Модель выпускника основного общего образования: осознает семью как главную опору в жизни, понимает, что труд основной способ достижения жизненного благополучия человека, залог его успешного профессионального самоопределения, позитивно относится к своему отечеству, своей малой и большой Родине, к природе как источнику жизни на Земле, нуждающейся в защите и постоянном внимании со стороны человека, к миру, как главному принципу человеческого общежития, условию крепкой дружбы, налаживания отношений с коллегами по работе в будущем и создания благоприятного микроклимата в своей собственной семье, к знаниям как интеллектуальному ресурсу, обеспечивающему будущее человека, как результату кропотливого, но увлекательного учебного труда, к культуре как духовному богатству общества и важному условию ощущения человеком полноты проживаемой жизни, которое дают ему чтение, музыка, искусство, театр, творческое самовыражение, к здоровью как залогом долгой и активной жизни человека, его хорошего настроения, к окружающим людям, как равноправным социальным партнерам, с которыми необходимо выстраивать доброжелательные и взаимоподдерживающие отношения, дающие человеку радость общения и позволяющие избегать чувства одиночества, к самим себе как самоопределяющимся и само реализующимся личностям, отвечающим за свое собственное будущее.

Планируемые (ожидаемые) личностные результаты обучающихся по окончании этапа среднего общего образования (10-12 классы): приобретение и усвоение обучающимися соответствующего общественным ценностям опыта поведения, опыта применения сформированных знаний и отношений на практике в повседневной жизни, приобретение ими опыта осуществления социально значимых дел.

Модель выпускника среднего общего образования: имеет опыт дел, направленных на заботу о своей семье, родных и близких, трудовой опыт, участия в производственной практике, опыт дел, направленных на пользу своему родному городу или селу, стране в целом, деятельного выражения собственной гражданской позиции, опыт природоохранных дел, разрешения возникающих конфликтных ситуаций в школе, дома или на улице, опыт самостоятельного приобретения новых знаний, проведения учебных

исследований, опыт проектной деятельности, творческого самовыражения, ведения здорового образа жизни и заботы о здоровье других людей, оказания помощи окружающим, заботы о малышах или пожилых людях, волонтерский опыт, опыт самопознания и самоанализа, социально приемлемого самовыражения и самореализации, участия в конкурсах профессионального мастерства, профессиональное самоопределение.

Требования к личностным результатам (формирование и развитие жизненных компетенций), достигаемые в процессе воспитания при интеграции воспитательной работы с коррекционно-развивающим обучением.

Оценка личностных результатов предполагает оценку продвижения, обучающегося в овладении социальными (жизненными) компетенциями, необходимыми для решения практико-ориентированных задач и обеспечивающими формирование и развитие социальных отношений, обучающихся в различных средах.

Оценка овладения обучающимися социальными (жизненными) компетенциями осуществляется на основании применения метода экспертной оценки, который представляет собой процедуру оценки результатов на основе мнений группы специалистов (экспертов).

В состав экспертной группы включаются педагогические и медицинские работники (учителя, учителя-логопеды, учителя-дефектологи, педагог-психолог, тьютор, социальный педагог, заведующий отделом воспитательной работы, врач-психиатр), которые хорошо знают ученика.

Основной формой работы экспертной группы является психолого-медико-педагогический консилиум. Оценка личностных результатов освоения АООП проводится на основании требований ФГОС в соответствии с разработанной программой оценки личностных результатов с учетом личностных, типологических и индивидуальных особенностей обучающихся, с учетом мнения родителей (законных представителей) обучающихся поскольку основой оценки служит анализ изменений поведения, обучающегося в повседневной жизни, в различных социальных средах (школьной и семейной, общественной.).

При оценке личностных результатов диагностируется сформированность личностной позиции обучающихся, которая проявляется в эмоционально-ценностных отношениях к себе, окружающему миру. Результаты оценки личностных достижений, обучающихся ориентированы на динамику целостного развития обучающихся, и могут отслеживаться через систему мониторинга, дневники наблюдений.

Результаты оценки личностных достижений позволяют не только представить полную картину динамики целостного развития жизненных компетенций обучающихся, но и отследить наличие или отсутствие изменений по отдельным жизненным компетенциям.

РАЗДЕЛ 4

«ВИДЫ, ФОРМЫ И СОДЕРЖАНИЕ ВОСПИТАТЕЛЬНОЙ ДЕЯТЕЛЬНОСТИ»

Данный раздел содержит описание инвариантных и вариативных модулей, Модуль — часть рабочей программы воспитания, в которой описываются виды, формы и содержание воспитательной работы в рамках определенного направления деятельности в общеобразовательной организации. Каждый из модулей обладает воспитательным потенциалом с особыми условиями, средствами, возможностями воспитания (урочная деятельность, внеурочная деятельность, взаимодействие с родителями и др.).

Каждый модуль ориентирован на поставленные школой задачи воспитания и соответствует направлениям воспитательной работы образовательной организации с учетом специфики особых образовательных потребностей обучающихся и ресурсной среды образовательной организации.

Инвариантные модули: "Классное руководство", "Школьный урок", "Курсы

внеурочной деятельности", "Взаимодействие с родителями (законными представителями)", "Знакомство с профессиями".

Вариативные модули: «Ключевые общешкольные дела и события», «Образовательные путешествия и экскурсии», «Организация предметно-пространственной и здоровьесберегающей среды», Самоуправление», «Профилактика и безопасность», «Социальное партнерство».

Модуль «Классное руководство»

Осуществляя работу с классом, педагог (классный руководитель, воспитатель, куратор, наставник, тьютор и т.п.) организует работу с коллективом класса, индивидуальную работу с обучающимися класса, работу с учителями, преподающими в данном классе, работу с родителями обучающихся или их законными представителями.

Работа с классным коллективом реализуется через:

- инициирование и поддержку участия класса в общешкольных ключевых делах, оказание необходимой помощи детям в их подготовке, проведении и анализе;
- организацию интересных и полезных для личностного развития ребенка совместных дел познавательной, трудовой, спортивно-оздоровительной, духовно-нравственной, творческой, профориентационной направленности, позволяющие вовлечь в них детей с разными потребностями и дать им возможность самореализоваться;
- проведение классных часов как время плодотворного и доверительного общения педагога и школьников, основанного на принципах уважительного отношения к личности ребенка, поддержки активной позиции каждого ребенка в деятельности, создания благоприятной среды для общения;
- сплочение коллектива класса с применением игр и тренингов на командообразование, проведение походов и экскурсий, организуемых классными руководителями и родителями, празднование в классе дней рождения детей, включающие в себя подготовленные поздравления и творческие подарки, регулярные внутриклассные мероприятия, дающие каждому школьнику возможность рефлексии собственного участия в жизни класса;
- выработку совместно со школьниками законов класса, помогающих детям освоить нормы и правила общения, которым они должны следовать в школе.

Индивидуальная работа с учащимися включает:

- изучение особенностей личностного развития обучающихся класса через наблюдение за поведением школьников в повседневной жизни и специально создаваемых педагогических ситуациях, в организуемых педагогом беседах по тем или иным нравственным проблемам, результаты наблюдения сверяются с результатами бесед классного руководителя с родителями школьников, с преподающими в его классе учителями, а также (при необходимости) со школьным психологом;
- поддержку ребенка в решении важных для него жизненных проблем, которые трансформируются классным руководителем в задачи для обучающегося, решаемые совместно с педагогом;
- индивидуальную работу с обучающимися класса, направленную в том числе на формирование индивидуальных образовательных маршрутов и заполнение портфолио, где дети имеют возможность поставить цели на учебный год,

зафиксировать динамику своих результатов в учебной и внеучебной деятельности, проанализировать успехи и неудачи;

- коррекцию поведения ребенка через частные беседы с ним, его родителями или законными представителями, с другими обучающимися класса; включение в проводимые школьным психологом тренинги общения; предложение взять на себя ответственность за то или иное поручение в классе.

Работа с учителями, преподающими в классе осуществляется через:

- регулярные консультации классного руководителя с учителями-предметниками, направленные на формирование единства мнений и требований педагогов по ключевым вопросам воспитания, на предупреждение и разрешение конфликтов между учителями и обучающимися;
 - проведение мини-педсоветов для решения конкретных проблем класса; – привлечение учителей к участию во внутриклассных делах, дающих педагогам возможность лучше узнавать и понимать своих обучающихся, увидев их в иной, отличной от учебной, обстановке;
 - привлечение учителей к участию в родительских собраниях класса для объединения усилий в деле обучения и воспитания детей.

Работа с родителями обучающихся или их законными представителями представляет собой:

- регулярное информирование родителей о школьных успехах и проблемах их детей, о жизни класса в целом; – помощь родителям или законным представителям обучающихся в регулировании отношений между ними, администрацией школы и учителями-предметниками;
- организацию родительских собраний, происходящих в режиме обсуждения наиболее острых проблем обучения и воспитания обучающихся;
- создание и организацию работы родительских комитетов классов, участвующих в управлении образовательной организацией и решении вопросов воспитания и обучения их детей; – привлечение членов семей школьников к организации и проведению дел класса;
- организация на базе класса семейных праздников, конкурсов, соревнований, направленных на сплочение семьи и школы.
-

Модуль «Школьный урок»

Реализация воспитательного потенциала школьного урока включает следующую деятельность:

на уровне воспитательной работы с группой обучающихся, объединенной в школьный класс:

- установление доверительных отношений между учителем и его обучающимися, способствующих позитивному восприятию обучающимися требований и просьб учителя, привлечению их внимания к обсуждаемой на уроке информации, активизации их познавательной деятельности;
- побуждение обучающихся соблюдать на уроке общепринятые нормы поведения, правила общения со старшими (учителями) и сверстниками, принципы учебной дисциплины и самоорганизации;
- использование воспитательных возможностей содержания учебного предмета через демонстрацию обучающимся примеров ответственного, гражданского

- поведения, проявления человеколюбия и добросердечности, через подбор соответствующих материалов для обсуждения в классе;
- применение на уроке адекватных особым потребностям обучающихся и их реальным возможностям форм организации: дидактических материалов, стимулирующих познавательную мотивацию обучающихся; работы в парах, которая помогает обучающимся получить опыт взаимодействия с другими обучающимися. Воспитательный компонент проявляется, в первую очередь, не "набором" эффективных педагогических техник, а постепенным и последовательным введением того или иного принятого обучающимися и понятного обучающимся правила поведения на уроке, стиля коммуникации его участников, способности радоваться успехам других и признавать их, рабочей атмосферы урока, взаимного уважения между педагогическим работником и обучающимися, искренней заинтересованностью педагогического работника в успехах обучающихся, оказания им поддержки, педагогической чуткостью и профессионализмом;
 - введение отдельных предметов, способствующих формированию у обучающихся представлений о природных и социальных компонентах окружающего мира (традиционные предметы, в рамках блока "Жизненная компетенция", а также, "Безопасное поведение в сети");
 - использование на уроке адекватных коммуникативных и коммуникационных (цифровых) технологий, отвечающих особым потребностям и возможностям обучающихся с легкой умственной отсталостью (интеллектуальными нарушениями);
 - организация взаимопомощи обучающихся друг другу в рамках урочной деятельности.
 - применение на уроке интерактивных форм работы учащихся: игр, стимулирующих познавательную мотивацию школьников; игр-драматизаций, где полученные на уроке знания обыгрываются в театральных постановках; групповой работы или работы в парах, которые учат школьников командной работе и взаимодействию с другими детьми;
 - включение в урок игровых процедур, которые помогают поддержать мотивацию детей к получению знаний, налаживанию позитивных межличностных отношений в классе, доброжелательной атмосферы во время урока; помогают установлению
 - введение в структуру уроков элементов нетрадиционных форм организации обучения - сказкотерапии, музыкотерапии, театротерапии и т.д.

на уровне взаимодействия педагогических работников-предметников, педагогических работников дополнительного образования и специалистов коррекционно-развивающего профиля:

- ведение совместных "педагогических дневников", "методических копилочек", например, в виде таблиц или папок, открытых для взаимного доступа, в которые заносятся успехи, достигнутые ребенком, педагогические находки, предпочитаемые обучающимися способы работы, адаптированные дидактические и стимульные материалы, привлекательные для конкретных обучающихся;
- разработка и проведение совместных педагогических мастерских, так называемых "бинарных уроков", включающих педагога-предметника и специалистов коррекционно-развивающего профиля в рамках решения воспитательных и коррекционно-развивающих задач;
- по согласованию с педагогом дополнительного образования "срежиссированная" опора в процессе урока на знания и умения обучающегося, его личностные образовательные результаты, достигнутые в условиях дополнительного образования (посещение кружков, студий, секций).

на уровне взаимодействия с сетевыми партнерами и родительскими сообществами.

- При наличии педагогической обоснованности и уместности возможно привлечение к подготовке и проведению уроков представителей родительских сообществ и сетевых партнеров (урок-экскурсия в мастерские; урок-соревнование).

Так на уроках истории ребята знакомятся с героическими страницами истории России, с защитниками Отечества разных исторических эпох и жизнью людей, явивших примеры гражданского служения; приобщаются к основам традиционной культуры, знакомятся с календарными праздниками и обрядами предков, в основе которых лежат милосердие, трудолюбие, уважение к институту семьи.

Учителями математики активно используются возможности предмета для развития патриотизма у учащихся. На уроках ребята решают математические задачи, включающие исторические сведения и факты о строительстве Санкт-Петербурга, что способствует не только развитию кругозора, но создает новый дидактический фон для формирования у ребят патриотических качеств: чувства гордости за свой город, желание сделать что-то доброе и полезное для него.

Особая воспитательная роль отводится урокам трудового обучения. На уроках труда (технологии) учащиеся овладевают опытом коллективной работы и творческой деятельности, значительное внимание педагоги уделяют развитию у детей аккуратности, внимательности, терпения. Организация процесса обучения на основе принципов сотрудничества, сотворчества, сочетание коллективных и индивидуальных форм обучения создают на уроках ситуацию успеха для каждого воспитанника.

Изучая на уроках труда (технологии) раздела «Основы кулинарии» ребята знакомятся с национальными особенностями русской кухни, традициями гостеприимства, обрядами и обычаями празднования Масленицы и Пасхи. В Масленичную неделю учатся печь блины, а в пасхальную неделю знакомятся с рецептами и традициями приготовления пасхальных блюд, способами окраски яиц и украшения пасхального стола. К Дню Победы разговор идет о солдатской каше, истории русской полевой кухни. Школьникам демонстрируются детали походного солдатского быта: котелок, фляжка, ложка, кружка, половник и, любимое лакомство солдата на боевом марше – сухарь. На этих уроках учащиеся узнают о повседневном героизме армейских поваров, и их вкладе в победу в Великой Отечественной войне. Так учитель подводит ребят к выводу, о том, что военные подвиги бывают не только с оружием в руках.

В рамках модуля «Школьный урок» проводится **изучение государственных символов Российской Федерации** через включение тематического компонента в предметные области, учебные предметы, тематические разделы.

Модуль «Курсы внеурочной деятельности».

Внеурочная деятельность – образовательная деятельность, направленная на достижение результатов освоения адаптированной основной образовательной программы и осуществляется в формах, отличных от классно-урочной. Внеурочная деятельность объединяет все, кроме учебной, виды деятельности обучающихся, в которых возможно и целесообразно решение задач воспитания и социализации обучающихся. Основное назначение внеурочной деятельности заключается в обеспечении дополнительных условий для развития интересов, способностей, обучающихся с легкой умственной отсталостью (интеллектуальными нарушениями), организации свободного времени обучающихся.

Вся система внеурочной деятельности призвана объединить в единый процесс воспитание, образование, развитие и здоровьесбережение, а также обеспечить структурную и содержательную преемственность предметов, отражать специфику целей и

задач школы, служить созданию гибкой системы для реализации индивидуальных творческих интересов личности. Эмоциональная насыщенность занятий внеурочной деятельностью дополняет строгость учебного процесса. Кроме того, внеурочная деятельность решает еще одну важную задачу – расширяет культурное пространство школы. В этой сфере знакомство ученика с ценностями культуры происходит с учетом его личных интересов, его микросоциума.

Направление 1 «Коррекционно - развивающие занятия»

Направлены на полноценное восприятие окружающей действительности и коррекцию (ослабление или исправление) имеющихся отклонений в развитии обучающихся.

Цель коррекционно-развивающих занятий: стимулировать развитие компенсаторных возможностей познавательной сферы обучающихся, профилактика школьной дезадаптации.

Виды внеурочной деятельности: в рамках двух направлений (коррекционно-развивающих и общеразвивающих занятий) в соответствии с основными направлениями является неотъемлемым компонентом АООП.

Направление 2 Внеурочная деятельность в рамках общеразвивающих занятий

реализуется через организацию доступных, интересных и полезных для обучающихся курсов, студий, кружковой деятельности, проводимой во второй половине школьного дня. Такая деятельность, основанная на свободе выбора, позволяет обучающимся самореализоваться в ней, приобрести социально значимые знания, развить социально значимые отношения, получить опыт участия в социально значимых делах.

Внеурочная деятельность обучающихся легкой умственной отсталостью (интеллектуальными нарушениями) формируется из часов, необходимых для обеспечения их индивидуальных потребностей и составляет суммарно 10 часов в неделю на обучающегося, из которых не менее 5 часов должны включать обязательные занятия коррекционной направленности с учетом возрастных особенностей обучающихся и их физиологических потребностей (пункт 3.4.16. Постановления Главного государственного санитарного врача РФ от 28.09.2020 N 28 "Об утверждении санитарных правил СП 2.4.3648-20 "Санитарно-эпидемиологические требования к организациям воспитания и обучения, отдыха и оздоровления обучающихся и молодежи" (вместе с "СП 2.4.3648-20. Санитарные правила...") зарегистрировано Минюстом России 18.12.2020, регистрационный N 61573).

Содержание коррекционно-развивающей области представлено обязательными коррекционными курсами в соответствии с АООП. Содержание коррекционной и коррекционно-развивающей работы для каждого обучающегося может быть дополнено Организацией самостоятельно на основании рекомендаций ПМПК, ИПРА.

Курсы внеурочной деятельности направлены на гражданско-патриотическое, нравственное, познавательное, спортивно-оздоровительное, творческое, общекультурное развитие личности обучающегося.

Внеурочная деятельность также направлена на расширение контактов обучающихся с обычно развивающимися сверстниками и взаимодействие с разными людьми.

Особое внимание уделяется выстраиванию уважительных взаимоотношений со специалистом; помощи детям в самоорганизации, в опоре на сохраненные функции, умению максимально пользоваться собственными ресурсами, развитию максимальной самостоятельности, развитию коммуникации.

С 2022 года в рамках внеурочной деятельности проводится цикл внеурочных занятий ***«Разговоры о важном»***, который направлен на развитие ценностного отношения

школьников к Родине, природе, человеку, культуре, знаниям, здоровью, сохранение и укрепление традиционных российских духовно-нравственных ценностей.

Содержание этих занятий реализуется на доступном для обучающегося с легкой умственной отсталостью (интеллектуальными нарушениями) уровне, в соответствии с Методическими рекомендациями по организации цикла внеурочных занятий «Разговоры о важном» для обучающихся с нарушениями слуха, зрения, речи, опорно-двигательного аппарата, с задержкой психического развития, расстройствами аутистического спектра, а также с умственной отсталостью (интеллектуальными нарушениями) и тяжелыми множественными нарушениями развития (дополнение к письму от 15 августа 2022 г. № 03-1190 Департамента государственной политики в сфере защиты прав детей Министерства просвещения России)

Модуль «Взаимодействие с родителями (законными представителями)»

Работа с родителями или законными представителями школьников осуществляется для более эффективного достижения цели воспитания, которое обеспечивается согласованием позиций семьи и школы в данном вопросе.

Работа с родителями или законными представителями школьников осуществляется в рамках следующих видов и форм деятельности:

На групповом уровне:

- общешкольный родительский совет и Управляющий совет школы, участвующие в управлении образовательной организацией и решении вопросов воспитания и социализации их детей;
- родительские гостиные, на которых обсуждаются вопросы возрастных особенностей детей, формы и способы доверительного взаимодействия родителей с детьми, проводятся мастер-классы, семинары, круглые столы с приглашением специалистов;
- «день открытых дверей», во время которого родители могут посещать школьные учебные и внеурочные занятия для получения представления о ходе учебно-воспитательного процесса в школе;
- общешкольные родительские собрания, происходящие в режиме обсуждения наиболее острых проблем обучения и воспитания школьников;
- семейный всеобуч, на котором родители могли бы получать ценные рекомендации и советы от профессиональных психологов, врачей, социальных работников и обмениваться собственным творческим опытом и находками в деле воспитания детей;
- родительские форумы при школьном интернет-сайте, на которых обсуждаются интересующие родителей вопросы, а также осуществляются виртуальные консультации психологов и педагогов.
- привлечение родительской общественности к принятию управленческих решений по реализации программы воспитания детей иностранных граждан.

На индивидуальном уровне:

- работа специалистов по запросу родителей для решения острых конфликтных ситуаций;
- участие родителей в педагогических консилиумах и Совете профилактики, собираемых в случае возникновения острых проблем, связанных с обучением и воспитанием конкретного ребенка;
- помощь со стороны родителей в подготовке и проведении общешкольных и внутри классных мероприятий воспитательной направленности;

- индивидуальное консультирование с целью координации воспитательных усилий педагогов и родителей.
- консультации по проблемам (дополнительным образовательным потребностям), выявленным у ребенка-мигранта.

Модуль «Знакомство с профессиями»

Деятельность педагогических работников по направлению "профориентация" включает в себя: знакомство обучающихся с легкой умственной отсталостью с миром современных профессий, психолого-педагогическую диагностику и консультирование обучающихся и воспитывающих их семей по проблемам профориентации, а также организацию систематических профессиональных проб обучающихся.

Задача совместной деятельности педагогического работника и семьи обучающегося - подготовить обучающегося к требованиям современного рынка труда, с учетом объективных ограничений здоровья, реальных возможностей и перспектив будущей трудовой занятости.

Школьники с легкой степенью умственной отсталости способны к освоению профессий, не связанных с интенсивной интеллектуальной деятельностью или со сложными коммуникативными процессами, позволяющих им вести самостоятельный трудовой образ жизни и успешно адаптироваться в обществе. Школа готовит выпускника, способного, несмотря на особенности психофизического состояния, к самостоятельному проживанию, самообеспечению, самообслуживанию, способного получить профессиональное образование и использовать приобретенные в процессе школьного обучения трудовые и социальные навыки, на производстве и в социальной сфере.

Виды и формы деятельности:

профориентационные игры: симуляции, деловые игры, квесты, решение кейсов (ситуаций, в которых необходимо принять решение, занять определенную позицию), расширяющие знания обучающихся о типах профессий, о способах выбора профессий, о достоинствах и недостатках той или иной интересной обучающимся профессиональной деятельности; экскурсии на предприятия города, дающие обучающимся начальные представления о существующих профессиях и условиях работы людей, представляющих эти профессии;

организация доступных профессиональных проб

организация творческих фестивалей, призванных познакомить обучающихся с миром современных профессий и обеспечить среду, помогающую слабовидящему ребенку совершить профессиональную или трудовую пробу.

В систему профориентационной работы школы включены как педагогические работники, так и родительские сообщества, профессиональные сообщества по защите трудовых прав лиц с инвалидностью, сетевые партнеры по реализации программы воспитания.

При организации профориентационной работы, учитываются возрастные особенности, способности, личные интересы, склонности, психофизические возможности и состояние здоровья обучающихся.

Принципы профориентационной работы в Образовательной организации:

- принцип систематичности и преемственности;
- принцип индивидуального и дифференцированного подхода, обязательный учет интересов, ценностных ориентаций личности, жизненных планов, академической успеваемости обучающихся, их психофизических особенностей;
- принцип сознательности и активности в выборе профессионального пути, организация практической деятельности, которая позволяет формировать необходимые базовые жизненные компетенции, позволяет уделять особое значение формированию способности адекватно оценивать свои интересы, потребности, увлечения и свои

особенности и возможности; • принцип оптимального сочетания различных форм и методов профориентационной работы;

• принцип практикоориентированности, только в непосредственной практической деятельности можно определиться с выбором профессионального пути, использование как внутренних ресурсов Образовательной организации, так и использование сетевого взаимодействия с различными образовательными организациями своего региона, в том числе с организациями системы профессионального образования;

• принцип взаимодействия всех субъектов профориентационной работы, успешность и эффективность работы зависит от единства действий всех ее участников: обучающихся, их семей, Образовательной организации, системы профессионального обучения, межведомственного взаимодействия и др.; принцип связи профориентационной работы с жизнью, ознакомление обучающихся с современным рынком труда и учет его потребностей, наличия интересующих профессий в районе, городе при выборе будущей профессии. .

Трудовое обучение – важная часть профориентационной работы в ГБОУ № 231, поэтому обучение разнообразным профилям труда необходимо рассматривать в неразрывной связи со стратегией жизнедеятельности выпускников, их дальнейшей самостоятельной профессиональной жизнью.

В школе созданы пять профилей трудового обучения (технологии): для обучающихся с легкой умственной отсталостью (интеллектуальными нарушениями): столярное дело, швейное дело, картонажно-переплетное дело, основы кулинарии.

**Реализация модуля «Знакомство с профессиями»
в рамках школьной профориентационной экосистемы ГБОУ № 231**

Интеграция с предметными областями АООП	Интеграция с предметными областями АООП «Технология», «Основы социальной жизни», «Обществознание» и др. На уроках технологии проводится углубленная трудовая подготовка по направлениям: столярное, швейное, картонажно - переплетное дело, основы кулинарии, на уроках «Основы социальной жизни», «Обществознания» и др. формируются навыки (жизненной компетентности), которые помогут выпускнику школы обрести максимальную независимость в трудовой деятельности и социально адаптироваться в обществе.
Организация общественно полезного труда	Организация начальной профессиональной подготовки и профориентации осуществляется через вовлечение обучающихся во внеурочный общественно-полезный труд. • 1-4 классов к самообслуживанию в классе (сухая уборка мусора, классной доски, полив цветов, наведение порядка на рабочем месте) и столовой (убирают за собой посуду), уборка легкого мусора, опавших листьев деревьев осенью и весной на закрепленной территории, изготовление сувениров, поделок, сбор сырья для

	<p>поделок, прополка и полив цветов и растений на пришкольном или садовом участке;</p> <ul style="list-style-type: none"> • 5-11 классов к влажной уборке в классе, самообслуживанию в столовой, уборке закрепленной территории вокруг школы, работы на пришкольном участке по посадке цветов и растений, уходу за ними, мелкие ремонтные работы в школе; к дежурству по школе и столовой, оказание посильной шефской и волонтерской помощи.
<p>Организация и проведение циклов профориентационных часов, профориентационные игры, профессиональные пробы, расширяющие знания школьников о типах профессий, о способах выбора профессий, о достоинствах и недостатках той или иной интересной школьникам профессиональной деятельности, о требованиях различных профессий;</p>	<ul style="list-style-type: none"> • циклы профориентационных часов • воспитательные мероприятия профессионально трудовой направленности (праздники профессий, предметная неделя по технологии, просмотр фильмов, открытые уроки и др.) • участие школьников в районных и городских профессиональных конкурсах • диагностические занятия, мастер-классы, решение учебно-тренировочных задач <p>Организация профессиональных проб совместно с сетевыми партнерами</p>
<p>Экскурсии по профориентации</p>	<ul style="list-style-type: none"> • Экскурсии по микрорайону для ознакомления с различными видами труда • Экскурсии на предприятия района и города.
<p>Посещение профориентационных выставок, ярмарок профессий, дней открытых дверей;</p>	<ul style="list-style-type: none"> • Посещение дней открытых дверей учреждений среднего профессионального образования, осуществляющих образовательную деятельность по адаптированным образовательным программам профессионального образования • Посещение «Центров занятости населения»
<p>Совместное (обучающиеся-педагог) изучение интернет ресурсов, посвященных выбору профессий</p>	<p>В школе созданы собственные профориентационные информационные ресурсы :</p> <ul style="list-style-type: none"> • сайт «Маршрут длиною в жизнь», посвященный профориентации обучающихся с умственной отсталостью (интеллектуальными нарушениями) (https://sites.google.com/view/profway); • «Навигатор профессий»-информационный ресурс позволяет в доступной форме получить информацию о возможностях обучения для выпускников с интеллектуальными нарушениями. Информация навигатора актуальна для всех участников образовательного процесса.

	<ul style="list-style-type: none"> • «Негосударственные проекты»-информационный ресурс дает возможность получить представление о негосударственных организациях (проектах), деятельность которых направлена на помощь в обеспечении занятости и трудоустройстве лиц с интеллектуальными нарушениями.
Профессиональное просвещение школьников и их родителей;	<p>Проведение профориентационных часов и просвещение школьников и их родителей; родительских собраний с приглашением</p> <ul style="list-style-type: none"> • представителей учреждений среднего профессионального образования, осуществляющих образовательную деятельность по адаптированным образовательным программам профессионального образования, • представителями некоммерческих благотворительных организаций, имеющих опыт организации занятости для лиц с особенностями интеллектуального развития, • выпускников школы
Психолого-педагогическое сопровождение	<ul style="list-style-type: none"> • Диагностика профессиональных запросов и потребностей обучающихся • Исследование ресурсов обучающихся, повышение их, создание условий для наиболее • успешной адаптации. • Помощь обучающимся в осознании собственных ресурсов, сильных и слабых сторон. • Коррекция эмоционально-личностной сферы, создание адекватных трудовых установок, повышение уровня заинтересованности в успешном обучении и последующем трудоустройстве. • Программа коррекционно-развивающих занятий «Введение в мир профессий» (9-11 кл.) • консультирование школьников и родителей по вопросам профориентации
Реализация программ внеурочной деятельности	<p>Реализация программ внеурочной деятельности профессионально-трудовой направленности , курса профориентационных занятий, «Россия – мои горизонты».</p>
Взаимодействие с родительскими сообществами	<p>Взаимодействие с родительскими сообществами школьными родительскими сообществами, РО ВОРДИ,</p>

Сетевое взаимодействие с государственными и негосударственными учреждениями по проблемам профориентации обучающихся с легкой умственной отсталостью (интеллектуальными нарушениями)	<ul style="list-style-type: none"> • сотрудничестве и обмен опытом; • организация совместных мероприятий • проектирование индивидуальных образовательных траекторий обучающихся с интеллектуальной недостаточностью формального и неформального образования для повышения разнообразия образовательных возможностей при предпрофессиональной и профессиональной подготовке. • консультирование родителей и педагогов
работа с педагогическим коллективом	<ul style="list-style-type: none"> • Обеспечение владения педагогами (а также взаимообмена) информацией, касающейся возможностей дальнейшего обучения и трудоустройства обучающихся. • Постановка общих реальных целей. • Обеспечение доступности современных технологий и методов. Создание принимаемой всеми специалистами системы целей, сроков, и способов достижения.
Деятельность школьной профориентационной Службы наставничества семьи	Индивидуальное профориентационное сопровождения старшеклассников с интеллектуальными нарушениями через взаимодействие с родителями (законными представителями)

Модуль «Самоуправление»

Основная цель модуля «Ученическое самоуправление» в ГБОУ № 231 заключается в создании условий для формирования у обучающихся с нарушением интеллекта самостоятельности, ответственности, развития жизненных компетенций, необходимых для их успешной социализации.

Самоуправление (со - управление) Школьное самоуправление (со - управление) в Образовательной организации – это режим протекания совместной и самостоятельной жизни под руководством педагогов - наставников, в которой каждый обучающийся может определить свое место и реализовать свои способности и потребности. \

Самоуправление (со - управление) в Образовательной организации – это сотрудничество всех участников образовательного процесса.

С помощью самоуправления (со - управления) участники образовательного процесса, в том числе обучающиеся, реализуют свои гражданские права на участие в управлении делами Образовательной организации.

Поддержка детского самоуправления (со - управления) в Образовательной организации помогает педагогическим работникам воспитывать в обучающихся инициативность, самостоятельность, ответственность, трудолюбие, чувство собственного достоинства, а обучающимся - предоставляет широкие возможности для самовыражения и самореализации. Это то, что готовит их к взрослой жизни.

Поскольку обучающимся с ментальными нарушениями зачастую не удастся самостоятельно организовать свою деятельность, детское самоуправление (со - управление) трансформируется посредством введения функции педагога- куратора в детско взрослое самоуправление (со - управления).

Организованное под педагогическим началом самоуправление, даёт возможность школьникам с интеллектуальными нарушениями получить опыт конструктивного общения, совместного преодоления трудностей, формирует личную и коллективную ответственность за свои решения и поступки.

Детское самоуправление в школе осуществляется следующим образом:

На уровне школы:

Высшим органом школьного самоуправления является Совет обучающихся. На этом уровне члены Совета обучающихся активно взаимодействуют с куратором ученического Совета из числа педагогических работников школы, представителями педагогического коллектива.

Представители Совета обучающихся совместно с куратором инициируют проведение значимых школьных событий (соревнований, конкурсов, фестивалей, праздников, флешмобов и т. д.), принимают участие в выпуске радиопередач школьного радио «231 FM», оформлении новостных листков и фотолетописи школы, участвуют в продвижении и освещении школьных событий в школьных соцсетях, оказывают помощь в организации просветительских мероприятий и динамических перемен для учащихся начальной школы, акциях отряда ЮИД «Красный. Желтый. Зеленый», подготовке общешкольных ученических собраний по актуальным вопросам школьной жизни.

На уровне классов:

Важнейшим компонентом развития самоуправления класса является организация системы поручений. Индивидуальные и групповые поручения включают учащихся в жизнедеятельность классного и школьного коллектива, в процесс подготовки и организации разнообразных событий класса, таких как:

- дежурство класса;
- проведение КТД на уровне классного коллектива;
- участие в общешкольных мероприятиях.

Под руководством классного руководителя создаются условия для выявления и реализации творческого потенциала обучающихся; воспитывается личная и коллективная ответственность за выполнение порученных дел.

К ежегодным мероприятиям, реализуемым обучающимися на разных уровнях самоуправления, относятся:

- организация мероприятий по поддержанию порядка и чистоты в учебных классах и школе (акция «Чистюлькина неделя», рейд «Операция «Сменка»)
- проведение ученических рейдов по соблюдению учебной дисциплины «Всё ли в порядке – в портфелях, тетрадках?», «Внимание, учебник!».
- организация просмотра классных уголков
- участие в трудовых акциях по благоустройству и озеленению пришкольной территории, оформлению школьных помещений и фасадов
- проведение социальных акций «Весенняя неделя добра», «Книжнина больница», «Белый цветок», и др.
- проведение профилактических акций отряда ЮИД
- «Перемены с увлечением» Самостоятельное проведение учащимися старшей школы перемен для учащихся начальной школы в игровой форме.

Добровольческая деятельность

Добровольческая деятельность в Образовательной организации – это участие обучающихся в общественно-полезных делах, деятельности на благо конкретных людей, и социального окружения в целом.

Добровольчество может быть событийным и повседневным. **Событийное добровольчество:** обучающиеся участвуют в проведении разовых акций, которые часто носят масштабный характер, проводятся на уровне района, города, страны.

Повседневное добровольчество: это постоянная деятельность обучающихся, направленная на благо конкретных людей и социального окружения в целом. Добровольческая деятельность позволяет обучающимся проявить такие качества как внимание, забота, уважение, взаимопомощь, позволяет развивать коммуникативную культуру, умение общаться, слушать и слышать, эмоциональный интеллект, эмпатию, умение сопереживать, формирует навыки социализации.

Воспитательный потенциал добровольческой деятельности реализуется на уровне социума и на уровне Образовательной организации.

На уровне социума:

- изготовление сувенирной продукции для социальных учреждений города, гостей Образовательной организации;
- оказание помощи обучающимся и педагогам других образовательных организаций в изготовлении различных изделий на мастера - классах;
- участие обучающихся в социальных проектах, акциях, поздравительных мероприятиях к 9 мая, акций ко Дню пожилого человека, и др.
- участие обучающихся в организации традиционных патриотических мероприятий, концертных программах.

На школьном уровне:

- участие обучающихся в организации праздников, торжественных мероприятий, встречи гостей Образовательной организации;
- участие обучающихся в работе с младшими школьниками: проведение для них праздников, динамических пересел;
- участие обучающихся в социальных проектах и акциях («Приятно другу книгу подарить», «Помоги пушистому другу», «Сдай макулатуру, спаси дерево!», «Синичкин день», «Добрые крышечки» и др.)
- участие обучающихся в экологических субботниках;
- участие обучающихся 8-11 классов в дежурстве по Образовательной организации.

Модуль «Ключевые общешкольные дела и события»

Включает в себя традиционные для школьного уклада мероприятия (праздники, фестивали, спортивные состязания), в которых так или иначе участвует вся образовательная организация. Это комплекс коллективных творческих, интересных и значимых для обучающихся, объединяющих их вместе с педагогическими работниками в единый коллектив. Ключевые дела обеспечивают включенность в них большого числа детей и взрослых, способствуют интенсификации их общения, ставят их в ответственную позицию к происходящему в школе. Для этого в образовательной организации используются следующие формы работы

На внешкольном уровне:

- ежегодно проводимые дела (благотворительной, экологической, патриотической, трудовой направленности), организуемые совместно с семьями учащихся, которые включают их в деятельную заботу об окружающих. открывают возможности для творческой самореализации школьников.
- участие во всероссийских акциях, посвященных значимым отечественным и международным событиям.

На школьном уровне:

- общешкольные праздники – ежегодно проводимые творческие (театрализованные, музыкальные, литературные и т.п.) дела, связанные со значимыми для детей и педагогов знаменательными датами и в которых участвуют все классы школы.
- церемония поднятия (выноса) спуска флага и исполнения гимна Российской Федерации в начале и по окончании рабочей недели
- торжественные ритуалы посвящения, связанные с переходом учащихся на следующую ступень образования, символизирующие приобретение ими новых социальных статусов в школе и развивающие школьную идентичность детей.
- капустники - театрализованные выступления педагогов, родителей и школьников с элементами доброго юмора, пародий, импровизаций на темы жизни школьников и учителей. Они создают в школе атмосферу творчества и неформального общения, способствуют сплочению детского, педагогического и родительского сообществ школы.
- церемонии награждения (по итогам года) школьников и педагогов за активное участие в жизни школы, защиту чести школы в конкурсах, соревнованиях, олимпиадах, значительный вклад в развитие школы. Это способствует поощрению социальной активности детей, развитию позитивных межличностных отношений между педагогами и воспитанниками, формированию чувства доверия и уважения друг к другу.

На уровне классов:

- участие школьных классов в реализации общешкольных ключевых дел;

На индивидуальном уровне:

- вовлечение по возможности каждого ребенка в ключевые дела школы в одной из возможных для них ролей: сценаристов, постановщиков, исполнителей, ведущих, декораторов, музыкальных редакторов, корреспондентов, ответственных за костюмы и оборудование, ответственных за приглашение и встречу гостей и т.п.);
- индивидуальная помощь ребенку (при необходимости) в освоении навыков подготовки, проведения и анализа ключевых дел;
- наблюдение за поведением ребенка в ситуациях подготовки, проведения и анализа ключевых дел, за его отношениями со сверстниками, старшими и младшими школьниками, с педагогами и другими взрослыми;
- при необходимости коррекция поведения ребенка через частные беседы с ним, через включение его в совместную работу с другими детьми, которые могли бы стать хорошим примером для ребенка, через предложение взять в следующем ключевом деле на себя роль ответственного за тот или иной фрагмент общей работы.

Модуль «Образовательные путешествия и экскурсии»

Реализуются учетом актуальных возможностей здоровья и особых потребностей школьников с легкой умственной отсталостью (интеллектуальными нарушениями), помогают детям расширить кругозор, получить новые знания об окружающей социальной, культурной, природной среде, научиться уважительно и бережно относиться к ней; приобрести важный опыт социально одобряемого поведения в различных внешкольных ситуациях. На экскурсиях, прогулок создаются благоприятные условия для воспитания у школьников самостоятельности и ответственности, формирования у них навыков самообслуживающего труда, преодоления инфантильных и эгоистических наклонностей, обучения рациональному использованию своего времени, сил, имущества.

При проведении экскурсий широко используется образовательно- педагогический потенциал городской культурно-исторической среды Санкт-Петербурга.

Экскурсии организуются по направлениям воспитательной работы.

Тематика экскурсий походов, выездов разнообразна, это: литературные, исторические, биологические, экологические экскурсии, организуемые учителями и родителями обучающихся для углубленного изучения биографий поэтов и писателей, произошедших исторических событий, имеющих природные и историко-культурных ландшафтов, флоры и фауны и прочее.

Модуль реализуется через следующие виды и формы деятельности:

- пешие прогулки, экскурсии, по улицам, достопримечательностям Санкт-Петербурга и Ленинградской области;
- выходы на природу, организация походов, выезды на соревнования на различные спортивные объекты города ;
- экскурсии в музеи, выставочные залы, технопарки, кинотеатры, театры и иные учреждения культуры;
- экскурсии на предприятия, аптеку, поликлинику, магазин, почту, клининговые компании и др. учреждения города, экскурсии в средние профессиональные организации и образовательные организации.

В рамках программы «Доступная среда» для подвоза обучающихся к местам проведения экскурсий используются школьные автобусы.

Модуль «Организация предметно-пространственной и здоровьесберегающей среды»

Окружающая ребенка предметно-эстетическая среда школы, при условии ее грамотной организации, обогащает внутренний мир ученика, способствует формированию у него чувства вкуса и стиля, создает атмосферу психологического комфорта, поднимает настроение, предупреждает стрессовые ситуации, способствует позитивному восприятию ребенком школы.

Предметно-пространственная среда строится как максимально доступная для обучающихся с особыми образовательными потребностями.

Реализация воспитательного потенциала предметно-пространственной среды предусматривает совместную деятельность педагогов, обучающихся, других участников образовательных отношений по её созданию, поддержанию, использованию в воспитательном процессе.

- оформление внешнего вида здания, фасада, холла при входе в общеобразовательную организацию государственной символикой Российской Федерации, субъекта Российской Федерации, муниципального образования (флаг, герб), изображениями символики Российского государства в разные периоды тысячелетней истории, исторической символики региона;
- организацию и проведение церемоний поднятия (спуска) государственного флага Российской Федерации;
- размещение карт России, регионов, муниципальных образований (современных и исторических, точных и стилизованных, географических, природных, культурологических, художественно оформленных, в том числе материалами, подготовленными обучающимися) с изображениями значимых культурных объектов местности, региона, России, памятных исторических, гражданских, народных, религиозных мест почитания, портретов выдающихся государственных деятелей России, деятелей культуры, науки, производства, искусства, военных, героев и защитников Отечества;
- изготовление, размещение, обновление художественных изображений (символических, живописных, фотографических, интерактивных аудио и видео) природы России, региона, местности, предметов традиционной культуры и быта,

духовной культуры народов России; – организацию и поддержание в общеобразовательной организации звукового пространства позитивной духовно-нравственной, гражданско патриотической воспитательной направленности (звонки-мелодии, музыка, информационные сообщения), исполнение гимна Российской Федерации;

- разработку, оформление, поддержание, использование в воспитательном процессе «мест гражданского почитания в помещениях общеобразовательной организации или на прилегающей территории для общественно-гражданского почитания лиц, мест, событий в истории России; мемориалов воинской славы, памятников, памятных досок; – оформление и обновление «мест новостей», стендов в помещениях (холл первого этажа, рекреации), содержащих в доступной, привлекательной форме новостную информацию позитивного гражданско-патриотического, духовно нравственного содержания, фотоотчёты об интересных событиях, поздравления педагогов и обучающихся и т. п.;
- разработку и популяризацию символики общеобразовательной организации (эмблема, флаг, логотип, элементы костюма обучающихся и т. п.), используемой как повседневно, так и в торжественные моменты;
- подготовку и размещение регулярно сменяемых экспозиций творческих работ обучающихся в разных предметных областях, демонстрирующих их способности, знакомящих с работами друг друга; – поддержание эстетического вида и благоустройство всех помещений в общеобразовательной организации, доступных и безопасных рекреационных зон, озеленение территории при общеобразовательной организации;
- разработку, оформление, поддержание и использование игровых пространств, спортивных и игровых площадок, зон активного и тихого отдыха;
- создание и поддержание в вестибюле или библиотеке стеллажей свободного книгообмена, на которые обучающиеся, родители, педагоги могут выставлять для общего использования свои книги, брать для чтения другие;
- деятельность классных руководителей и других педагогов вместе с обучающимися, их родителями по благоустройству, оформлению школьных аудиторий, пришкольной территории;
- разработку и оформление пространств проведения значимых событий, праздников, церемоний, торжественных линеек, творческих вечеров (событийный дизайн);
- разработку и обновление материалов (стендов, плакатов, инсталляций и др.), акцентирующих внимание обучающихся на важных для воспитания ценностях, правилах, традициях, укладе общеобразовательной организации, актуальных вопросах профилактики и безопасности.

Предметно-пространственная среда образовательной организации в соответствии с принципом социальной инклюзии, позволяющем максимально эффективно интегрировать детей-мигрантов в общество, включить в культуру Российской Федерации.

Модуль «Профилактика и безопасность»

Реализация воспитательного потенциала профилактической деятельности в целях формирования и поддержки безопасной и комфортной среды в общеобразовательной организации предусматривает

- организацию деятельности педагогического коллектива по созданию в общеобразовательной организации эффективной профилактической среды обеспечения безопасности жизнедеятельности как условия успешной воспитательной деятельности;

- проведение исследований, мониторинга рисков безопасности и ресурсов повышения безопасности, выделение и психолого-педагогическое сопровождение групп риска обучающихся по разным направлениям (агрессивное поведение, зависимости и др.);
- проведение коррекционно-воспитательной работы с обучающимися групп риска силами педагогического коллектива и с привлечением сторонних специалистов (психологов, конфликтологов, коррекционных педагогов, работников социальных служб, правоохранительных органов, опеки и т. д.);
- разработку и реализацию профилактических программ, направленных на работу как с девиантными обучающимися, так и с их окружением, организацию межведомственного взаимодействия;
- вовлечение обучающихся в воспитательную деятельность, проекты, программы профилактической направленности социальных и природных рисков в общеобразовательной организации и в социокультурном окружении с педагогами, родителями, социальными партнерами (антинаркотические, антиалкогольные, против курения, вовлечение в деструктивные детские и молодежные объединения, культы, субкультуры, группы в социальных сетях; по безопасности в цифровой среде, на транспорте, на воде, безопасности дорожного движения, противопожарной безопасности, антитеррористической и антиэкстремистской безопасности, гражданской обороне и т. д.);
- организацию превентивной работы с обучающимися со сценариями социально одобряемого поведения, по развитию навыков саморефлексии, самоконтроля, устойчивости к негативным воздействиям, групповому давлению;
- профилактику правонарушений, девиаций посредством организации деятельности, альтернативной девиантному поведению — познания (путешествия), испытания себя (походы, спорт), значимого общения, творчества, деятельности (в том числе профессиональной, религиозно-духовной, благотворительной, художественной и др.);
- предупреждение, профилактику и целенаправленную деятельность в случаях проявления, расширения, влияния в общеобразовательной организации маргинальных групп обучающихся (оставивших обучение, криминальной направленности, с агрессивным поведением и др.);
- профилактику расширения групп, семей обучающихся, требующих специальной психолого-педагогической поддержки и сопровождения (слабоуспевающие, социально запущенные, социально неадаптированные дети-мигранты, обучающиеся с ОВЗ и т. д.)

Данный модуль затрагивает в Образовательном учреждении такие вопросы жизнедеятельности как: пожарная безопасность, дорожная безопасность, информационная безопасность, профилактика экстремизма и терроризма, антикоррупционное просвещение, профилактика распространения инфекционных заболеваний.

Модуль имеет ценностную и содержательную связь с другими разделами программы воспитания

- Школьный урок
- Внеурочная деятельность
- Классное руководство
- Ключевые общешкольные дела и события
- Внешкольные мероприятия
- Взаимодействие с родителями
- Самоуправление
- Социальное партнерство

Совместная деятельность педагогов, школьников, родителей по направлению «Профилактика» включает в себя развитие творческих способностей и коммуникативных навыков детей, формирование здорового образа жизни, воспитание культуры поведения. Создание условий для формирования желаний учащихся приносить пользу обществу, уважение к правам и свободам человека, позитивного отношения к жизни, стрессоустойчивости, воспитанию законопослушного поведения реализуется через следующие направления:

- реализация программ, направленных на профилактику потребления несовершеннолетними наркотических, токсических и других психоактивных веществ (ПАВ), алкогольной продукции, табакокурения;
- обеспечение психологической безопасности для благополучного и безопасного детства, формирование жизнестойкости несовершеннолетних.

Общей причиной подросткового суицида является социально-психологическая дезадаптация, возникающая под влиянием острых психотравмирующих ситуаций; • приоритетным направлением деятельности по защите детей от жестокого обращения является первичная профилактика

- предупреждение возникновения факторов риска проявления жестокого обращения, выявление и коррекция проблем в семейных отношениях на ранней стадии, обеспечение условий для эффективного выполнения функций семьей (репродуктивной, педагогической, функции социализации и т. д.);
- городская акция «Внимание – дети!», направлена на повышение сознательности водителей, повышение безопасности дорожного движения, недопущения дорожно-транспортных происшествий с участием детей (совместная работа с ГИБДД);
- межведомственная профилактическая акция «Подросток», направлена на профилактику безнадзорности и правонарушений несовершеннолетних, организацию отдыха и занятости в летний период детей и подростков, состоящих в социально-опасном положении, состоящим на профилактическом учете в органах внутренних дел и образовательном учреждении (совместная работа с КДН, ПДН);
- классные часы, беседы, диспуты, круглые столы, акции, выпуск информационных листовок;
- привлечение школьников к проблеме межэтнических отношений, через организацию классных часов, круглых столов, мастер-классов;
- участие педагогических работников, родителей обучающихся, в профилактических рейдах;
- мониторинг ежедневной занятости учащихся, состоящих на всех видах профилактического учета;
- заседание Совета профилактики;
- коллективные и индивидуальные профилактические беседы с обучающимися школьным инспектором ОПДН, наркологом.

1. Профилактика детской дорожной безопасности

Профилактика детского дорожно-транспортного травматизма (ДДТТ) – целенаправленная деятельность по своевременному выявлению, предупреждению и устранению причин и условий, способствующих дорожно-транспортным происшествиям, в которых и получают травмы учащиеся.

На внешкольном уровне:

- участие в городских, краевых, всероссийских олимпиадах и конкурсах, в т. ч. дистанционно («Знатоки правил дорожного движения», «Безопасное колесо»).

На уровне школы:

- увеличение количества учащихся, участвующих в мероприятиях по профилактике детского дорожно-транспортного травматизма;- привлечение педагогических кадров к работе по профилактике детского дорожно-транспортного травматизма;
- учёт, анализ и профилактика случаев нарушения учащимися и воспитанниками правил дорожного движения;- организация деятельности отряда ЮИД;
- организация работы по пропаганде безопасности дорожного движения с родителями;- организация деятельности Родительского патруля.
- тематические вечера, игры, соревнования, конкурсы, викторины;- практические занятия по правилам дорожного движения, по основам безопасного поведения на улицах и дорогах, соблюдения правил дорожного движения;
- инструктажи, беседы, классные часы;- проведение занятий в младших классах.
- изготовление памяток родителям по обучению детей безопасному поведению на дорогах, по правилам перевозки пассажиров;
- внеклассные занятия с использованием метода проектирования, который позволяет организовать общение с учащимися на новом уровне, создать атмосферу делового сотрудничества и приобщить учащихся к решению существующих проблем, позволяет учащимся самоутвердиться, получать новые знания.

В процессе реализации проекта они изготавливают

- плакаты, листовки, памятки, инструкции, рекомендации, компьютерные презентации.
- разработка безопасного маршрута «дом-школа-дом»;
- праздники (посвящение в пешеходы учащихся 1-х классов);
- тематические вечера, игры, соревнования, конкурсы, викторины;- практические занятия по правилам дорожного движения;
- тематические беседы и классные часы, инструктажи по основам безопасного поведения на улицах и дорогах, соблюдению правил дорожного движения;- экскурсии на прилегающие к школе перекрестки.

2. Профилактика пожарной безопасности

Профилактика пожарной безопасности (ПБ) — комплекс мер, направленных на то, чтобы минимизировать вероятность возникновения пожара, уметь действовать при пожаре, а также исключить факторы, которые его вызывают.

На внешкольном уровне:

- участие в городских, краевых, всероссийских олимпиадах и конкурсах, в т. ч. Дистанционно

На уровне школы:

- участие в работе движения Дружин юных пожарных (ДЮП);
- встречи с сотрудниками МЧС «Осторожно, огонь!»;
- практическое занятие по пожарной безопасности «Пожарная эвакуация».

На уровне классов:

- тематические вечера, игры, соревнования, конкурсы, викторины, беседы и классные часы;-
- экскурсии на пожарно-техническую выставку и в пожарную часть;
- участие в районных конкурсах, в т. ч. дистанционно.

3. Профилактика экстремизма и терроризма направлена на:- воспитание уважительного отношения к людям всего мира вне зависимости от национальности, религии, социального и имущественного положения

- воспитание культуры межнационального согласия и уважения;- создание психологически безопасной поддерживающей, доброжелательной среды в образовательной организации, исключающей проявление агрессии, психологического и физического травмирования;
- формирование уважительного отношения к ценностям, историческому и культурному наследию России как многонационального и многоконфессионального государства;
- расширение возможностей для проявления социальной, творческой активности детей и молодежи, занятий спортом.

Исходя из задач, работа в ГБОУ № 231 организована по следующим направлениям:

- информирование учащихся об экстремизме, об опасности экстремистских организаций;- разъяснение мер ответственности родителей и учащихся за правонарушения экстремистской направленности;
- формирование толерантности у подростков, повышение их социальной компетентности, прежде всего способности к слушанию, сочувствию, состраданию;- снижение у учащихся предубеждений и стереотипов в сфере межличностного общения, чему способствует совместная деятельность детей, творческая атмосфера в группе,
- использование дискуссий, ролевых игр, обучение методам конструктивного разрешения проблем и конфликтов в повседневном общении, ведению переговоров;- формирование у учащихся понимания ценностей разнообразия и различий, уважения достоинства каждого человека;- создание условий для снижения агрессии, напряженности.

Для этого в ГБОУ № 231 используются следующие формы работы:

На уровне школы

- библиотечные выставки тематических материалов и книжные выставки («Мы против террора!», «День памяти жертв фашизма»);-
- действия по сигналу «Внимание всем!» и по сигналу о срочной эвакуации;
- участие в Декаде противодействию идеологии терроризма и экстремизма
- раздача памяток, буклетов антитеррористической и антиэкстремистской направленности.- тематические беседы и классные часы по действиям в случае угрозы террористического.

На уровне классов

- тематические беседы и классные часы по действиям в случае угрозы террористического акта («День солидарности в борьбе с терроризмом», «Ложное сообщение о террористической угрозе – шутка, смех или слезы?», «Административная и уголовная ответственность за экстремизм и терроризм»);
- просмотр и обсуждение тематических фильмов и видеороликов;- конкурсы рисунков и плакатов антитеррористической и антиэкстремистской направленности («Скажи «нет» экстремизму», «Нет терроризму», «Мы за безопасный мир», «Телефон доверия»);
- тематические мероприятия, посвящённые Международному дню детского телефона доверия;- встречи с сотрудниками правоохранительных органов

4. Профилактика правонарушений, правовое и антикоррупционное воспитание

Правовое воспитание – воспитательная деятельность школы, семьи, правоохранительных органов, направленная на формирование правового сознания и навыков, и привычек правомерного поведения учащихся.

Необходимость организации правового воспитания учащихся обусловлена развитием правового государства, существование которой немислимо без соответствующего уровня правовой культуры её граждан, трансформацией правовой системы, необходимостью преодоления правового нигилизма и правовой неграмотности. Важно сформировать у учащихся личностных качеств, необходимых для конструктивного, успешного и ответственного поведения в обществе с учетом правовых норм, установленных российским законодательством; помочь учащимся приобрести знания о нормах и правилах поведения в обществе, социальных ролях человека.

На уровне школы:

- Всероссийский урок безопасности школьников в сети Интернет;- конкурсы рисунков и плакатов «Что такое хорошо, что такое плохо...»;
- профилактические беседы с сотрудниками полиции

На уровне классов:

- тематические классные часы по правовому воспитанию и антикоррупционному просвещению, посвященные Международному Дню Конституции РФ;
- интерактивные занятия «Права и обязанности подростков», «Безопасность в интернете», «Инструкция по применению»;- профилактические беседы «Как не стать жертвой преступления»

Модуль «Социальное партнёрство».

Реализация воспитательного потенциала социального партнёрства школы при соблюдении требований законодательства Российской Федерации предусматривает:

- участие представителей организаций-партнёров, в том числе в соответствии с договорами о сотрудничестве, в проведении отдельных мероприятий в рамках рабочей программы воспитания и календарного плана воспитательной работы (дни открытых дверей, государственные, региональные, школьные праздники, торжественные мероприятия и т. п.);
- участие представителей организаций-партнёров в проведении отдельных уроков, внеурочных занятий, внешкольных мероприятий соответствующей тематической направленности;
- проведение на базе организаций-партнёров отдельных уроков, занятий, внешкольных мероприятий, акций воспитательной направленности;
- открытые дискуссионные площадки (детские, педагогические, родительские, совместные), куда приглашаются представители организаций- партнёров, на которых обсуждаются актуальные проблемы, касающиеся жизни школы, муниципального образования, региона, страны;
- социальные проекты, совместно разрабатываемые и реализуемые обучающимися, педагогами с организациями-партнёрами благотворительной, экологической, патриотической, трудовой и т. д. направленности, ориентированные на воспитание обучающихся, преобразование окружающего социума, позитивное воздействие на социальное окружение.

Воспитательная работа в Образовательной организации организуется совместно с социальными партнёрами школы, среди которых можно выделить:

- **органы местного самоуправления:** муниципальный совет и администрация МО «Коломна»;
- **учреждения дополнительного образования:**

Государственное бюджетное учреждение дополнительного образования Дворец творчества «У Вознесенского моста» Адмиралтейского района Санкт Петербурга, Государственное бюджетное учреждение дополнительного образования Дом творчества «Измайловский» Адмиралтейского района Санкт Петербурга, ДОД СПбЦД(Ю)ТТ, ГБОУ «Балтийский берег»;

• **учреждения и организации физической культуры и спорта:** Государственное бюджетное учреждение «Центр физической культуры, спорта и здоровья Адмиралтейского района Санкт-Петербурга, Специальный Олимпийский Комитет Санкт-Петербурга, Государственное бюджетное учреждение спортивная школа "Дельфин «Адмиралтейского района Санкт Петербурга;

• **учреждения среднего профессионального образования:**

Санкт-Петербургское государственное бюджетное профессиональное образовательное учреждение «Ижорский колледж», Санкт-Петербургское государственное бюджетное профессиональное образовательное учреждение «Колледж Петербургской моды», Санкт-Петербургское государственное бюджетное профессиональное образовательное учреждение «Лицей сервиса и промышленных технологий»;

• **учреждения и организации социально-трудовой реабилитации социальной помощи:**

Социально-трудовое реабилитационное отделение для инвалидов с ограниченными умственными возможностями «Карлсон» (Санкт-Петербургское государственное бюджетное учреждение социального обслуживания населения «Центр социальной Адмиралтейского реабилитации района инвалидов Санкт-Петербурга»), и детей-инвалидов Санкт-Петербургская благотворительная общественная организация «Перспективы», Социально реабилитационный центр для несовершеннолетних «Вера».

• **учреждения культуры:**

Государственный Эрмитаж (программа для детей с ОВЗ «Наш Эрмитаж») Государственный Русский Музей, Государственный Музей истории религии

РАЗДЕЛ 5

«САМОАНАЛИЗ ВОСПИТАТЕЛЬНОЙ РАБОТЫ»

Самоанализ осуществляется ежегодно силами самой образовательной организации с привлечением (при необходимости и по самостоятельному решению администрации образовательной организации) внешних экспертов. Анализируется информационно-медийное сопровождение воспитательной работы (при наличии), деятельность методических служб образовательной организации.

Основными принципами, на основе которых осуществляется самоанализ воспитательной работы в образовательной организации, являются:

- принцип гуманистической направленности осуществляемого анализа, ориентирующий экспертов на культуру взаимного уважения всех участников воспитательной работы; принцип приоритета анализа сущностных сторон воспитания, ориентирующий экспертов на изучение не количественных его показателей, а качественных - таких как содержание и разнообразие деятельности, характер общения и отношений между обучающимися и педагогическими работниками;
- принцип развивающего характера осуществляемого анализа, ориентирующий экспертов на использование его результатов для совершенствования воспитательной деятельности педагогических работников: грамотной постановки ими целей и задач воспитания, умелого планирования своей воспитательной работы, адекватного подбора видов, форм и содержания их совместной с обучающимися деятельности;

- принцип разделенной ответственности за результаты личностного развития обучающихся, ориентирующий экспертов на понимание того, что личностное развитие обучающихся - это результат как социального воспитания, в котором участвует семья, образовательная организация и другие социальные институты, так и стихийной социализации, и саморазвития обучающихся;
- принцип партнерского взаимодействия с семьей обучающегося с ОВЗ и инвалидностью, согласно которому обобщенные результаты самоанализа необходимо тактично и корректно обсудить с родительским сообществом образовательной организации, а по поводу динамики личностных результатов, обучающихся сопоставить наблюдения родителей (законных представителей) и педагогических работников в индивидуальной беседе (по возможности).

Основными направлениями анализа, организуемого в образовательной организации воспитательного процесса являются:

Направление 1 Результаты воспитания и формирование жизненной компетенции обучающихся с умеренной, тяжелой и глубокой умственной отсталостью (интеллектуальными нарушениями), тяжелыми и множественными нарушениями развития во взаимосвязи с коррекционно-развивающей деятельностью

Критерием, на основе которого осуществляется данный анализ, является динамика личностного развития школьников каждого класса (группы).

Анализ осуществляется классными руководителями совместно с заместителем директора по воспитательной работе с привлечением специалистов коррекционно-развивающего профиля, педагога-психолога, тьюторов, педагогов сопровождения, с обсуждением результатов анализа на заседании методического объединения классных руководителей, психолого-педагогическом консилиуме (или педагогическом совете школы).

Ведущим способом получения информации о результатах воспитания школьников является педагогическое наблюдение, дополнительные способы включают в себя беседу с родителями по заранее разработанному плану, согласованному с педагогом-психологом; беседу с педагогом дополнительного образования (если ребенок посещал объединения дополнительного образования, студии, кружки, секции).

Внимание педагогов сосредотачивается на следующих вопросах: какова динамика личностного развития обучающихся: каковы ожидаемые и реальные результаты воспитательной работы? Каковы главные достижения детей, с точки зрения педагогов и специалистов? Какие проблемы воспитательного характера удалось решить в течение учебного года и что помогло в этой работе? Каковы дефициты в воспитательной работе школы? Появились ли новые проблемы воспитательного характера? Каковы направления решений этих проблем? Какая помощь и какие ресурсы для этого нужны педагогам?

Направление 2. Качество воспитательной среды в школе.

Рекомендуется каждый год выбирать одно из направлений анализа воспитательной среды школы, реализующей АООП обучающихся умеренной, тяжелой и глубокой умственной отсталостью (интеллектуальными нарушениями), тяжелыми и множественными нарушениями развития (Вариант 2), в ее взаимосвязи с коррекционно-развивающей деятельностью.

Это могут быть следующие направления:

- работа с родителями (законными представителями), семьями, воспитывающими обучающихся с умственной отсталостью, включая их нормотипичных братьев и сестер;
- развитие детско-взрослых сообществ в условиях образовательной организации; интеграция общего и дополнительного образования в рамках решения достижения личностных образовательных результатов, обучающихся;

- анализ характера общения обучающихся друг с другом и педагогического работниками, как в урочной, так и во внеурочной работе; наличие и эффективность сетевого и межведомственного взаимодействия; развитие эстетической предметно-пространственной и социальной безбарьерной среды, привлечение обучающихся и родительских сообществ к реализации этого направления;
- развитие системы наставничества (тьюторства, кураторства) в образовательной организации как между обучающимися, так и между педагогическими работниками.

По выбранному направлению формулируется критерий, который поможет коллективу образовательной организации осуществить самоанализ, а также разрабатывается инструмент анализа и способы интерпретации.

По выбранному направлению формулируется критерий, который поможет коллективу школы осуществить самоанализ, а также разрабатывается инструмент анализа и способы интерпретации.

РАЗДЕЛ 6 «ПРИЛОЖЕНИЯ»

Приложение 1

Календарный план воспитательной работы

в котором размещается ежегодный календарный план воспитательной работы, являющийся обязательным компонентом рабочей программы воспитания.

Календарный план разрабатывается и обновляется каждый учебный год, а также, по желанию образовательной организации, в приложении указываются иные сопутствующие документы, помогающие реализовывать воспитательные задачи и отражающие специфику образовательной среды, уклада образовательной организации.

Календарный план воспитательной работы (далее — план) разрабатывается в свободной форме с указанием: содержания дел, событий, мероприятий; участвующих классов или иных групп обучающихся; сроков, в том числе сроков подготовки; ответственных лиц.

План обновляется ежегодно к началу очередного учебного года. При разработке плана учитываются: индивидуальные планы классных руководителей; рабочие программы учителей по изучаемым в общеобразовательной организации учебным предметам, курсам, модулям; планы, рабочие программы учебных курсов, занятий внеурочной деятельности; планы органов самоуправления в общеобразовательной организации, ученического самоуправления, взаимодействия с социальными партнерами согласно договорам, соглашениям с ними; планы работы психологической службы или школьного психолога, социальных педагогов и другая документация, которая должна соответствовать содержанию плана.

План может разрабатываться один для всей общеобразовательной организации или отдельно по каждому уровню общего образования. Приведена примерная структура плана. Возможно построение плана по основным направлениям воспитания, по календарным периодам — месяцам, четвертям, триместрам, — или в иной форме.

Планирование дел, событий, мероприятий по классному руководству может осуществляться по индивидуальным планам классных руководителей, по учебной деятельности — по индивидуальным планам работы учителей-предметников с учетом их рабочих программ по учебным предметам, курсам, модулям, форм и видов воспитательной деятельности.

Перечень основных государственных и народных праздников, памятных дат в календарном плане воспитательной работы**Сентябрь:**

- 1 сентября: День знаний;
- 3 сентября: День окончания Второй мировой войны, День солидарности в борьбе с терроризмом.

Октябрь:

- 1 октября: Международный день пожилых людей;
- 4 октября: День защиты животных;
- 5 октября: День Учителя;
- Третье воскресенье октября: День отца;
- 30 октября: День памяти жертв политических репрессий.

Ноябрь:

- 4 ноября: День народного единства.

Декабрь:

- 3 декабря: Международный день инвалидов;
- 5 декабря: Битва за Москву, Международный день добровольцев;
- 6 декабря: День Александра Невского;
- 9 декабря: День Героев Отечества;
- 10 декабря: День прав человека;
- 27 декабря: День спасателя.

Январь:

- 1 января: Новый год;
- 7 января: Рождество Христово;
- 25 января: «Гатянин день» (праздник студентов);
- 27 января: День снятия блокады Ленинграда.

Февраль:

- 2 февраля: День воинской славы России;
- 8 февраля: День русской науки;
- 21 февраля: Международный день родного языка;
- 23 февраля: День защитника Отечества.

Март:

- 8 марта: Международный женский день;
- 18 марта: День воссоединения Крыма с Россией.

Апрель:

- 12 апреля: День космонавтики.

Май:

- 1 мая: Праздник Весны и Труда;
- 9 мая: День Победы;
- 24 мая: День славянской письменности и культуры.

Июнь:

- 1 июня: Международный день защиты детей;
- 5 июня: День эколога;
- 6 июня: Пушкинский день России;
- 12 июня: День России;
- 22 июня: День памяти и скорби;
- 27 июня: День молодёжи.

Июль:

- 8 июля: День семьи, любви и верности. Август:
- 22 августа: День Государственного флага Российской Федерации;
- 25 августа: День воинской славы России

VI. Реализация АООП УО (вариант 1)

1. Реализация АООП УО (вариант 1) обеспечивается созданием в образовательной организации кадровых, финансовых, материально-технических условий.

1.2. Реализация АООП УО (вариант 1) обеспечивается педагогическими, руководящими и иными работниками, имеющими профессиональную подготовку, соответствующую квалификационным требованиям, установленным в Едином квалификационном справочнике должностей руководителей, специалистов и служащих, раздел "Квалификационные характеристики должностей работников образования", утвержденном приказом Минздравсоцразвития России от 26 августа 2010 г. N 761н (зарегистрирован Минюстом России 6 октября 2010 г., регистрационный N 18638) с изменениями, внесенными приказом Минздравсоцразвития России от 31 мая 2011 г. N 448н (зарегистрирован Минюстом России 1 июля 2011 г., регистрационный N 212240), в профессиональных стандартах "Педагог (педагогическая деятельность в сфере дошкольного, начального общего, основного общего, среднего общего образования) (воспитатель, учитель)", утвержденном приказом Минтруда России от 18 октября 2013 г. N 544н (зарегистрирован Минюстом России 6 декабря 2013 г. регистрационный N 30550) с изменениями, внесенными приказами Минтруда России от 5 августа 2016 г. N 422н (зарегистрирован Минюстом России 23 августа 2016 г. регистрационный N 43326), от 25 декабря 2014 г. N 1115н (зарегистрирован Минюстом России 19 февраля 2015 г., регистрационный N 36091), "Педагог-психолог (психолог в сфере образования)", утвержденном приказом Минтруда России от 24 июля 2015 г. N 514н (зарегистрирован Минюстом России 18 августа 2015 г., регистрационный N 38575); "Специалист в области воспитания", утвержденном приказом Минтруда России от 10 января 2017 N 10н (зарегистрирован Минюстом России 26 января 2017 г., регистрационный N 45406); "Ассистент (помощник) по оказанию технической помощи инвалидам и лицам с ограниченными возможностями здоровья", утвержденном приказом Минтруда России от 12 апреля 2017 г. N 351н (зарегистрирован Минюстом России 4 мая 2017 г., регистрационный N 46612).

1.2.1. Описание кадровых условий реализации АООП УО (вариант 1)

Для обеспечения реализации АООП УО (вариант 1) образовательная организация укомплектована кадрами, имеющими необходимую квалификацию для решения задач, связанных с достижением целей и задач образовательной деятельности.

Обеспеченность кадровыми условиями включает в себя:

укомплектованность образовательной организации педагогическими, руководящими и иными работниками;

уровень квалификации педагогических и иных работников образовательной организации, участвующих в реализации АООП и создании условий для ее разработки и реализации;

непрерывность профессионального развития педагогических работников образовательной организации, реализующей АООП.

Укомплектованность образовательной организации педагогическими, руководящими и иными работниками характеризуется замещением 100% вакансий, имеющихся в соответствии с утвержденным штатным расписанием.

1.2.2. Уровень квалификации педагогических и иных работников образовательной организации, участвующих в реализации АООП и создании условий для ее разработки и реализации характеризуется наличием документов о присвоении квалификации, соответствующей должностным обязанностям работника.

Основой для разработки должностных инструкций, содержащих конкретный перечень должностных обязанностей работников, с учетом особенностей организации

труда и управления, а также прав, ответственности и компетентности работников образовательной организации, служат квалификационные характеристики, отвечающие квалификационным требованиям, указанным в квалификационных справочниках и (или) профессиональных стандартах (при наличии).

1.2.3. Уровень квалификации педагогических и иных работников образовательной организации, участвующих в реализации АООП и создании условий для ее разработки и реализации характеризуется также результатами аттестации – квалификационными категориями.

Аттестация педагогических работников в соответствии с Федеральным законом «Об образовании в Российской Федерации» (ст. 49) проводится в целях подтверждения их соответствия занимаемым должностям на основе оценки их профессиональной деятельности, с учетом желания педагогических работников в целях установления квалификационной категории. Проведение аттестации педагогических работников в целях подтверждения их соответствия занимаемым должностям осуществляется не реже одного раза в пять лет на основе оценки их профессиональной деятельности аттестационными комиссиями, самостоятельно формируемыми образовательной организацией.

Проведение аттестации в целях установления квалификационной категории педагогических работников осуществляется аттестационными комиссиями, формируемыми федеральными органами исполнительной власти, в ведении которых эти организации находятся. Проведение аттестации в отношении педагогических работников образовательных организаций, находящихся в ведении субъекта Российской Федерации, муниципальных и частных организаций, осуществляется аттестационными комиссиями, формируемыми уполномоченными органами государственной власти субъектов Российской Федерации.

1.2.4. Профессиональное развитие и повышение квалификации педагогических работников.

Основным условием формирования и наращивания необходимого и достаточного кадрового потенциала образовательной организации является обеспечение в соответствии с новыми образовательными реалиями и задачами адекватности системы непрерывного педагогического образования происходящим изменениям в системе образования в целом.

Непрерывность профессионального развития педагогических и иных работников образовательной организации, участвующих в разработке и реализации адаптированной основной образовательной программы, характеризуется долей работников, повышающих квалификацию не реже одного раза в три года.

При этом могут быть использованы различные образовательные организации, имеющие соответствующую лицензию.

Для достижения результатов АООП, в ходе ее реализации предполагается оценка качества и результативности деятельности педагогических работников с целью коррекции их деятельности, а также определения стимулирующей части фонда оплаты труда.

Ожидаемый результат повышения квалификации – профессиональная готовность работников образования к реализации ФГОС:

- обеспечение оптимального вхождения работников образования в систему ценностей современного образования;

- освоение системы требований к структуре адаптированной основной образовательной программы, результатам ее освоения и условиям реализации, а также системы оценки итогов образовательной деятельности обучающихся с умственной отсталостью;

- овладение учебно-методическими и информационно-методическими ресурсами, необходимыми для успешного решения задач ФГОС У/О.

1.2.5. Одним из важнейших механизмов обеспечения необходимого квалификационного уровня педагогических работников, участвующих в разработке и

реализации адаптированной основной образовательной программы образования обучающихся с умственной отсталостью, является система методической работы, обеспечивающая сопровождение деятельности педагогов на всех этапах реализации требований ФГОС У/О.

Актуальные вопросы реализации адаптированной программы рассматриваются методическими объединениями, действующими в образовательной организации, а также методическими и учебно-методическими объединениями, действующими на муниципальном и региональном уровнях.

Педагогическими работниками образовательной организации системно разрабатываются методические темы, отражающие их непрерывное профессиональное развитие. К числу методических тем, обеспечивающих необходимый уровень качества как учебной и методической документации, так и деятельности по реализации АООП обучающихся с умственной отсталостью, относятся (методические объединения формулируют и перечисляют наиболее актуальные методические темы на период разработки АООП).

1.3. Финансовое обеспечение государственных гарантий на получение обучающимися с умственной отсталостью (интеллектуальными нарушениями) общедоступного и бесплатного образования за счет средств соответствующих бюджетов бюджетной системы Российской Федерации в государственных, муниципальных и частных организациях осуществляется на основе нормативов, определяемых органами государственной власти Санкт-Петербурга, обеспечивающих реализацию АООП в соответствии со Стандартом.

Финансовые условия реализации АООП:

1) обеспечивают государственные гарантии прав обучающихся с умственной отсталостью (интеллектуальными нарушениями) на получение бесплатного общедоступного образования, включая внеурочную деятельность;

2) обеспечивают возможность образовательной организации исполнения требований Стандарта;

3) обеспечивают реализацию обязательной части АООП и части, формируемой участниками образовательных отношений с учетом особых образовательных потребностей обучающихся;

4) отражают структуру и объем расходов, необходимых для реализации АООП и достижения планируемых результатов, а также механизм их формирования.

Финансирование реализации АООП должно осуществляться в объеме определяемых органами государственной власти Санкт-Петербурга нормативов обеспечения государственных гарантий реализации прав на получение общедоступного и бесплатного общего образования. Указанные нормативы определяются в соответствии со Стандартом:

- специальными условиями получения образования (кадровыми, материально-техническими);

- расходами на оплату труда работников, реализующих АООП;

- расходами на средства обучения и воспитания, коррекции (компенсации) нарушений развития, включающими расходные и дидактические материалы, оборудование, инвентарь, электронные ресурсы, оплату услуг связи;

- расходами, связанными с дополнительным профессиональным образованием руководящих и педагогических работников по профилю их деятельности;

- иными расходами, связанными с реализацией и обеспечением реализации АООП

1.4. Материально-технические условия реализации адаптированной основной общеобразовательной программы

Материально-техническое обеспечение – это общие характеристики инфраструктуры организации, включая параметры информационно-образовательной среды.

Материально-технические условия реализации АООП обеспечивают возможность достижения обучающимися установленных Стандартом требований к результатам освоения АООП.

Организация обеспечивает отдельные специально оборудованные помещения для проведения занятий с педагогом-дефектологом, педагогом-психологом, учителем-логопедом и другими специалистами, отвечающие задачам программы коррекционной работы психолого-педагогического сопровождения обучающегося.

Временной режим образования обучающихся с умственной отсталостью (интеллектуальными нарушениями) (учебный год, учебная неделя, день) устанавливается в соответствии с законодательно закрепленными нормативами (ФЗ «Об образовании в РФ», СанПиН, приказы Министерства образования и др.), а также локальными актами общеобразовательной организации.

Технические средства обучения (включая специализированные компьютерные инструменты обучения, мультимедийные средства) дают возможность удовлетворить особые образовательные потребности обучающихся с умственной отсталостью (интеллектуальными нарушениями), способствуют мотивации учебной деятельности, развивают познавательную активность обучающихся.

Учет особых образовательных потребностей обучающихся с умственной отсталостью (интеллектуальными нарушениями) обуславливает необходимость использования *специальных учебников*, адресованных данной категории обучающихся. Для закрепления знаний, полученных на уроке, а также для выполнения практических работ, необходимо использование рабочих тетрадей на печатной основе, включая Прописи.

Особые образовательные потребности обучающихся с умственной отсталостью (интеллектуальными нарушениями) обуславливают необходимость специального подбора учебного и дидактического материала (в младших классах преимущественное использование натуральной и иллюстративной наглядности).

Требования к материально-техническому обеспечению ориентированы не только на ребёнка, но и на всех участников процесса образования. Это обусловлено необходимостью индивидуализации процесса образования обучающихся с умственной отсталостью (интеллектуальными нарушениями). Специфика данной группы требований состоит в том, что все вовлечённые в процесс образования взрослые должны иметь неограниченный доступ к организационной технике либо специальному ресурсному центру в общеобразовательной организации, где можно осуществлять подготовку необходимых индивидуализированных материалов для процесса обучения ребёнка с умственной отсталостью (интеллектуальными нарушениями). Предусматривается материально-техническая поддержка, в том числе сетевая, процесса координации и взаимодействия специалистов разного профиля, вовлечённых в процесс образования, родителей (законных представителей) обучающихся с умственной отсталостью (интеллектуальными нарушениями).

Информационное обеспечение включает необходимую нормативную правовую базу образования обучающихся с умственной отсталостью (интеллектуальными нарушениями) и характеристики предполагаемых информационных связей участников образовательного процесса.

Информационно-методическое обеспечение реализации адаптированных образовательных программ для обучающихся с умственной отсталостью (интеллектуальными нарушениями) направлено на обеспечение широкого, постоянного и устойчивого доступа для всех участников образовательного процесса к любой информации, связанной с

реализацией программы, планируемыми результатами, организацией образовательного процесса и условиями его осуществления.

Требования к информационно-методическому обеспечению образовательного процесса включают:

- необходимую нормативную правовую базу образования обучающихся с умственной отсталостью (интеллектуальными нарушениями);
- характеристики предполагаемых информационных связей участников образовательного процесса;
- получения доступа к информационным ресурсам, различными способами (поиск информации в сети интернет, работа в библиотеке и др.), в том числе к электронным образовательным ресурсам, размещенным в федеральных и региональных базах данных;
- возможность размещения материалов и работ в информационной среде общеобразовательной организации (статей, выступлений, дискуссий, результатов экспериментальных исследований).

1.4. Материально-техническое обеспечение учебных предметов.

1.4.1. Язык и речевая практика

Материально-техническое обеспечение учебного предмета «Русский язык» включает:

- учебники; Букварь;
- прописи; рабочие тетради на печатной основе;
- программно-методическое обеспечение: методические рекомендации для учителя по отдельным разделам учебного предмета;
- печатные пособия: наборы картинной азбуки; наборы предметных картинок; картинное лото; наборы сюжетных картинок по отдельным темам; различные виды словарей; репродукции картин в соответствии с тематикой и видами работ;
- учебно-практическое оборудование:
 - комплекты для обучения грамоте (наборное полотно, разрезная азбука (общеклассная и индивидуальная, образцы начертания рукописных букв);
 - опорные таблицы по отдельным изучаемым темам;
 - схемы (звуко-буквенного разбора слова; разбора слов по составу);
 - дидактический раздаточный материал (карточки с заданиями);
 - наборы ролевых игр, игрушек по отдельным темам; наборы муляжей (фрукты, овощи, ягоды и т.д.);
 - технические средства обучения: классная доска с набором креплений для картинок, постеров, таблиц; магнитофон; компьютер с программным обеспечением.

Материально-техническое обеспечение учебного предмета «Чтение» включает:

- комплекты учебников;
- печатные пособия: наборы сюжетных картинок в соответствии с тематикой изучаемых произведений, в том числе и в цифровой форме; словари по русскому языку; репродукции картин художников в соответствии с тематикой читаемых произведений; портреты поэтов и писателей; детские книги разного типа из круга детского чтения;
- технические средства обучения: классная доска с набором креплений для картинок, постеров, таблиц; магнитофон; компьютер с программным обеспечением;
- звуковые пособия: аудиозаписи прочтения мастерами художественного слова произведений художественной литературы;
- игры и игрушки, настольное литературное лото, настольные литературные игры; викторины.

Материально-техническое обеспечение учебного предмета «Речевая практика» включает:

- комплект учебников;
- методические рекомендации для учителя;

- печатное оборудование: наборы предметных и сюжетных картинок в соответствии с изучаемыми темами;
- технические средства обучения: классная доска с набором креплений для картинок, постеров, таблиц; магнитофон; компьютер с программным обеспечением.

1.4.2. Математика

Материально-техническое обеспечение учебного предмета «Математика» предполагает использование:

- учебно-методических комплексов, включающих учебники и рабочие тетради на печатной основе;
- дидактического материала в виде: предметов различной формы, величины, цвета, счетного материала;
- таблиц на печатной основе;
- демонстрационного материала- измерительные инструменты и приспособления: размеченные и неразмеченные линейки, циркули, транспортиры, наборы угольников, мерки;
- демонстрационных пособий для изучения геометрических величин, геометрических фигур и тел; развертки геометрических тел;
- технических средств обучения: классная доска с набором креплений для картинок, постеров, таблиц; магнитофон; компьютер с программным обеспечением;
- настольных развивающих игр.

1.4.3. Естествознание

Изучение содержательной области «Естествознание» происходит с использованием:

- традиционных дидактических средств;
- интернет ресурсов и печатных материалов;
- муляжей предметов, чучел животных и птиц;
- комнатных растений.

Материально-техническое обеспечение учебного предмета «Мир природы и человека» предполагает использование:

- печатных пособий: комплект наглядных материалов для организации фронтальной, групповой и индивидуальной работы с учащимися;
- комплекта предметных, сюжетных картин, серий сюжетных картин, динамических картин и схем по разделам программы;
- технических средств обучения: классная доска с набором креплений для картинок, постеров, таблиц; магнитофон; компьютер с программным обеспечением;
- экранно-звуковых пособий: аудиозаписи звуков окружающего мира (природы и социума); презентации по темам учебного предмета;
- учебно-практического оборудования: игровой материал для сюжетных дидактических игр; оборудования для проведения практических занятий;
- оборудования для проведения предметно-практических упражнений (ножницы, цветная бумага и картон, клей, краски, кисточки, пластилин или масса для лепки и т.п.);
- моделей и натуральных рядов: муляжи фруктов, ягод, грибов и овощей; гербарии; модели фигур человека, животных, растений, посуды, бытовых приборов, мебели и пр.;
- конструкторов: квартира, дом, город, ферма, водоем и т.д.;
- натуральных объектов: учебные принадлежности, игрушки, комнатные растения, плоды с/х культур и пр.;
- технических средств обучения: классная доска с набором креплений для картинок, постеров, таблиц; магнитофон; компьютер с программным обеспечением.

Изучение содержательной области «Естествознание» происходит с использованием:

- традиционных дидактических средств;
- интернет ресурсов и печатных материалов;
- муляжей предметов, чучел животных и птиц;
- комнатных растений.

- печатных пособий: комплект наглядных материалов для организации фронтальной, групповой и индивидуальной работы с учащимися;
- учебно-методического комплекса: комплекты учебников и рабочих тетрадей для 5-9 классов;
- программно-методического обеспечения к урокам «Природоведение», «Биология», «География»;
- комплекта предметных, сюжетных картин, серий сюжетных картин, динамических картин и схем по разделам программы;
- технических средств обучения: классная доска с набором креплений для картинок, постеров, таблиц; магнитофон; компьютер с программным обеспечением;
- экранно-звуковых пособий: аудиозаписи звуков окружающего мира (природы и социума); презентации по темам учебного предмета;
- учебно-практического оборудования: игровой материал для сюжетных дидактических игр; оборудования для проведения практических занятий;
- оборудования для проведения предметно-практических упражнений (ножницы, цветные бумага и картон, клей, краски, кисточки, пластилин или масса для лепки и т.п.);
- моделей и натуральных рядов: муляжи фруктов, ягод, грибов и овощей; гербарии; модели фигур человека, животных, растений, посуды, бытовых приборов, мебели и пр.;
- конструкторов: квартира, дом, город, ферма, водоем и т.д.;
- натуральных объектов: учебные принадлежности, игрушки, комнатные растения, плоды с/х культур и пр.;
- технических средств обучения: классная доска с набором креплений для картинок, постеров, таблиц; магнитофон; компьютер с программным обеспечением.

1.4.4.Технология

Материально-техническое обеспечение учебного предмета «Труд (технология)» включает:

- учебно-методические комплексы: комплекты учебников и рабочих тетрадей;
- учебно-практическое оборудование:

материалы:

- краски акварельные, гуашь;
- фломастеры разного цвета;
- цветные карандаши;
- бумага рисовальная А3, А4 (плотная);
- бумага цветная разной плотности;
- картон цветной, серый, белый;
- бумага наждачная (крупнозернистая, мелкозернистая);
- бумага в крупную клетку;
- набор разноцветного пластилина;
- нитки (разные виды);
- ткани разных сортов;
- природные материалы (засушенные листья, шишки, желуди, скорлупа грецкого ореха, тростниковая трава и т.д.);
- проволока цветная;
- клей ПВА, крахмальный клей, клеящий карандаш;
- шнурки для обуви (короткие, длинные);

инструменты:

- ножницы, различные линейки;
- технические средства обучения: классная доска с набором креплений для картинок, постеров, таблиц; магнитофон; компьютер с программным обеспечением.

1.4.5.Искусство

Материально-техническое обеспечение учебного предмета «Музыка» включает:

- книгопечатную продукцию: хрестоматии с нотным материалом, сборники музыкальных произведений, методические пособия (рекомендации по проведению уроков музыки), книги о музыке и музыкантах, справочные пособия;
- печатные пособия: портреты композиторов, портреты исполнителей, изображения инструментов, демонстрационный материал, иллюстрации к музыкальным произведениям, тексты песен;
- дидактический раздаточный материал: карточки с обозначением музыкальных средств выразительности, карточки «словарь эмоций».
- информационно-коммуникационные средства: электронные библиотеки по искусству
- технические средства обучения: C/D проигрыватель;
- экранно-звуковые пособия: аудиозаписи, фонохрестоматии по музыке, видеофильмы посвящённые творчеству отечественных и зарубежных композиторов и исполнителей, записи музыкальных фрагментов мультипликационных и художественных фильмов.
- учебно-практическое оборудование:
- музыкальные инструменты: фортепиано (пианино, рояль), музыкально-цифровое пианино, скрипка, гитара;
- комплект детских музыкальных инструментов: блок-флейта, гlockеншпиль, колокольчик, бар-чаймс, бубен, барабан, трещотки, маракасы, деревянные ложки, свистульки, металлофоны, ксилофоны;
- комплект звуковоспроизводящей аппаратуры (микрофон, усилитель звука, динамики); магнитная доска, театральный реквизит, игрушки.
- Материально-техническое обеспечение зала для проведения занятий по ритмике включает:*
- специальное оборудование: настенные зеркала; ковровое покрытие.
- дидактическое оборудование: обручи, флажки, ленты.
- музыкальные инструменты: фортепиано (пианино, рояль), музыкально-цифровое пианино, скрипка, гитара;
- комплект детских музыкальных инструментов: блок-флейта, гlockеншпиль, колокольчик, бар-чаймс, бубен, барабан, трещотки, маракасы, деревянные ложки, свистульки, металлофоны, ксилофоны.
- Материально – техническое обеспечение учебного предмета *«Рисование» (изобразительное искусство)* предполагает наличие:
- печатных пособий
- портреты русских и зарубежных художников
- таблицы: по цветоведению, построению орнамента, по стилям архитектуры, одежды, предметов быта;
- схемы по правилам рисования предметов, растений, деревьев, животных, птиц, человека;
- таблицы по народным промыслам, декоративно – прикладному искусству;
- дидактический раздаточный материал: карточки по художественной грамоте;
- технические средства обучения, аудио и видеоматериалы;
- презентации: памятников архитектуры и художественных музеев, жанров изобразительного искусства, творчества отдельных художников;
- учебно – практическое оборудование: конструкторы, краски акварельные, гуашевые; бумага А3, А4, бумага цветная, фломастеры, восковые мелки, кисти разных размеров и жесткости, стеки, ножницы, рамки для оформления работ, тренажеры (прозрачные папки для выработки навыков рисования), шаблоны геометрическим фигур и реальных предметов;
- муляжи фруктов и овощей;
- гербарии;
- изделия декоративно – прикладного искусства и народных промыслов;
- гипсовые геометрические тела;
- гипсовые орнаменты;

- керамические изделия;

- предметы быта.

1.4.6. Физическая культура

Материально-техническое обеспечение учебного предмета “Адаптивная физическая культура” включает:

- учебной-методический комплекс (дидактический раздаточный материал: карточки по физкультурной грамоте и т.д.);

- технические средства обучения;

- экранно-звуковые пособия: видеофильмы и презентации по Олимпийскому, Паралимпийскому движению, спортивным праздникам, национальным спортивным играм;

- учебно - практическое оборудование: спортивные тренажёры (беговая дорожка, велоэргометр);

- модули: гантели, гимнастическое оборудование, скакалки, обручи, кегли; баскетбольные, волейбольные, футбольные мячи; сетки, флажки; лыжи и беговые крепления, ботинки, палки; столы для настольного тенниса, ракетки, мячи; ворота футбольные; новус (прибалтийский бильярд);

- тренажерно-информационная система ТИСа.

1.5. Материально-техническое оснащение специальных кабинетов.

1.5.1. Кабинет психолога:

- учебный материал: методики с необходимым стимульным материалом для диагностики познавательной и эмоционально-волевой сфер, личности, поведения; методики с необходимым оснащением для проведения психокоррекционной работы по отдельным направлениям;

- мебель и оборудование: стол и стул для психолога; шкафы для пособий и техники; уголок мягкой мебели (диван, кресла, журнальный столик); рабочие места для детей;

- технические средства обучения и коррекции (детский зеркальный уголок с пузырьковой колонной, направленная светящаяся пушка, зеркальный шар, проектор светоэффектов, фибральные лампы, светящееся зеркальное панно «Тоннель», устройство для ароматерапии, музыкальный центр, компьютер, фонтан настольный);

- игрушки и игры; мячи, куклы, мягкие игрушки, пирамиды, кубики, настольные игры;

- набор материалов для детского творчества (конструкторы, краски, цветные карандаши, фломастеры, пластилин, бумага, клей и т. д.).

1.5.2. Кабинет логопеда:

I. Оснащение кабинета:

- Настенное зеркало (не менее 1,5 - 0,5 м).

- Детские настольные зеркала (9 x 12) по количеству детей.

- Детские столы и стулья для занятий.

- Стол и стул для логопеда.

- Дополнительное освещение у зеркала (настольная лампа).

- Стенные часы.

- Шкафы и полки для методической литературы.

- Навесная школьная доска (магнитная).

- Фланелеграф.

- Картотека пособий.

- Коробки и папки для хранения пособий.

II. Литература и пособия:

Картотека методической литературы

1. По обследованию речевого и общего развития детей.

а) материал на обследование интеллекта:

- счетный материал;

- разрезные картинки из 2-4-6 частей;
 - пирамидки разной степени сложности;
 - исключение 4-го лишнего предмета;
 - картинки и тексты со скрытым смыслом;
 - картинки-шутки (что нарисовано неправильно?);
 - предметы для группировки их по цвету, форме, общей принадлежности к одной из групп;
 - почтовый ящик с геометрическими фигурами;
 - мелкий строитель, мозаика;
- б) материал на обследование всех компонентов речи:
- фонетики (самодельные альбомы или предметные картинки на все звуковые фонемы);
 - лексики (по всем темам, см. «словарь»);
 - грамматики (сюжетные картинки'- на падежные и предложные конструкции и на связь слов в предложении или самодельные альбомы);
 - связной речи (2-3 простых текста для пересказа детьми, серии сюжетных картинок для определения логической последовательности и составление рассказа по ним).
2. Развитие общего внимания, памяти и логического мышления.
- а) упражнения на классификацию предметов и их группировку по цвету, форме и т.д.
- б) на развитие слухового внимания (например, «Что ты слышишь?», «Дождь или солнце» и др.)
- в) на развитие зрительного внимания (например, «Найди пару», «Что спрятал Петрушка» и др.)
- г) на развитие речевого внимания (например, «Повтори, не ошибись!», «Кто тебя позвал?» и др.)
- д) на развитие логического мышления (например, «Возьми свой предмет», «Подбери картинку к слову» и др.)
3. *Формирование звукопроизношения:*
- а) артикуляционные упражнения (карточки);
- б) набор пособий для работы над речевым дыханием (летающие предметы, надувные игрушки и др.);
- в) предметные картинки на все изучаемые звуки для фронтальной и индивидуальной работы;
- г) альбомы на автоматизацию поставленных звуков (по типу Соколенко и др.);
- д) настольно-печатные игры на автоматизацию поставленных звуков;
- е) пособия для формирования слоговой структуры слов;
- ж) тексты на автоматизацию поставленных звуков.
4. Формирование фонематического восприятия и звукового анализа:
- символы звуков;
 - сигнальные кружки на дифференциацию звуков;
 - схемы на звуко-слоговой анализ слов;
 - предметные картинки на дифференциацию звуков;
 - пособия для определения позиции звука в слове (карточка с тремя окошками и фишки на каждого ребёнка);
 - тексты на дифференциацию звуков.
5. Грамота:
- подвижная азбука;
 - азбука в картинках;
 - кассы букв;
 - схемы для анализа предложений;
 - наборы предметных картинок для деления слов на слоги.
6. Работа над словарём:

а) предметные картинки по темам:

«Овощи», «Грибы», «Фрукты», «Ягоды», «Одежда», «Обувь», «Игрушки», «Головные уборы», «Дом и его части», «Квартира и ее части», «Транспорт», «Мебель», «Посуда», «Продукты питания», «Животные и их детеныши», «Рыбы», «Птицы», «Насекомые», «Семья», «Профессии», «Инструменты», «Предметы туалета», «Предметы быта», «Времена года», «Растения», «Деревья», «Школьно-письменные принадлежности».

б) пособия на словообразование:

- суффиксальное (существительное и прилагательное с уменьшительно-ласкательным суффиксом);
- префиксальное (приставочные глаголы);
- относительных (деревянный стол) и притяжательных (лисий хвост) прилагательных от существительных;
- однокоренных слов типа: кот - котик - котенка - котище.

в) предметные картинки на подбор антонимов (большой - маленький).

г) предметные и сюжетные картинки на подбор синонимов (маленький - небольшой).

7. Формирование грамматического строя речи.

а) пособия на все падежные формы существительного единственного и множественного числа (в том числе несклоняемых существительных);

б) пособия на все предложные конструкции (составление предложений с простыми и сложными предлогами: на, з. у, из, за, над, под, от, с /со/, к, по, без, через, около, из-за, из-под);

в) пособия на все согласования (прилагательных, глаголов, числительных и местоимений с существительными);

г) пособия для формирования фразы (работа над структурой предложения).

Для детей с ФФН: а) пособия на форму существительного единственного и множественного числа;

б) пособия на предложные конструкции (со сложными предлогами);

8. Развитие связной речи.

- сюжетные картинки;

- наборы предметных картинок для составления сравнительных и описательных рассказов;

- наборы текстов для пересказывания и пособия, облегчающие этот процесс (например, опорные картинки для восстановления текстов и др.)

9. Настольно-печатные игры:

(с уточнением программных задач на коррекционную работу с детьми).

10. Оснащение кабинета логопеда для занятий с элементами «Монтессори- технологии»

Наименование товара	Количество, шт.
1.Стеллаж «полка угловая»	4
2.Стол-стеллаж «Исследователь»	1
3.Стол воспитателя со стеллажом	1
4.Стеллаж " Ступеньки"	2
5.Стеллаж для ковриков и материала с 6 ковриками.	2
6.Стеллаж (массив) с 3 полками	2
7.Стеллаж для сенсорного материала	4
8.Стол «Ромашка» регулируемый по высоте	2
9.Стулья детские	16

10.Мольберт	3
11.Настенный модуль «Лабиринт»	1
12.Кугельбан	1
13.Настенный модуль с 6-ю дверцами, замочками и задвижками	1
14.Настенный модуль с объемными телами и зеркалами	1
15.Настенный модуль для упражнения в развитии запястья	1
16.Геометрические тела объемные	5
17.Ящик с табличками (основания для геометрических тел)	3
18.Игрушка «Розовая башня»	1
19.Малый поднос	10
20.Средний поднос	10
21.Средний поднос с фигурной ручкой	2
22.Малый поднос с фигурной ручкой	2
23.Блоки с цилиндрами- вкладышами	2
24.Ящик с цветными табличками	2
25.Ящик с шероховатыми табличками	1
26.Ящик с тканью	1
27.Ящики с весовыми табличками	2
28.Ящики с конструктивными треугольниками	3
29.Шумовые коробочки	2
30.Ящик с тепловыми табличками	1
31.Биномиальный куб	1
32.Триномиальный куб	1
33.Геометрический комод	1
34.Тактильная дорожка	2
35.Комплект дидактических лабиринтов	1
36.Комплект шероховатых букв - печатных	2
37.Комплект тактильных прописных букв (прямых)	2
38.Большой подвижный деревянный алфавит – прописные прямые буквы	1
39.Малый подвижный деревянный алфавит – печатные буквы	1
40.Доски «Сегена»	1

41.Комплект шероховатых цифр	2
42.Комплект тактильных цифр	2
43.Грифельные доски для письма	2
44.Комплект письменных и печатных букв	1
45.Материал для «Введения количеств 1, 10, 100, 1000»	1
46.Карточки для «Введения символов 1, 10, 100, 1000»	1
47.Комплект из цифр и чипс	2
48.Комплект пластиковых кругов-дробей	2
49.Ботанический комод с карточками	1
50.Пазл «Части дерева с контуром»	2
51.Пазл «Части яблока с контуром»	2
52.Пазл «Строение бабочки с контуром»	2
53.Пазл «Строение лошади с контуром»	2
54.Пазл «Строение птицы с контуром»	2
55.Игра «Комплект геометрических пазл»	1
56.Игрушка «Пирамидка с кольцами»	2
57.Игрушка «Набор колец с горизонтальным нанизыванием»	2
58.Игрушка «Набор колец на кольшках»	2
59.Игра «Комплект геометрических пазлов: треугольник, квадрат, два круга»	2
60.Игра «Набор вкладывающихся коробочек»	1
61.Игрушка «Спускающийся человечек»	4
62.Комплект для работы с водой или снегом	1
63.Игрушка «Доска для плетения косички»	2
64.Игрушка «Доска для плетения»	2
65.Детская игра «Большая пуговица со шнуром»	5
66.Комплект подносов для сортировки	1
67.Световой планшет для рисования песком	1
68.Набор Фребеля	2
69.Ящик для рисования песком	1
70.Песок кварцевый	
71.Коврик «Деревня»	1

72.Коврик «Транспорт»	1
73.Детская игра « Чудо-куб»	1
74.Детская игра "Круглый год"	2
75.Детская игра «Шнуровка грибок»	3
76.Детская игра «Шнуровка ежик»	3
77.Детская игра «Набор дидактический»	2
78.Детская игра «Озеро (кто, где живет?)»	2
79.Детская игра «Русские буквы»	2
80.Детская игра «Витаминная корзина»	2
81.Детская игра «Кто, где живет?»	2
82.Детская игра «Сочинялки»	2
83.Детская игра домино «Противоположности»	1
84.Детская игра «Домино чувств»	1
85.Детская игра «Детеныши»	2
86.Детская игра «Я учу дни недели»	2
87.Детская игра «Год и месяцы»	2
88.Детская игра «Фрукты (доска Сегена)»	2
89.Детская игра «Набор арифметический»	2
90.Детская игра «Рамка-вкладыши фрукты»	2
91.Детская игра «Геометрический паровозик»	2
92.Детская игра «Мозаика из палочек»»	2
93.Детская игра «Шнуровка зайка»	2

1.6. Материально-техническое оснащение по результатам реализации федерального проекта «Современная школа» национального проекта «Образование», направленного на поддержку образования обучающихся с ограниченными возможностями здоровья, имеющих интеллектуальные нарушения (2021 год)

Цель реализации мероприятия - создание современных условий для обучения и воспитания обучающихся с интеллектуальной недостаточностью посредством обновления оборудования/оснащения:

- **мастерской «Картонажно-переплетной» (2 кабинета);**
- **мастерской «Столярной»;**
- **мастерской «Швейной»;**
- **кабинета «Социально бытовой ориентировки (СБО)»;**
- **кабинетов специалистов психолого-педагогического сопровождения (учителя-логопеда, педагога-психолога), сенсомоторной зоны (зоны сенсомоторной интеграции);**
- **для реализации образовательного процесса, обеспечения всех перечисленных**

кабинетов интерактивными средствами обучения.

На реализацию данного мероприятия было выделено финансирование:


Объём финансирования	Освоено	Экономия
7 302 100,0руб. (региональный бюджет) -приобретение оборудования	7 302 099,88руб.	0,12 руб.(12 коп)
953487,0руб. (региональный бюджет) - ремонтные работы.	757706,36руб.	195780,64руб.

1.6.1.Мастерская картонажно-переплетная

- В помещении проведён косметический ремонт: стены покрашены водно-дисперсионной краской.



- Приобретено новое оборудование соответствующее современному материально-техническому уровню, предназначено для реализации предметной области «Технология» по направлению «Картонажно-переплетное дело», а также для внедрения современных программ трудового обучения и получения первоначальной профильной трудовой подготовки, направленных на успешную социализацию и адаптацию обучающихся с ОВЗ и инвалидов в современном обществе.



Приобретено оборудование согласно инфраструктурного листа




Наименование раздела: «Компьютерное и мультимедийное оборудование»			
Наименование	Описание	Назначение	Практическое использование (применение)
Интерактивная панель 	TeachTouch 4.0 SE 75", UHD, 20 касаний, Android 8.0WiFi Дисплей TeachTouch. Высокая контрастность и яркость. Широкий угол обзора. Понятный интерфейс: Android 8.0, легкое управление, различные режимы работы. Большая скорость – быстрый процессор. Дизайн без лишних кнопок. Тонкий корпус. Включение одной кнопкой. Сенсорное управление. Одновременная работа двух стилусов, возможность использования разных инструментов в работе: разные свойства для каждого стилуса (например, цвета, толщина линий) Коллективная работа нескольким пользователям, до 20 одновременных касаний. Антибликовое покрытие дисплея, широкий угол обзора до 178 градусов, отсутствие тени и искажений. Максимальное время отклика не больше 8 мс. Алюминиевый корпус с закаленным стеклом (7ед по шкале Мооса). Срок службы до 50 000 часов.	Для передачи графической и видео-информации, которая совмещает в себе полноценный ПК и сенсорный дисплей высокой четкости. Визуальный ресурс для подачи информации.	Получение обучающей информации на экране доски.

<p>Автоматизированное рабочее место учителя:</p>    	<p>Автоматизированное рабочее место учителя в комплектации:</p> <p>1) Системный блок :FORSITE 450W, i5-8600K, B365, 8GB (1 x 8GB) DDR4 2666MHz, 1TBHDD 3.5", 1 x 256GBSSDSATA 2.5", Windows10Pro</p> <p>Стационарный с комплектом: клавиатура+мышь LOGITECH MK120, USB, проводной. Цвет черный.</p> <p>2) Монитор DELL E2720HS 27" диагональю 27"</p> <p>Корпус на подставке с регулировкой высоты. Разрешение Full HD . Встроенные динамики.</p> <p>3) МФУЛазерный XEROX WorkCentre WC3335DNI, A4. Цвет белый. Функции принтера, сканера, факса и копира.</p> <p>Скорость печати – 33 страницы в минуту. Устойчивость к нагрузкам – до 50 000 страниц в месяц.</p> <p>4) Документ-камера AVerVision F50-8M .Просмотр видео в формате full HD 1080p при частоте 60 кадров/сек. 8-мегапиксельный объектив со скоростью автофокусировки 10-кратного оптического увеличения. Четкость изображений, плавная настройка гибкого штатива . Пакет программ A+ Suite .</p>	<p>Просмотр и редактирование документов. Просмотр видео, прослушивание музыки. Работа в определённых (или базовых) программах. Встроенный Wi-Fi модуль, позволяет получать постоянный доступ в интернет в местах, где есть точка.</p>	<p>Просмотр презентаций, обучающего видео.</p>
---	---	---	--

Наименование раздела: «Оборудование для картонажной мастерской»

<p>Переpletчик на пластиковую пружину RenzCombi-Comfortplus</p> 	<p>Переpletчик RenzCombi-Comfortplus, предназначенный для электрической пробивки и машинного шивания, идеально подойдет для регулярного использования.</p>	<p>Используется при изготовлении программных изделий (блокноты, брошюры, альбомы)</p>	<p>Формирование практических умений и навыков использования различных материалов в предметно-преобразующей деятельности.</p>
<p>Резак для бумаги Ideal 1071</p> 	<p>Резак для бумаги Ideal 1071 обеспечивает точный рез вплоть до 71 см. Аппарат обладает такими же замечательными достоинствами и удобствами как модели Ideal 1038 и 1058 , но с фиксированной защитой лезвия сделанной из небьющегося материала Lexan. Высококачественное лезвие выполнено из самозатачивающейся стали «Solingen».</p> <p>Задний упор легко передвигается и закрепляется на любом расстоянии</p> <p>Передний упор регулируется с особой точностью. Специальное устройство для узкой полосы реза</p> <p>Ручной зажим стопы — из прочного материала. Указатель форматов</p>	<p>Для раскроя бумаги по определенному формату (листы для блокнотов, брошюр, альбомов, записных книжек). Обложки для альбомов , блокнотов, брошюр и т.д. для раскроя узких полосок из бумаги для квиллинга.</p>	<p>Коррекция ручной моторики; улучшение зрительно-двигательной координации путем использования вариативных и многократно повторяющихся действий с применением разнообразного трудового материала и оборудования.</p>

<p>Резак для бумаги Ideal 1110 (75 град.)</p> 	<p>бумаги от А6 до А4</p> <p>Резак Ideal 1110 предлагает аналогичные характеристики, как и модель Ideal 1080, но имеет длину реза 110 см. и больший размер рабочего стола. Обеспечивает рез по длине 80 см с высотой стопы до 40 листов или вплоть до 4 мм. Высококачественное широкое лезвие выполнено из самозатачивающейся стали «Solingen» и специально изготовлено для реза большой стопы. Передний упор регулируется калиброванной ротационной ручкой с мелкоразмерной шкалой. Ножная механическая педаль. В стандартной комплектации, в модели сабельного резака Ideal 1110, установлен нож с заточкой 75градусов для резки картона и полимера. В качестве дополнительно приобретаемой опции предлагается нож с заточкой 25градусов для резки всех типов бумаг.</p> <p>Основные особенности резака для бумаги Ideal 1110: задний упор легко передвигается и закрепляется на любом расстоянии; блокируемый передний упор регулируется с особой точностью; специальное устройство для узкой полосы реза; педальный прижим стопы — из прочного материала; указатель форматов бумаги от А6 до А2;</p>	<p>Для раскроя картона, плотной бумаги больших форматов, а также для раскроя переплетной ткани для переплетных крышек и других различных изделий.</p>	<p>Развитие сенсомоторных процессов, руки, глазомера через формирование практических умений при работе с оборудованием.</p> <p>Коррекция ручной моторики; улучшение зрительно-двигательной координации путем использования вариативных и многократно повторяющихся действий с применением разнообразного трудового материала и оборудования.</p> <p>Получение первоначальной профильной трудовой подготовки.</p>
<p>Резак для бумаги KW-Trio</p> 	<p>Кw-Trio 3971 представляет собой мощный резак для бумаги гильотинного типа с ручным приводом ножа. Предназначен для офисных нужд: резки визиток, различных бумажных бланков, а также пленки (пластик), фотобумаги. Резак Kw-Trio 3971 комплектуется металлическим рабочим столом с ножками на неподвижном упоре. Применяется как в офисах, так и в полиграфии.</p> <p>зажим стопы производится вручную (винтовой пресс); сменный нож из закаленной высокоуглеродистой стали с возможностью микрорегулировки;</p>	<p>Для обрезки блоков с трех сторон при изготовлении книжных блоков, альбомов, записных книжек, блокнотов, а также резки бумаги на части (стопа может быть толщиной до 7 см.)</p>	<p>Коррекция ручной моторики; улучшение зрительно-двигательной координации путем использования вариативных и многократно повторяющихся действий с применением разнообразного трудового материала и оборудования</p> <p>Увеличение производительности и качества труда при выполнении работ, тем самым повышение мотивации к урокам технологии.</p>
<p>Обрезчик углов Bulros WH-08</p>	<p>Мощный электрический настольный обрезчик углов, предназначен для обрезки уголков: бумаги, картона, фольги, ПВХ, полиэстера, кожи и т.п. Радиус скругления: R2; R3; R4; R5; R6; R7; R8, все ножи входят в комплект. Максимальная скорость работы: 30 резов в минуту. Станок оснащен прижимной лапкой</p>	<p>Для обрезки углов картона при изготовлении фоторамок, блокнотов и т.д.</p>	<p>Коррекция ручной моторики; улучшение зрительно-двигательной координации путем использования вариативных и многократно повторяющихся</p>

	<p>который автоматически четко фиксирует положение обрабатываемой стопки. Управление происходит с помощью ножной педали, что очень удобно для оператора и значительно повышает производительность. Надежная металлическая конструкция. Большая рабочая поверхность</p>		<p>действий с применением разнообразного трудового материала и оборудования.</p>
<p>Плоский термопресс MAMO TermoHott</p> 	<p>Ручной пресс для термопереноса оснащен роторной головкой для вращения верхней нагревательной плиты, что делает работу на нем более безопасной, чем на стандартных прессах, где нагревательные плиты не являются поворотными и позволяет оператору удобно и безопасно располагать материал на нижней плите. Датчик регулировки давления, электронная настройка температуры и времени прижима позволяют работать с большим ассортиментом различных материалов. Верхнее колесо регулировки давления позволяет уменьшать или увеличивать давление нагревательной плиты в зависимости от материала. Особенности термопресса MAMO TermoHotty: Рабочая плита защищена силиконовой подложкой, равной 10 мм Равномерный нагрев всей поверхности Точная регулировка давления индикацией позиции на разную толщину материала Надежный поворотный механизм равномерного распределения давления между плитами</p>	<p>Для нанесения рисунка на различные материалы (ткань, переплетные материалы.)</p>	<p>Разнообразие переплетных работ. Формирование практических умений и навыков использования различных материалов в предметно-преобразующей деятельности.</p>
<p>Сборочный стол Printellect Fully 1408 E</p> 	<p>Отдельный сборочный стол со своим биндером позволит разнести различные процессы при сборке блока фотокниг и увеличить производительность. Для удобства работы используется съемный зажимной магнит. Отдельный сборочный стол со своим биндером по привлекательной цене позволит разнести различные процессы при сборке блока книг и увеличить производительность. Технические характеристики сборочного стола PrintellectFully 1408E. Размер стола в горизонтальном состоянии (ДхШхВ), мм: 600×450×70 Количество положений наклона стола в угловом положении: 2 Максимальная толщина фотокниги, мм: 60 Масса, кг: 8.5</p>	<p>Для сборки переплетной крышки из готовых деталей (картонные сторонки, корешок, отстав и покрывной материал)</p>	<p>Коррекция ручной моторики; улучшение зрительно-двигательной координации путем использования вариативных и многократно повторяющихся действий с применением разнообразного трудового материала и оборудования.</p>
<p>Рулонный ламинатор GMP Surelam PRO-K380 D</p>	<p>Ламинатор GMP Surelam PRO-K 380 D высокопроизводительный "башмаковый" ламинатор для двустороннего и одностороннего ламинирования. Ламинирование любой полиграфической продукции толщиной до 1 мм. Оборудован опцией выпрямления готовой</p>	<p>Прибор для покрытия полиграфической продукции плёнкой. Защита изображения от различных внешних воздействий.</p>	<p>Защита пособий, раздаточных материалов, операционных карт, шаблонов плёнкой от внешних воздействий.</p>




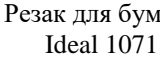
	<p>продукции. Система нагрева в рулонном ламинаторе GMP Surelam PRO-K 380 D</p>		
<p>СтеплерNagelRinak</p> 	<p>Работает с обычными и с файловыми скрепками без смены степлерной головки. Конструкция позволяет быстро, одним поворотом стола, настраиваться на режим скрепления блоком или в брошюру. С помощью двух упоров производится позиционирование сшиваемой пачки. Степлер NagelRinak легок в эксплуатации и разнообразен в применении.</p>	<p>Для шитья проволочными скобками внакидку и втачку. Скрепляет до 20 листов в брошюру, блоком до 40 листов. Шитье заготовок блоков, брошюр, записных книжек. Используется при ремонте библиотечных книг.</p>	<p>Коррекция ручной моторики; улучшение зрительно-двигательной координации путем использования вариативных и многократно повторяющихся действий с применением разнообразного трудового материала и оборудования.</p>
<p>Бумагосверлильная машина Uchida VS-25</p> 	<p>Оснащена подвижным столом и планкой, по которой можно задать расстояние между стоповыми позициями стола. Возможны разные положения стола задаются при помощи планки. Рабочий формат А4 (до 376 мм) Дрель может оснащаться сверлами диаметра 4, 5, 5.5 6 мм.</p>	<p>Возможность производить неограниченное количество отверстий в блоке бумаги или картона при изготовлении альбомов на шнурах, при переплете документов.</p>	<p>Увеличение производительности и качества труда при выполнении работ, тем самым повышение мотивации к урокам технологии.</p>
<p>Обжимной пресс Bulros DC-900В механический</p> 	<p>Пресс винтовой механический обжимной, предназначен для обжима склеенных книжных блоков длиной сфальцованных листов до 470 мм, припрессовки форзацев и других операций, когда требуется создание постоянного усилия прижима. Изготовлен из высококачественной стали, что позволяет достичь максимального усилия прижима до двух тонн.</p>	<p>Вспомогательное устройство для переплетных мастерских; пресс незаменимый инструмент для реставрации и ремонта книг и т.д.</p>	<p>Увеличение производительности и качества труда при выполнении работ, тем самым повышение мотивации к урокам технологии.</p>
<p>Стенды "Правила по технике безопасности в учебной мастерской картонажного дела и полиграфии"</p> 	<p>Панель, полноцветная печать, рамочный профиль, познавательная информация. Крепежные и декоративные элементы. Состав комплекта: Размер: 700*1000 мм. Правила по технике безопасности при работе на ручном позолотном прессе Правила по технике безопасности при работе на брошюровочном аппарате Правила по технике безопасности при работе на бумагосверлильной машине (комплект-20 стендов)</p>	<p>Устанавливают, государственные нормативные требования охраны труда при работе с устройствами и механизмами.</p>	<p>Для безопасной работы. Используются ежедневно при работе на оборудовании или переплетными инструментами</p>

1.6.2.Мастерская картонажно-переплетная кабинет



- В помещении был проведён косметический ремонт: стены покрашены водно-дисперсионной краской, выполнена замена линолеума.

- Закуплена мебель для хранения и оборудование, соответствующее современному материально-техническому уровню. Данное оборудование предназначено для реализации предметной области «Технология» по направлению «Картонажно-переплетное дело», а также для внедрения современных программ трудового обучения, направленных на успешную социализацию и адаптацию обучающихся с ОВЗ и инвалидов в современном обществе.

Приобретено оборудование согласно инфраструктурного листа

1 Наименование раздела: «Компьютерное и мультимедийное оборудование»			
Наименование	Описание	Назначение	Практическое использование (применение)
<p>Интерактивная панель</p> 	<p>TeachTouch 4.0 SE 75", UHD, 20 касаний, Android 8.0WiFi ДисплейTeachTouch. Высокая контрастность и яркость. Широкий угол обзора. Понятный интерфейс: Android 8.0, легкое управление, различные режимы работы (как и в картонной мастерской №101)</p>	<p>Для передачи графической и видеoinформации, которая совмещает в себе полноценный ПК и сенсорный дисплей высокой четкости. Визуальный ресурс для подачи информации.</p>	<p>Получение обучающей информации на экране доски.</p>
<p>Автоматизированное рабочее место учителя:</p> 	<p>Автоматизированное рабочее место учителя в комплектации: 1) Системный блок :FORSITE 450W, i5-8600K, B365, 8GB (1 x 8GB) DDR4 2666MHz, 1TBHDD 3.5", 1 x 256GBSSDSATA 2.5", Windows10Pro 2) Монитор DELL E2720HS 27" диагональю 27" 3) МФУ Лазерный XEROX 4) Документ-камера AVerVision (как и в картонной мастерской №101)</p>	<p>Просмотр и редактирование документов. Просмотр видео, прослушивание музыки. Работа в определённых (или базовых) программах. Встроенный Wi-Fi модуль, позволяет получать постоянный доступ в интернет в местах, где есть точка</p>	<p>Просмотр презентаций, обучающего видео.</p>
2 Наименование раздела: «Оборудование для картонной мастерской»			
Наименование	Описание	Назначение	Практическое использование (применение)
<p>Переплетчик на пластиковую пружину RenzCombi-Comfortplus</p> 	<p>Переплетчик RenzCombi-Comfortplus, предназначенный для электрической пробивки и машинного сшивания, идеально подойдет для регулярного использования и т.д.</p>	<p>Используется при изготовлении программных изделий (блокноты, брошюры, альбомы)</p>	<p>Формирование практических умений и навыков использования различных материалов в предметно-преобразующей деятельности.</p>
<p>Резак для бумаги Ideal 1071</p> 	<p>Резак для бумаги Ideal 1071 обеспечивает точный рез вплоть до 71 см. Аппарат обладает такими же замечательными достоинствами и удобствами как модели Ideal 1038 и 1058 , но с фиксированной защитой лезвия сделанной из небьющегося материала Lexan. Высококачественное лезвие выполнено из самозатачивающейся</p>	<p>Для раскроя бумаги по определённому формату (листы для блокнотов, брошюр, альбомов, записных книжек). Обложки для альбомов для блокнотов, брошюр, альбомов и т.д. для</p>	<p>Коррекция ручной моторики; улучшение зрительно-двигательной координации путем использования вариативных и многократно повторяющихся</p>



		<p>стали «Solingen».</p> <p>Основные особенности резака для бумаги Ideal 1071:</p> <p>Задний упор легко передвигается и закрепляется на любом расстоянии</p> <p>Передний упор регулируется с особой точностью</p> <p>Специальное устройство для узкой полосы реза</p> <p>Ручной зажим стопы — из прочного материала</p> <p>Указатель форматов бумаги от А6 до А4</p>	<p>раскроя узких полосок из бумаги для квиллинга.</p>	<p>действий с применением разнообразного трудового материала и оборудования.</p>
<p>Сборочный стол PrintellectFulley 1408 E</p>		<p>Отдельный сборочный стол со своим биндером позволит разнести различные процессы при сборке блока фотокниг и увеличить производительность. Для удобства работы используется съемный зажимной магнит.</p>	<p>Для сборки переплетной крышки из готовых деталей (картонные сторонки, корешок, отстав и покрывной материал)</p>	<p>Коррекция ручной моторики; многократно повторяющихся действий с применением разнообразного трудового материала и оборудования.</p>
<p>Степлер NagelRinak</p>		<p>Электрический степлер NagelRinak работает с обычными и с файловыми скрепками без смены степлерной головки. Rinak скрепляет до 20 листов в брошюру, блоком до 40 листов.</p> <p>Конструкция позволяет быстро, одним поворотом стола, настраиваться на режим скрепления блоком или в брошюру. С помощью двух упоров производится позиционирование сшиваемой пачки.</p> <p>Степлер NagelRinak легок в эксплуатации и разнообразен в применении. Смена скрепок осуществляется очень просто, как у обычных ручных степлеров. По сравнению с аналогами других производителей степлер Rinak более мощный при работе с файловыми скрепками. В работе используются скрепки 26/6 и 26/8. Скоба NAGEL очень жесткая и с легкостью пробивает картон и бумагу.</p>	<p>Для шитья проволочными скобками внакидку и втачку. Скрепляет до 20 листов в брошюру, блоком до 40 листов</p>	<p>Коррекция ручной моторики; улучшение зрительно-двигательной координации путем использования вариативных и многократно повторяющихся действий с применением разнообразного трудового материала и оборудования.</p>
<p>Бумагосверлильная машина Uchida VS-25</p>		<p>Бумагосверлильная машина Uchida VS-25 оснащена подвижным столом и планкой, по которой можно задать расстояние между стоповыми позициями стола.</p> <p>Особенности: Способна производить неограниченное количество отверстий в блоке. Положения стола задаются при помощи планки.</p> <p>Рабочий формат бумагосверлильной машины — А4 (до 376 мм)</p> <p>Дрель может оснащаться сверлами диаметра 4, 5, 5.5 6 мм.</p> <p>Предназначена для работ в печатных салонах и мини типографиях.</p>	<p>Возможность производить неограниченное количество отверстий в блоке бумаги или картона при изготовлении альбомов на шнурах, при переплете документов</p>	<p>Увеличение производительности и качества труда при выполнении работ, тем самым повышение мотивации к урокам технологии.</p>
<p>Обжимной пресс Bulros</p>		<p>Пресс винтовой механический обжимной предназначен для обжима</p>	<p>Вспомогательное</p>	<p>Увеличение</p>




<p>DC-900В механический</p> 	<p>склеенных книжных блоков длиной, сфальцованных листов до 470 мм, припрессовки форзацев и других операций, когда требуется создание постоянного усилия прижима. Изготовлен из высококачественной стали, что позволяет достичь максимального усилия прижима до двух тонн.</p>	<p>устройство для переплетных мастерских, пресс незаменимый инструмент для реставрации и ремонта книг и т.д. При склеивании деталей изделий.</p>	<p>производительности и качества труда при выполнении работ, тем самым повышение мотивации к урокам технологии.</p>
<p>Стенды "Правила по технике безопасности в учебной мастерской картонажного дела и полиграфии"</p> 	<p>Панель, полноцветная печать, рамочный профиль, познавательная информация. Крепежные и декоративные элементы. Состав комплекта: Размер: 700*1000 мм. Правила по технике безопасности при работе на ручном позолотном прессе Правила по технике безопасности при работе на брошюровочном аппарате Правила по технике безопасности при работе на бумаговерлильной машине (комплект-20 стендов)</p>	<p>Устанавливают государственные нормативные требования охраны труда при работе с устройствами и механизмами.</p>	<p>Для безопасной работы Используются ежедневно при работе на оборудовании или переплетными инструментами.</p>

1.6.3. Мастерская Швейная

- Закуплена мебель для хранения материала (система хранения – деревянная тумба с выкатными ящиками на колесах), методические материалы (плакаты, карты, стенды)
- Дооборудована интерактивной панелью и АРМ

Приобретено оборудование согласно инфраструктурного листа

1 Наименование раздела: «Компьютерное и мультимедийное оборудование»			
Наименование	Описание	Назначение	Практическое использование (применение)
<p>Интерактивная панель</p> 	<p>TeachTouch 4.0 SE 75", UHD, 20 касаний, Android 8.0WiFi Дисплей TeachTouch. Высокая контрастность и яркость. Широкий угол обзора. Понятный интерфейс: Android 8.0, легкое управление, различные режимы работы. Большая скорость – быстрый процессор. (как и в картонажной мастерской №101)</p>	<p>Для передачи графической и видеoinформации, которая совмещает в себе полноценный ПК и сенсорный дисплей высокой четкости. Визуальный ресурс для подачи информации.</p>	<p>Получение обучающей информации на экране , развитие и коррекция мыслительной деятельности обучающихся, их сенсорно-перцептивных и координационных способностей в рамках образовательных программ и внеурочной деятельности.</p>
<p>Автоматизированное рабочее место учителя:</p> 	<p>Автоматизированное рабочее место учителя в комплектации: 1) Системный блок :FORSITE 450W, i5-8600K, B365, 8GB (1 x 8GB) DDR4 2666MHz, 1TBHDD 3.5", 1 x 256GBSSDSATA 2.5", Windows10Pro 2) Монитор DELL E2720HS 27" диагональю 27" 3) МФУ Лазерный XEROX</p>	<p>Просмотр и редактирование документов. Просмотр видео, прослушивание музыки. Работа в определённых (или базовых) программах. Встроенный Wi-Fi</p>	<p>Просмотр презентаций, обучающего видео.</p>

	4) Документ-камера AVerVision F50-8M (как и в картонной мастерской №101)	модуль, позволяет получать постоянный доступ в интернет В местах, где есть точка	
Стенды «Правила по технике безопасности в учебной швейной мастерской» 	Стенд «Техника безопасности на уроке технологии» (Швейная мастерская) Правила по технике безопасности в учебной швейной мастерской Размер: не менее 1000*700 мм.	Устанавливают, государственные нормативные требования охраны труда при работе с устройствами и механизмами.	Для безопасной работы на оборудовании
Комплект учебно-методических материалов для изучения направления "швейное дело" 	Комплект учебно-методических материалов для изучения направления «швейное дело» Таблицы. Технология обработки ткани. Материаловедение (7 таблиц), Таблицы. Технология обработки ткани. Машиноведение (6 таблиц), Таблицы. Технология обработки ткани. Рукоделие (7 таблиц), Таблицы. Технология обработки ткани. Технология изготовления швейных изделий (14 таблиц)	Технологические карты и стенды помогают решать разнообразные образовательные задачи.	Способствуют развитию самостоятельности и инициативности обучающихся.
Система хранения – деревянная тумба с выкатными ящиками на колесах	Внешние размеры (В x Ш x Г), 700x2200x450 мм	Система хранения позволяет обучающимся без труда найти нужный материал или предмет.	Способствуют развитию самостоятельности и инициативности обучающихся.

1.6.4. Мастерская Столярная

- Кабинет оборудован для организации процесса обучения по предмету «Технология» столярная мастерская.
- Дооборудована интерактивной панелью, АРМ и оборудованием, соответствующим современному материально-техническому уровню.

приобретено оборудование и методические материалы согласно инфраструктурного листа

1 Наименование раздела: «Компьютерное и мультимедийное оборудование»			
Наименование	Описание	Назначение	Практическое использование(применение)
Интерактивная панель 	TeachTouch 4.0 SE 75", UHD, 20 касаний, Android 8.0 WiFi Дисплей TeachTouch. Высокая контрастность и яркость. Широкий угол обзора. Понятный интерфейс: Android 8.0, легкое управление, различные режимы работы. Большая скорость – быстрый процессор. (как и в картонной мастерской №101)	Для передачи графической и видеoinформации, которая совмещает в себе полноценный ПК и сенсорный дисплей высокой четкости. Визуальный ресурс для подачи информации.	Получение обучающей информации на экране, развитие и коррекцию мыслительной деятельности обучающихся, их сенсорно-перцептивных и координационных способностей в рамках образовательных программ и внеурочной деятельности
Автоматизированное рабочее место учителя:	Автоматизированное рабочее место учителя в комплектации:	Просмотр и редактирование	Просмотр презентаций,

	<p>1) Системный блок :FORSITE 450W, i5-8600K, B365, 8GB (1 x 8GB) DDR4 2666MHz, 1TBHDD 3.5", 1 x 256GBSSDSATA 2.5", Windows10Pro 2) Монитор DELL E2720HS 27" диагональю 27" 3) МФУ Лазерный XEROX 4) Документ-камера AVerVision F50-8M (как и в картонной мастерской №101)</p>	<p>документов. Просмотр видео, прослушивание музыки. Работа в определённых (или базовых) программах Встроенный Wi-Fi модуль, позволяет получать постоянный доступ в интернет В местах ,где есть точка</p>	<p>обучающего видео.</p>
<p>2 Наименование раздела: «Оборудование для столярной мастерской»</p>			
<p>Наименование</p>	<p>Описание</p>	<p>Назначение</p>	<p>Практическое использование (применение)</p>
<p>Стационарная циркулярная пила Einhell TC-TS 2025 + диск пильный по дереву</p> 	<p>Напряжение в диапазоне от 210 до 250 В. Мощность от 1700 до 2000 Вт. Макс. мощность от 1800 до 2200 Вт. Частота оборотов (холостой ход) от 4800 до 5200 об/мин. Диаметр диска от 240 до 260 мм. Посадочный диаметр диска от 20 до 40 мм. Размер рабочего стола более 600 x 480 мм.</p>	<p>Для распиловки всех видов дерева, листовых материалов из пластика и металла</p>	<p>Увеличение производительности и качества труда при выполнении работ, тем самым повышение мотивации к урокам технологии.</p>
<p>Металлический рубанок с литой станиной</p> 	<p>Металлический рубанок с литой станиной, для строгания древесины при столярных и плотницких работах. Оснащен закаленным ножом из инструментальной стали. 1 шт. Вес не более 2 кг. Длина от 250 до 270 мм. Ширина более 120 мм. Высота от 45 до 65 мм.</p>	<p>Ручной столярный инструмент. Предназначен для снятия поверхностного слоя древесины, удаления шероховатостей, придание поверхности древесины гладкости.</p>	<p>Увеличение производительности и качества труда при выполнении работ.</p>
	<p>Тема: Общие правила техники безопасности в школьных мастерских Размер: не менее 1000*700 мм. Стенд (или плакат) изготавливается на панели ДВП. Должен представлять собой панель, оклеенную пленкой с цветографическим изображением.</p>	<p>Устанавливают, государственные нормативные требования охраны труда при работе с устройствами и механизмами.</p>	<p>Для безопасной работы на оборудовании.</p>



1.6.5. Кабинеты специалистов психолого-педагогического сопровождения


Кабинет педагога–психолога



- В кабинете выполнен косметический ремонт: стены окрашены, выполнена замена полов (линолеум).


приобретено оборудование и методические материалы согласно инфраструктурного листа

<p>1 Наименование раздела: «Компьютерное и мультимедийное оборудование»</p>			
<p>Наименование</p>	<p>Описание</p>	<p>Назначение</p>	<p>Практическое использование (применение)</p>

<p>Автоматизированное рабочее место педагога-психолога в комплектации</p> 	<p>1) Моноблок (IntelCore i5-9400T, 16GB (2 x 8GB), 1 x 512GB SSD SATA 2.5", 3 x USB 3.0, 3 x USB 3,1, дискретная видеокарта, разъем HDMI, WiFi+BT, разъем для наушников/микрофона, Windows 10 Professional); 2) Клавиатура (проводной USB); 3) Мышь (проводной USB); 4) ИБП 700VA/420W; 5) USB-концентратор; 6) Колонки для компьютера (2.0); 7) МФУ лазерный цветной (A4, 21 ppm, 1200 dpi, 512 Mb, USB, Network, дуплекс, автоподатчик, тонер) в комплекте с 2-мя комплектами тонеров; 8) Интерактивная панель 75", UHD, 20 касаний, Android 8.0, WiFi.</p>	<p>Для передачи графической и видеoinформации, которая совмещает в себе полноценный ПК и сенсорный дисплей высокой четкости. Визуальный ресурс для подачи информации. Представляет собой комплекс цифровых устройств, позволяющий вводить, выводить и эффективно обрабатывать информацию во всех современных форматах.</p>	<p>Применяется для разработки современных программ коррекционно-развивающих занятий, реализации занятий с использованием цифровых технологий, визуализации материала. Интерактивная панель используется на различных занятиях для наглядной демонстрации материала, а также для включения обучающегося во взаимодействие через выполнение заданий на ней.</p>
<p>Интерактивный пол</p>	<p>Проекционная система - Корпус метал (Потолочное крепление) (364*524*115мм) - Проектор Epson 3300 LM/1200*800 WXGA - Моноблок: 3D датчик объема с ПК (RK3288) - 94 сенсорных метки ОС Андроид Комплект игровых режимов ПО</p>	<p>Интерактивный пол это уникальная обучающая платформа, позволяющая совместить увлекательную динамичную игру с интеллектуальной деятельностью, т.к. подача учебного материала, Развивает у детей зрительно-моторную координацию, общую моторику и другие двигательные реакции.</p>	<p>Применяться как на индивидуальных, так и на групповых занятиях. Использоваться на занятиях по двигательному развитию детей. Использование для коррекционно-развивающих занятий.</p>
<p>2 Наименование раздела «Дидактическое, методическое оборудование, для обучения и коррекционно-развивающей работы»</p>			
<p>Наименование</p>	<p>Описание</p>	<p>Назначение</p>	<p>Практическое использование (применение)</p>
<p>Арт-терапевтический комплекс с прозрачным мольбертом</p> 	<p>Организация развивающих и творческих занятий, которые могут включать в себя рисование руками и кисточками. Необходимая комплектация: мольберт, Размер не менее 75x55 см. Материал дерево (бук), оргстекло. методическое руководство, пальчиковые краски, валик-губка, кисть, защитный коврик, детский фартук для творческих занятий.</p>	<p>Прозрачный мольберт должен быть специально предназначен для арт-терапевтических занятий, являющихся эффективным способом решения многих психологических проблем при помощи творческого самовыражения.</p>	<p>Психокоррекционные занятия, занятия с элементами арт-терапии, релаксационные техники, развитие мелкой моторики и мотивации к творческой деятельности.</p>
<p>Набор Фрессия</p>	<p>Оснащен семью модулями, которые компактно размещены</p>	<p>Представляет собой комплекс материалов</p>	<p>Коррекционно-развивающие занятия</p>

	<p>на стеллаже. Стеллаж выполнен из массива бука. Габаритные размеры: высота 750 мм, глубина 400 мм, ширина 500 мм. Набор имеет поверхность для практической деятельности, которая одновременно является универсальной крышкой для закрывания модулей. Предназначен для работы с разными элементами. На поверхность можно укладывать детали, достраивать начатые узоры, повторять и составлять зеркальное изображение узоров.</p>	<p>для создания инклюзивной образовательной среды.</p>	<p>различной направленности.</p>
<p>Профориентационная система для исследования основных свойств нервной системы, работоспособности, интересов, типичных склонностей и способностей, мотиваций</p> 	<p>Комплект учебно-методических материалов предназначен для коррекционно-развивающей работы. Комплекс компьютерных программ для оценки качества восприятия, внимания, памяти, мышления учащихся всех возрастных групп.</p>	<p>Компьютерная диагностика психологических особенностей обучающихся старших классов.</p>	<p>Психодиагностическая, профориентационная работа старшекласниками.</p>
<p>Диагностические материалы и дидактические пособия для коррекционно-развивающей работы</p> 	<p>Комплект состоит из трех частей: 1) Определение готовности к школе. 2) Прогноз и профилактика проблем обучения в средней школе (3-6 классы). 3) Прогноз и профилактика проблем обучения, социализация и профессиональное самоопределение старшекласников. Необходимая комплектация: методические руководства (основной и дополнительный комплекты), бланки фиксации результатов, стимульные материалы к тестам, бланк характеристики интеллектуальных особенностей, бланк характеристики личностных особенностей, бланки психологической характеристики (основные и дополнительные), CD с программой обработки и хранения результатов, внутренний сертификат качества, коробка-футляр.</p>	<p>Оценка индивидуальных психологических особенностей, которые обеспечивают успешность обучения и развития во время различных периодов школьного обучения.</p>	<p>Психолого-педагогическая диагностика в рамках решения различных задач психологического сопровождения в образовательном учреждении.</p>
<p>Диагностические материалы и дидактические пособия для коррекционно-развивающей работы для педагога-психолога.</p> 	<p>Должна состоять из двух разделов: Первый раздел. Диагностика уровня развития психических процессов и психофизиологического состояния: таблицы Шульте; оценка продуктивности памяти; оценка интеллектуального потенциала по матрицы Равена; тест «Минута». Второй раздел. Диагностика эмоционального состояния и адаптационных ресурсов подростка в школе: тест школьной тревожности Филлипса; тест-опросник «Стиль поведения в конфликте» К. Томаса; тест диагностики мотивации достижения детей Х. Д. Шмальта; методика изучения мотивации</p>	<p>Оптимизация деятельности педагога-психолога за счет включения методов компьютерной диагностики.</p>	<p>Психолого-педагогическая диагностика в рамках решения различных задач психологического сопровождения в образовательном учреждении.</p>

		<p>обучения при переходе из начальных классов в средние М. И. Лукьяновой, Н. В. Калининой; цветовая социометрия.</p>		
	<p>Диагностические материалы и дидактические пособия для коррекционно-развивающей работы для педагога-психолога.</p> 	<p>Комплект тестов, направленных на выявления группы риска в подростковой среде, а также оценку особенностей каждого подростка с целью выбора стратегии коррекционной работы и программ психологического сопровождения.</p> <p>Тест 1. Методика А. Басса и А. Дарки для диагностики склонности человека к агрессивным проявлениям (адаптация А. К. Осницкого).</p> <p>Тест 2. Опросник для идентификации акцентуаций характера у подростков (по А. Е. Личко).</p> <p>Тест 3. Тест отсчитывания минуты - физиологическая проба, направленная на исследование субъективного восприятия времени человеком..</p> <p>Тест 4. Методика К. Томаса в адаптации Гришиной Н. В., предназначена для определения типичских способов реагирования на конфликтные ситуации.</p> <p>Тест 5. Метод исследования уровня субъективного контроля (УСК) - адаптация методики Д.Роттера в авторстве Бажина Е. Ф., Голынкиной Е. А., Эткинда А. М.</p> <p>Тест 6. Фрайбургский многофакторный личностный опросник FPI предназначен для диагностики состояний и свойств личности, которые имеют первостепенное значение для процесса социальной адаптации и регуляции поведения.</p> <p>Возможна компьютерная и/или бланковая форма проведения тестов с последующим внесением результатов в базу данных и их компьютерной обработкой.</p>	<p>Оптимизация психолого-педагогического сопровождения подростков с помощью методов компьютерной диагностики.</p>	<p>Психолого-педагогическая диагностика обучающихся подросткового возраста.</p>
	<p>Диагностические материалы и дидактические пособия для коррекционно-развивающей работы для педагога-психолога.</p> 	<p>Комплек должен содержать программы и методики, охватывающие следующие разделы психодиагностики, коррекции и сервисных функций:</p> <p>1. Психодиагностика познавательной деятельности и способностей: тест структуры интеллекта Амтхауэра; тест социального интеллекта Гилфорда.</p> <p>2. Психодиагностика эмоционально-личностной сферы: личностный опросник Кеттелла (16-PF); тест-опросник Шмишека; личностный опросник Айзенка (EPI); тест-опросник Стреля; шкала личностной тревожности Спилбергера; опросник Басса-Дарки для исследования уровня проявления и основных видов агрессии и враждебности; стандартизированный многофакторный метод исследования личности (СМИЛ) по Л.Н. Собчик; методика многостороннего исследования личности (ММИЛ) по Ф.Б. Березину; многоуровневый</p>	<p>Компьютерное сопровождение работы педагога-психолога в образовательном учреждении.</p>	<p>Психокоррекционные и психодиагностические мероприятия, анализ, хранение и систематизация полученных данных.</p>


		<p>личный опросник "Адаптивность" (МЛО). Дифференциальные шкалы эмоций (по К. Изарду). Методика определения стрессоустойчивости и социальной адаптации Холмса и Раге. Методика диагностики социально-психологических установок личности в мотивационно-потребностной сфере О.Ф. Потемкиной. В общей сложности не менее 25 личностных методик.</p> <p>3. Психодиагностика текущего состояния: Тест САН (самочувствие, активность, настроение; шкала ситуационной тревожности для экспресс-диагностики уровня ситуационной тревожности; цветовой тест Люшера и др.</p> <p>4. Психодиагностика межличностных отношений: Ориентационная анкета Басса; опросник Лири; отношение учащихся к группе и к учебному заведению; анкета "преподаватель-учащийся; опросник профессиональной направленности личности преподавателя; опросник способов реагирования в конфликте; анкета "Психологический климат в педагогическом коллективе".</p> <p>5. Психокоррекционные методики для оптимизации умственной работоспособности, в том числе при работе с компьютером.</p> <p>6. Методики для профориентации и профессионального отбора: Комплекс из профориентационных методик для проведения психологической консультации по профориентации.</p> <p>7. Модуль профессиограмм. Комплекс должен содержать модуль профессиограмм, который позволит оценить пригодность испытуемого к профессиям на основе пройденных психологических методик.</p> <p>8. Работа с данными: Комплекс должен содержать встроенную систему управления базами данных, при помощи которой все программы должны хранить данные по всем испытуемым. Количество Лицензий: 1 лицензия для использования сетевой версии комплекса на 10 ПК.</p>		
	<p>Мягкие модули</p> 	<p>Игровой конструктор мягкий универсальный, материал - поролон, винилкожа. «Фантазер» 11 блоков – 2 комплекта; «Сказка» 27 блоков-2 комплекта; «Собери куб» -28 блоков – 2 комплекта; «Замок» 19 блоков – 2 комплекта.</p>	<p>Тренажер для развития тактильных и проприоцептивных ощущений, крупной моторики и координации движений, когнитивных процессов (пространственное мышление, память, внимание) творческих способностей и воображения. При всей своей объемности являются абсолютно безопасными, т.к. легки и изготовлены из</p>	<p>Предназначены для коррекционно-развивающих занятий (психомоторной обучаемости детей), проведения адаптивных физкультурных занятий и организации и проведения подвижных перемен.</p>

		мягкого материала. Они долговечны и просты в эксплуатации и уходе.	
--	--	--	--

1.6.6. Кабинет учителя – логопеда

- В помещении был проведён косметический ремонт: стены покрашены водно-дисперсионной краской.

приобретено оборудование и методические материалы согласно инфраструктурного листа

Наименование	Описание	Назначение	Практическое использование (применение)
<p>Автоматизированное рабочее место учителя-логопеда</p>    	<p>Интерактивный логопедический стол для одного логопеда и двух учащихся с выдвижным сенсорным монитором, зеркалами для индивидуальной работы, гарнитурой и моноблоком преподавателя (включает предустановленный расширенный набор современных интерактивных дидактических материалов для логопедического кабинета, в который входит программа интерактивными играми для проведения обследования, а также для индивидуальных и групповых занятий)</p> <p>1) Моноблок (Intel Core i5-9400T, 16GB (2 x 8GB), 1 x 512GB SSD SATA 2.5", 3 x USB 3.0, 3 x USB 3.1, дискретная видеокарта, разъем HDMI, WiFi+BT, разъем для наушников/микрофона, Windows 10 Professional);</p> <p>2) Клавиатура (проводной USB);</p> <p>3) Мышь (проводной USB);</p> <p>4) ИБП 700VA/420W;</p> <p>5) USB-концентратор;</p> <p>6) Колонки для компьютера</p> <p>7) Интерактивная панель 75", UHD, 20 касаний, Android 8.0, WiFi</p> <p>8) МФУ лазерный (A4 принтер/сканер/копир; 20 стр/мин; USB 2.0)</p> <p>9) Документ-камера с выходами HDMI и USB</p> <p>10) Комплект для подключения</p>	<p>Содержит комплекс технических, программных, игровых средств, позволяющих прорабатывать речевые проблемы и всесторонне развивать ребенка</p>	<p>Визуализация материала, интерактивные игры на лексические темы, планшет для рисования и писания (со стилусами).</p>

1.6.7. Кабинет труда (технологии)

- Кабинет оборудован для организации процесса обучения хозяйственно-бытовой деятельности.
- Дооборудован интерактивной панелью и АРМ

Приобретено оборудование согласно инфраструктурного лист

1 Наименование раздела: «Компьютерное и мультимедийное оборудование»				
	Наименование	Описание	Назначение	Практическое использование (применение)
	Интерактивная панель 	Интерактивная панель Объем оперативной памяти встроенного вычислительного блока 4 Гб. Частота обновления экрана при разрешении 4К (3840x2160) 60 Гц. [Размер диагонали 75 дюймов]. Разрешение сенсора касания 1 мм. Разрешение экрана по вертикали 2160 пикселей. Разрешение экрана по горизонтали 3840 пикселей. Коэффициент контрастности 1200:1. Яркость экрана 350кд/м2. Возможность подключения панели к сети Ethernet проводным и беспроводным способом Wi-Fi. Поддерживаемые стандарты беспроводной связи Wi-Fi. Габариты панели (Ширина x Высота x Глубина): 1710мм X 1020 мм X 86 мм. Предустановлено программное обеспечение, предназначенное для организации и проведения видеоконференций. В комплекте методические, информационные прикладные материалов. Распространяется на USB-флеш-накопителе. Контент “День в истории”; “МЧС - профилактика”. Контент представляет анимированные мультипликационные фильмы по безопасному поведению ; “Символы России”.	Для передачи графической и видеоинформации, которое совмещает в себе полноценный ПК и сенсорный дисплей высокой четкости. Визуальный ресурс для подачи информации.	Получение обучающей информации на экране доски. Одновременное или последовательное использование интерактивных средств с реальными объектами делает возможным совмещение формирования у детей абстрактных и реальных представлений, что позволяет развивать познавательные возможности, социальные навыки и приобретать начальные профессиональные знания.

<p>Автоматизированное рабочее место учителя:</p> 	<p>Автоматизированное рабочее место учителя в комплектации:</p> <p>1) Системный блок :FORSITE 450W, i5-8600K, B365, 8GB (1 x 8GB) DDR4 2666MHz, 1TBHDD 3.5", 1 x 256GBSSDSATA 2.5", Windows10Pro Стационарный с комплектом: клавиатура+мышь LOGITECH MK120, USB, проводной. Цвет черный.</p> <p>2) Монитор DELL E2720HS 27" диагональю 27" Корпус на подставке с регулировкой высоты. Разрешение Full HD . Встроенные динамики.</p> <p>3) МФУЛазерный XEROX WorkCentre WC3335DNI, A4. Цвет белый. Функции принтера, сканера, факса и копира. Скорость печати – 33 страницы в минуту. Устойчивость к нагрузкам – до 50 000 страниц в месяц.</p> <p>4) Документ-камера AVerVision F50-8M .Просмотр видео в формате full HD 1080p при частоте 60 кадров/сек. 8-мегапиксельный объектив со скоростью автофокусировки 10-кратного оптического увеличения. Четкость изображений, плавная настройка гибкого штатива . Пакет программ A+ Suite .</p>	<p>Просмотр и редактирование документов. Просмотр видео, прослушивание музыки. Работа в определённых (или базовых) программах. Встроенный Wi-Fi модуль, позволяет получать постоянный доступ в интернет в местах, где есть точка</p>	<p>Просмотр презентаций, обучающего видео.</p>
---	--	--	--

В результате реализации федерального проекта «Современная школа» национального проекта «Образование», в Школе созданы современные условия для обучения и воспитания детей и подростков с ОВЗ, интеллектуальными нарушениями.

Обновленная материально-техническая база дает возможность осуществлять образовательную и коррекционно-развивающую деятельность в соответствии с особыми образовательными потребностями обучающихся, что позволит нашим выпускникам получить качественно доступное образование, в том числе - трудовых навыков, востребованных в жизни и в дальнейшем профессиональном образовании.